




SVB

1989

Équipement
nautique



Let's
Sail
the
World

Naviguons à travers
le monde

SVB-marine.fr

DES OUTILS EN LIGNE

que vous ne trouverez
pas ailleurs !

Vérifiez les disponibilités en temps réel sur svb-marine.fr, comparez vos produits sélectionnés avec notre nouvel outil « liste comparative », annulez ou modifiez votre commande dans votre compte « Mon SVB », ou regardez des vidéos de votre prochaine veste de quart sur notre site. En plus, vous pouvez filtrer votre recherche par diamètre, matériau, dimensions d'installation, tension d'alimentation, débit, volume, type de sondeur, etc. Notre site-web est programmé pour vous - les passionnés de sports nautiques !



Programmé pour
les passionnés de
sports nautiques

CHAQUE JOUR, DE NOUVELLES EXPÉRIENCES NAUTIQUES SUR SVB-MARINE.FR

Nous sommes heureux que vous teniez dans vos mains notre catalogue. Il est destiné à vous donner un aperçu global de nos produits, avec une foule de conseils et astuces pour que vous fassiez vos choix en client bien informé. Lisez-le, puis rendez vous sur svb-marine.fr. Pour y trouver encore plus de produits !

€

Tous les prix donnés dans ce catalogue le sont à titre indicatif. Les meilleurs prix sont actualisés en temps réel sur svb-marine.fr

NOUVEAU :
notre boutique
en ligne en
17 langues
différentes

Descriptions détaillées des produits

Nous améliorons chaque jour la manière de présenter nos produits en ajoutant de nouvelles descriptions, toujours plus complètes. Grâce aux illustrations, aux tutoriels, aux photos de haute résolution, aux dessins techniques et à de nouvelles options de filtres, vos achats sont plus faciles, plus rapides et plus agréables à effectuer.



Moteur de recherche de pièces détachées

Impossible de faire plus simple ! Le moteur de recherche SVB pour pièces détachées ! Pour trouver les pièces dont vous avez besoin en un tour de main ! Cliquez sur l'onglet „Pièces détachées“ de la page d'accueil de notre boutique en ligne, ou visitez : svb-marine.fr/pièces-de-rechange-pour-bateaux

SVB-MARINE.FR



Let's e sail Sworld

Bienvenue chez
SVB ! Votre plus
grand shipchandler
en Europe



et LA boutique en
ligne faite pour
les passionnés
du nautisme

Nous vous offrons une
large sélection de produits
avec une documentation
technique complète et une
livraison rapide dans le
monde entier. Notre vision
est d'apporter à nos clients
tout ce dont ils ont besoin,
pour qu'ils puissent aller où
qu'ils veulent sur l'eau. Et ce
avec rapidité, facilité et bon
conseil technique !

SVB-marine.fr

Johann L. ★★★★★

utilisation sur : Jeanneau Sun Fast 37

OLEU Taud de grand-voile

Le taud de grand-voile s'adapte parfaitement, super matériau !

Cecile K,
France :

« Je te recommande de prendre une taille plus grande - SVB l'a également en stock ! »

Marie K., Allemagne :

« Mon guindant de grand-voile mesure 4,07 m de long, est-ce que la housse de mât de 3,85 m conviendra malgré tout, car la longueur indiquée est de 4,15 m? »



SVB EST LA COMMUNAUTÉ NAUTIQUE QUI CONNECTE LES PROPRIÉTAIRES DE BATEAUX DU MONDE ENTIER !

Votre réseau sports nautiques !
Sur svb-marine.fr, vous pouvez non seulement effectuer vos achats mais vous trouvez également des contacts parmi notre communauté des clients et de fabricants afin de faire part de vos interrogations avant un achat. Plus de 20 000 questions ont déjà été posées.

Vous trouverez aussi plus de 150 000 avis clients pour vous guider dans vos choix.

Sur portmaps.com vous trouverez des données sur les ports, les écluses, les cartes nautiques et bien plus encore.





Plus de 150 000 avis réels de clients SVB sur presque tous les produits !



Tous nos avis sont 100% réels ! Vos commentaires honnêtes nous sont précieux et aident tous les autres plaisanciers à se faire une meilleure idée de nos produits. Grâce à notre nouvelle fonctionnalité de chargement d'images, vous pouvez télécharger sur notre site des photos de vos articles ou de la manière dont vous les utilisez.

DEMANDEZ CONSEILS AUX FABRIQUANTS ET AUX AUTRES CLIENTS SVB MAINTENANT !

Visitez notre site Internet et utilisez la fonction „Les clients questionnent les autres clients“ pour poser vos questions. Elles sont envoyées anonymement à tous les clients qui ont déjà acheté les produits concernés, ainsi qu'aux fabricants.

Les marques comme B&G, Raymarine, Dometic, Pfeiffer, Jabsco, Garmin, Harken et bien d'autres figurent parmi les EXPERTS PRO SVB et reçoivent automatiquement des notifications lorsque VOUS posez des questions qui concernent leur produits sur svb-marine.fr il n'y a pas mieux placé que le fabricant pour y répondre, non ?

Votre question vous permet de joindre:



Les techniciens SVB

Experts fabricants

Les clients d' SVB

Portmaps.com

Essayez dès aujourd'hui !

Portmaps.com - Partagez les données avec d'autres plaisanciers, notez les ports et marinas, postez des photos et suivez le trafic AIS en temps réel sur une cartographie. Portmaps offre aussi une section petites annonces à ne pas manquer.

Écluses, stations de carburant, ponts

Cartes nautiques interactives

live AIS

3000 ports

Météo



VITE PLUS VITE SVB.

Commandez aujourd'hui,
recevez la livraison demain
chez vous ou au port.

4x

unités de
contrôle

Vitesse de
pointe :
6m/sec



95% des
produits
toujours en
stock

Suivez le niveau
des stocks en ligne
en temps réel sur
svb-marine.fr !

Parfois, il peut suffire de bonnes prévisions météo pour anticiper une mise à l'eau ! C'est pourquoi nous sommes soucieux de toujours tenir en stock tous les articles dont vous pouvez avoir besoin en urgence. Consultez nos stocks réels sur notre site Internet : svb-marine.fr

Plus de 2 500 colis expédiés par jour

Avec le nouveau système, et plus de 530 mètres de convoyage en plus, nous pouvons désormais expédier plus de 2 500 colis par jour. Pour que vous puissiez toujours partir en croisière comme prévu. Notre entrepôt automatique pour petites pièces est extrêmement peu encombrant. Sur une surface de 600 m² et une hauteur de 9 mètres, nous pouvons désormais stocker efficacement jusqu'à 30.000 produits dans un espace très restreint.

Parfait ! ★★★★★

«Je commande chez SVB depuis des années. Tout est toujours correct et si en stock, également dans de brefs délais. Cette livraison a pris 2 jours entre la commande et l'arrivée de la livraison. Cela ne pourrait pas être mieux»
à écrit **André R.** sur svb-marine.fr



**LIVRAISON
ULTRA RAPIDE,
DANS LE MONDE
ENTIER !**



**Allez sur svb-marine.fr
et commandez avant 13h
les jours ouvrés - si le
produit est en stock, il est
expédié le jour-même !**

NOUVEAU : Calculateur de frais
de port en ligne pour (presque)
tous les pays et toutes les villes
du monde - y compris pour les
livraisons express ! En fonction de
l'adresse de livraison et des articles
dans votre panier, vous pouvez
désormais choisir entre différents
transporteurs et options d'expédition
et voir immédiatement les frais
d'expédition correspondants!



Impulse
by **SVB**

SVB Impulse
Votre guide
technique en ligne.
100% gratuit !

SVB Impulse vous permet de garder vos connaissances à jour, pour anticiper les inattendus de la saison. Notre magazine en ligne regorge de conseils sur des sujets techniques, d'informations destinées à faciliter les prises de décision et d'articles sur les dernières tendances du secteur.

Pour rendre votre expérience de lecture plus agréable et faciliter l'accès aux informations, nous lui avons donné un „coup de frais“, tout en y ajoutant de nouveaux articles utiles. Nos experts ont mis à votre disposition des tutoriels et des tests sur les sujets les plus divers du monde du nautisme.



NOUVEAU :
les tests
produits SVB

**TUTORIELS
VIDÉO SVB**

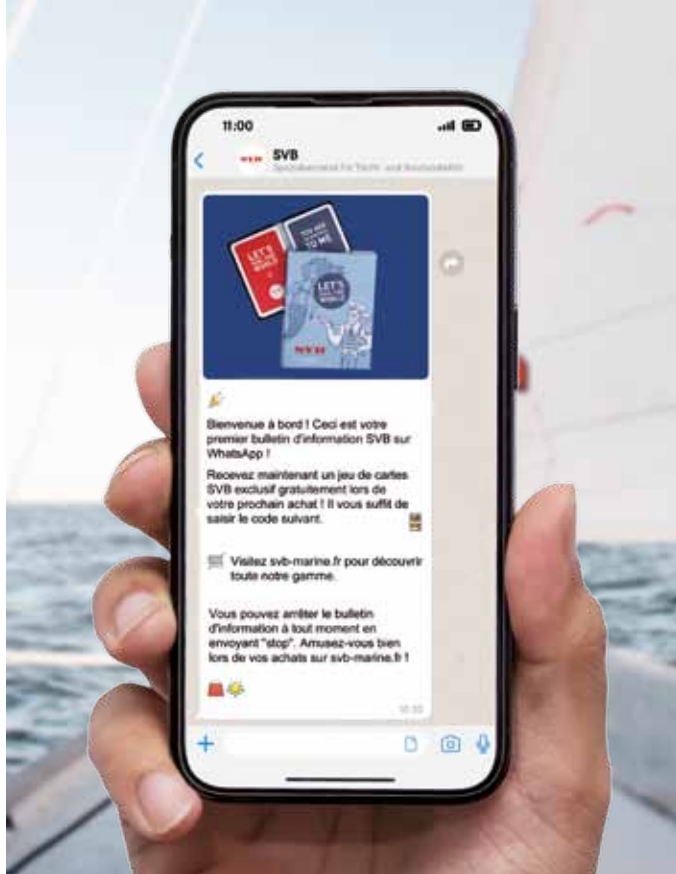


Abonnez-vous
à notre chaîne
Youtube dès
maintenant !

**YOUTUBE.COM/
SVBTEAM**

RESTEZ CONNECTÉ

SVB par Whatsapp,
SMS et E-Mail !
Abonnez-vous dès
maintenant et recevez
le jeu de cartes SVB
gratuitment avec votre
prochaine commande !



Abonnez-vous à la newsletter maintenant !

Ne manquez plus aucunes nouveautés !



NOUVEAU :
Recevez nos actualités par SMS/WhatsApp.



Abonnez-vous à SVB via WhatsApp ou SMS. Recevez les dernières mises à jour, des offres piquantes et des informations exclusives avant tout le monde, directement sur votre téléphone portable. Inscrivez-vous maintenant et recevez à un cadeau spécial.

La Newsletter SVB :
Toujours les dernières nouvelles et les meilleures offres.

Découvrez les nouveaux Top Deals, tutoriels vidéo, guides en ligne, conseils d'experts, critiques et tendances dans le domaine des sports nautiques. De plus, nous vous offrons un aperçu des coulisses de SVB et vous tenons informés des événements à venir, des promotions, des partenariats et des parrainages.

Scannez maintenant ce QR Code avec votre téléphone portable et accédez directement à notre page d'inscription à WhatsApp et aux SMS !



Pièces d'origine BAVARIA YACHTS

**Gardez votre BAVARIA
dans son état d'origine.**

*Partenariat exclusif
avec SVB*

Ça n'a jamais été aussi simple :
vous pouvez maintenant commander vos
pièces d'origine BAVARIA en quelques clics
sur www.svb-marine.fr ! Elles vous permettent
d'équiper votre bateau au mieux, car elles sont
conçues pour lui, parfaitement ajustées pour
une utilisation optimale et elles participent au
maintien de la valeur de votre bateau.

Bienvenue dans
le monde de
Bavaria :
svb-marine.fr/bavaria



Les pièces d'origine
BAVARIA garantissent de
conserver l'état d'origine
de votre bateau.



Ce que disent nos clients sur nous



Karine B. :

SVB super site

Commande traitée avec rapidité et sérieux,
livraison rapide, emballage parfait.
Enfin du professionnalisme. Merci

*Merci pour plus de
1 500 000 avis !*

Vincent D. :

Le choix, la qualité, des prix compétitifs,
de nombreuses descriptions, des réponses
précises aux questions, des expéditions
rapides et sûres, ce qui fait de moi
un client satisfait. :-)



Michael B. :

Commandé jeudi, livré par DHL vendredi
matin. Cela ne peut plus être amélioré.
Je ne peux que recommander fortement SVB.

SOMMAIRE

1 Mouillage - Amarrage

Ancres, guindeaux, amarres

2 Éclairage - Électricité

Éclairage, batteries, interrupteurs

3 Panneaux de pont

Hublots, Ventilateurs, Essuie-glaces

4 Plomberie - Chauffage

Radiateurs, Glacières, Gaz

5 Sécurité

Armements de sécurité, Annexes

6 Moteurs

Hors-bords, Embases, Anodes

7 Peinture - Entretien

Vernis, Antifouling, Nettoyage

8 Équipement de cabine

Visserie, Fixations, Teck

9 Voilerie- Accastillage

Gréement, Poulies, Winches, Câbles

10 Électronique - GPS

Instruments, Traceurs, Radios

11 Vêtements

Nouveautés, Index

MOUILLAGE AMARRAGE

Ancres, pare-battages
et cordages



découvrir maintenant



Coinceur de cordage SMASH LOCK
Le coinceur SMASH LOCK convient parfaitement pour coincer rapidement des cordages (par exemple les bouts de défenses). Il comporte un système de verrouillage à ressort qui permet de coincer et de décoincer le cordage en un instant. Pour cordage : Ø 6 - 10 mm. Matériau : inox AISI 316 (V4A), poli.

Réf.	Désignation	€
52397	SMASH LOCK	61,95



Jeu de cordages universels DINGHY CONTROL
Cordage polyvante avec gaine en polyester spécialement traitée et âme en Dyneema enduite de couleur. Convient à toutes les applications nécessitant peu d'étirement sur les dériveurs et les bateaux de plaisance.



4 couleurs
4 x 25 m

Réf.	Ø	Ch. rup.(daN)	Coloris	€
31087	5 mm	1200	rouge, noir, jaune, lila	279,95

Ultra Marine - Ancre inox

Ancre fait main en inox 316, polie à la main. Le poids des ancres ULTRA MARINE est équitablement réparti pour qu'elles se présentent toujours en position correcte. Elles sont faciles à récupérer grâce à leur surface inférieure plane et conviennent à tous les types de navire et de daviers. Ancre fait main en inox 316, polie à la main.

Elle accroche dans le sable, le limon, les algues et les rochers



Le poids des ancres ULTRA MARINE est équitablement réparti pour qu'elles se présentent toujours en position correcte. Elles sont faciles à récupérer grâce à leur surface inférieure plane et conviennent à tous les types de navire et de daviers.



*Expedition lourde




Jeu de cordages universels INFINITY CONTROL

Cordage avec un rapport fibre de gaine/fibre d'âme spécialement équilibré. Ce cordage est facilement épissable en boucles sans fin et fonctionne parfaitement pour les bossés de contrôle sans fin sur les dériveurs et les quillards. Le lot contient 4 lignes d'une longueur de 25 m et d'un diamètre de 5 mm.



Réf.	Ø	Ch. rup. (daN)	Coloris	€
31088	5 mm	850	noir, vert, bleu, orange	139,95

Réf.	Désignation	Poids	Bateaux	€
33201	ULTRA MARINE - Ancre inox	5 kg	jusqu'à 5 mètres	794,95
33202	ULTRA MARINE - Ancre inox	8 kg	jusqu'à 7 mètres	984,95
33203	ULTRA MARINE - Ancre inox	12 kg	jusqu'à 9 mètres	1359,95
33204	ULTRA MARINE - Ancre inox	16 kg	jusqu'à 10,8 mètres	1739,95
33205	ULTRA MARINE - Ancre inox	21 kg	jusqu'à 12,6 mètres	2139,95
33206	* ULTRA MARINE - Ancre inox	27 kg	jusqu'à 14,3 mètres	2639,95
33207	* ULTRA MARINE - Ancre inox	35 kg	jusqu'à 16 mètres	3399,95
33208	* ULTRA MARINE - Ancre inox	45 kg	jusqu'à 17,8 mètres	4219,95
33221	* ULTRA MARINE - Ancre inox	60 kg	jusqu'à 20 mètres	6039,95
33222	* ULTRA MARINE - Ancre inox	80 kg	jusqu'à 22,3 mètres	7879,95



2

GRAPPIN EN ACIER INOX

1

GRAPPIN EN ACIER GALVANISÉ

3 ANCRE KROK



La version en inox sur www.svb-marine.fr

Évaluations de Roland B. :

Tenue parfaite sur différents fonds et accrochage immédiat. Super choix, je recommande.



S
*Expédition volumineuse *Expédition lourde

1. Grappin repliable en acier galvanisé

Une ancre idéale pour les petites embarcations et dériveurs. Peut être utilisée comme élément de secours. Sa construction rabattable la rend pratique pour un rangement optimal.

Réf.	Poids	Longueur	Bateaux	€
30751	0,7 kg	190 mm		7,95
10317	1,5 kg	300 mm	3 m	11,95
10314	2,5 kg	360 mm	4 m	21,95
10326	3,2 kg	410 mm	5 m	27,95
10322	4,0 kg	450 mm	6 m	28,95
10319	6,0 kg	550 mm	6 m	39,95
10312	8,0 kg	570 mm	7 m	52,95
10341	10 kg	610 mm	8 m	75,95
10318	12 kg	640 mm	9 m	82,95
10321	15 kg	660 mm	10 m	99,95

2. Grappin repliable en acier inoxydable

Ce grappin rabattable en acier inoxydable séduit grâce à sa surface finement polie. Une fois repliés, ces grappins mesurent environ 80 mm (1,5 kg) et 90 mm (2,5 kg).

Réf.	Poids	Longueur	€
70812	1,5 kg	300 mm	92,95
70813	54,95	360 mm	137,95

3. Ancre acier galvanisé

Une ancre universelle robuste, en acier inoxydable pour des mouillages de toute nature. Elle est autorisée comme mouillage principal pour les bateaux de plaisance. Sa forme pratique et à sa haute tenue en font une excellente ancre principale facile à stocker dans le pic avant.

Réf.	Poids	Longueur x largeur	Bateaux	€
23501	9 kg	660 x 275 mm	0,7 - 1,7	88,95
23502	11 kg	730 x 310 mm	1,7 - 2,2	119,95
23503	14 kg	780 x 330 mm	2,2 - 4,0 T	149,95
23504	16 kg	830 x 350 mm	4,0 - 6,0 T	159,95
23505 *	20 kg	860 x 380 mm	6,0 - 10,0 T	189,95
23506 *	24 kg	940 x 405 mm	10,0 - 14,0 t	299,95
23508 *	42 kg	1160 x 460 mm	15,0 - 30,0 t	444,95
23509 *	52 kg	1190 x 510 mm	30,0 - 50,0 t	699,95

ULTRA MARINE - Connecteur chaîne-ancre

Connecteur chaîne-ancre avec émerillon en inox 316, poli à la main, pour frapper solidement l'ancre à sa chaîne. Malgré la finesse de son matériau, cet émerillon est extrêmement résistant. Il suffit à assurer l'ancre, sans qu'aucun autre dispositif de fixation soit nécessaire.

ARTICULATION À ROTULE POUR UNE LIBERTÉ DE MOUVEMENT ET UNE SOLIDITÉ EXTRÊME



Réf.	Pour chaîne de	Pour ancre de	€
33217	6 mm	12 kg	294,95
33218	6-8 mm	21 kg	359,95
33219	8-10 mm	35 kg	424,95
33220	10-13 mm	60 kg	584,95
33223	13-16 mm	100 kg	859,95

ANKAROLINA - Sangle de mouillage / amarrage sur enrouleur

ANKAROLINA est la solution à un vieux problème à bord : lutter avec un cordage mouillé et emmêlé ! Composé d'un enrouleur et d'une sangle. Peut être fixé où bon vous semble. La sangle absorbe 10 fois moins d'eau qu'un cordage conventionnel. Convient également comme amarre, ligne de sauvetage ou remorque. Largeur de l'enrouleur : 59 mm. Montage sur tube de 25mm (manuel fourni).



Sangle sur enrouleur pour mouillage

Sangle sur enrouleur très robuste pour mouillage ou amarrage de poupe. Equipée d'un frein à friction pour contrôler le dévidage. Montage sur un plan vertical ou sur le balcon (diamètre du tube de balcon : 22 - 25 mm). La sangle est guidée par une sortie à rouleaux. Charge de rupture : 4 t. Fourni avec l'étrier de fixation et 30 ou 50 mètres de sangle.

Réf.	Désignation	Cabestan-Ø	Ch. max.	€
35082	ANKAROLINA / 24 m	28 cm	2500 kg	169,95
35083	ANKAROLINA / 35 m	28 cm	1500 kg	185,95
35084	ANKAROLINA / 56 m	43 cm	2500 kg	254,95
35085	manivelle de rechange			19,95

Réf.	Désignation	Longueur	Largeur	Ø Enrouleur	€
35080	sangle sur enrouleur	30 m	35 mm	340 mm	299,95
35081	sangle sur enrouleur	50 m	35 mm	430 mm	364,95

Fonds :
Sable,
Pierres /
Rochers



S
*Expédition
volumineuse

R
*Expédition
lourde

Vainqueur
des tests sur
tous les
fonds !

ROCNA
ANCHORS



L'ANCRE POLYVALENTE

ACIER GALVANISÉ

ROCNA Ancre / acier galvanisé

L'ancre ROCNA est une ancre polyvalente qui accroche dans la plupart des fonds, que ce soit la vase, le sable dur ou les fonds végétaux. Cette ancre de qualité en acier ne possède pas de partie mobile.


Réf.	Poids	Longueur x largeur	Bateaux	€
70822	4 kg	547 x 275 mm	7 m	199,95
70823	6 kg	630 x 315 mm	9 m	249,95
70824	10 kg	724 x 365 mm	11 m	349,95
70825	15 kg	830 x 415 mm	14 m	469,95
70826 *	20 kg	864 x 435 mm	16 m	579,95
70827 *	25 kg	971 x 485 mm	18 m	729,95
70828 *	33 kg	1066 x 532 mm	22 m	1039,95

Ancre VULCAN / galvanisée

L'ancre ROCNA est une ancre polyvalente qui accroche dans la plupart des fonds, que ce soit la vase ou le sable dur ou les fond végétaux. Le profile I+V TM de la verge garantie un enfouissement rapide et fiable. L'ancre est en à acier haute résistance. Comme l'ancre ROCNA, chaque ancre VULCAN bénéficie d'une garantie à vie contre la rupture, la torsion et des défauts de fabrication. Matériau : inox.

Réf.	Poids	Long. x larg.	Bateaux	€
70846	4 kg	472 x 258 mm	7 m	244,95
70829	6 kg	541 x 296 mm	9 m	349,95
70830	9 kg	619 x 339 mm	10 m	424,95
70831	12 kg	681 x 373 mm	12 m	499,95
70832	15 kg	734 x 402 mm	14 m	579,95
70833	20 kg	808 x 442 mm	16 m	724,95
70834 *	25 kg	870 x 476 mm	18 m	984,95
70835 *	33 kg	955 x 522 mm	22 m	1479,95

PIQUETS ET PITONS



plus
d'info

svb-marine.fr

Toute la gamme
sur svb-marine.fr

Type	Pieux à visser	Piquet d'amarrage	Piquets d'amarrage	Piquets d'amarrage
Fond	Fonds pentus	Fonds pentus	Sols rocaillieux / récifs coralliens	Amarrage sur des berges
Matériel	V2A Acier Inox	Acier Inox	Acier galvanisé	Acier galvanisé
Longueur x Largeur	355 x 42 mm	425 x 8 mm	200 x 45 mm	de 333 - 550 mm
Réf. / €	24161 / € 59,95	13112 / € 22,95	13122 / € 6,95	13974 / € 7,95

Ancre flottante / homologation SOLAS

Ancre flottante résistante utilisée pour stabiliser la dérive du bateau ou l'empêcher de faire des embardées dans des conditions météo difficiles. L'ancre est homologuée SOLAS et approuvée pour les radeaux de survie. Facilite le ralentissement et les manœuvres au port. L'ancre se range facilement et comporte un cordage flottant aux deux extrémités. Matériau : tissu PVC à double revêtement.



Trouvez plus de produits
indispensables pour
le mouillage sur les
prochaines pages et sur :
svb-marine.fr



Cordage de mouillage en polyester 3 torons

Cette ligne de mouillage est un cordage 3 torons en polyester avec un oeil épissé sur cosse. Ce cordage ne coque pas et présente une bonne résistance à l'allongement. Disponible en différents diamètres. Longueurs de 30 m.

Réf.	Désignation	Longueur	Bateaux	€
31094	Sea Anchor Ø 56 cm	95 cm	5,5 m	139,95
31095	Sea Anchor Ø 70 cm	115 cm	7,5 m	169,95
31096	Sea Anchor Ø 80 cm	135 cm	9,5 m	189,95

Réf.	Longueur	Ø	Charge de rupture (daN)	€
20757	30 m	12 mm	2500	86,95
20758	30 m	14 mm	4100	106,95
20759	30 m	16 mm	5190	119,95

Prix indicatifs



LEWMAR



S
*Expédition volumineuse

R
*Expédition lourde

Ancre Delta - LEWMAR

Le profil unique de sa verge et son soc lesté en font une ancre particulièrement efficace et facile à manipuler. Son centre de gravité placé bas et sa géométrie auto-redressable garantissent une prise immédiate. Les ancres DELTA ont reçu la certification Lloyd's comme ancre à haute performance. Garantie à vie contre le risque de rupture.

Réf.	Type	Poids	Longueur x largeur	Bateaux	€
32398	DELTA 4	4 kg	514 x 230 mm	5 m	134,95
32447	DELTA 6	6 kg	593 x 265 mm	8 m	173,95
32448	DELTA 10	10 kg	695 x 310 mm	11 m	205,95
32449 *	DELTA 16	16 kg	812 x 362 mm	13 m	294,95
32399 *	DELTA 20	20 kg	877 x 392 mm	17 m	359,95
32450 *	DELTA 25	25 kg	945 x 415 mm	18 m	569,95
32444 *	DELTA 40	40 kg	1103 x 489 mm	21 m	819,95



ACIER INOX

ACIER GALVANISÉ

1. Ancre M - acier inoxydable

Ancre en acier inox de belle finition poli-miroir. Sa qualité est liée à la fabrication d'une seule pièce massive. Inox AISI316 (soit V4A)

Réf.	Type	Poids	Longueur	Bateaux	€
13265	M - 5	5,0 kg	470 mm	7,5 m	157,95
13266	M - 7	7,5 kg	530 mm	10 m	244,95
13267	M - 10	10,0 kg	590 mm	11,5 m	294,95
13268	M - 15	15,0 kg	640 mm	13 m	469,95
13269*	M - 20	20,0 kg	680 mm	15 m	599,95

2. Ancre M - galvanisée

Ancre en acier galvanisé. Disponible de 5 à 20 kg.

Réf.	Type	Poids	Longueur	Bateaux	€
32952	ancre M 5	5,0 kg	469 mm	7,5 m / 2 t	43,95
32953	ancre M 5 ancre M 7	7,5 kg	531 mm	10,0 m / 4 t	99,95
32954	ancre M 5 ancre M 10	10,0 kg	583 mm	11,5 m / 6 t	109,95
32955	ancre M 5 ancre M 15	15,0 kg	655 mm	13,0 m / 10 t	165,95
32956 *	ancre M 5 ancre M 20	20,0 kg	701 mm	15,0 m / 14 t	209,95

S
*Expédition volumineuse



Ancre champignon

L'alternative aux ancres pliantes ! Cette ancre champignon est fabriquée en inox et enduite d'une solide couche de caoutchouc bleue. Idéale pour les petits bateaux, annexes et pneumatiques. L'ancre champignon a l'avantage de ne présenter aucun angle vif et ne cause pas de dégâts. L'ancre champignon est surtout efficace sur les fonds sableux et vaseux. Plusieurs tailles disponibles. Capacité des manilles : 3,6 kg / 4,5 kg : manille 8 mm ; 12 kg : manille 10 mm

Réf.	Désignation	€
25644	ancre champignon / 3,6 kg	38,95
25645	ancre champignon / 4,5 kg	64,95
25646	ancre champignon / 12 kg	135,95



guide
ancres

svb-marine.fr/
guides



Peut être complètement démonté
pour un gain de place !

LA COMBINAISON PARFAITE

1



2 PROTECTION
D'ÉTRAVE



triangle



ellipse

3 VERROUILLAGE
D'ANCRE



acier
inox



Sacs adaptés sur
www.svb-marine.fr



S

*Expédition
volumineuse

1. FORTRESS Ancre plate en aluminium

Les ancres Fortress® sont fabriquées dans un alliage aluminium-magnésium à haute résistance, résistant à la corrosion et dont l'usinage permet d'assembler les différents éléments sans soudure affaiblissant le métal.

Réf.	Poids	Longueur x largeur	Bateaux	€
36517	1,8 kg	610 x 483 mm	5 - 8 m	199,95
36518	3,2 kg	685 x 559 mm	8 - 10 m	269,95
36519	4,5 kg	787 x 635 mm	10 - 12 m	399,95
36520	6,8 kg	914 x 737 mm	12 - 14 m	559,95
36521	9,5 kg	1016 x 813 mm	14 - 15 m	979,95
36522 *	14,4 kg	1168 x 940 mm	16 - 18 m	1359,95
36523 *	21,2 kg	1295 x 1041 mm	18 - 21 m	1979,95
36524 *	31,1 kg	1422 x 1143 mm	21 - 46 m	2949,95

2. Protection d'étrave

Plus de marques sur l'étrave ! Une innovation brevetée en provenance d'Italie ! Ces protections en inox poli évitent d'abîmer l'étrave lors des manœuvres de mouillage. Ce sont des éléments de 1,5mm d'épaisseur destinés à être adaptés à la main sur chaque étrave. Faciles à coller ou à visser (14 alésages de 4,5mm). Disponibles en elliptique ou triangulaire.

Réf.	Désignation	Hauteur	Largeur	€
10187	ellipse	345 mm	265 mm	49,95
10188	triangle	345 mm	350 mm	49,95

3. Verrouillage d'ancre

Ce système de verrouillage d'ancre en acier inoxydable peut être adapté au davier ou fixé sur un autre espace convenable disponible sur le pont. Dim. de l'embase : 140 x 70 mm, taille max. de la verge : 8,9 x 4,5 cm. Fourni sans les vis de montage (4 x M8).

Réf. 23018 € 59,95
Prix indicatifs

ANCRE KOBRA

Grâce à son dessin particulier, l'ancre KOBRA assure une excellente tenue. Grâce à sa finition nette, sa galvanisation de qualité et son excellent rapport qualité-prix, l'ancre KOBRA a obtenu les meilleurs résultats toutes catégories dans les tests du magazine YACHT. Cette ancre séduit également grâce à sa verge rabattable qui favorise son stockage dans les coffres. Il suffit de dévisser sur la partie inférieure pour rabattre la verge (les ancres de 12, 14 et 16 kilos ne sont pas rabattables). Elle convient parfaitement à tous les types de davier d'étrave.

ANCRE KOBRA

Les ancres de 12 à 16 kg ne sont pas pliables !



ancre KOBRA pliée



partie inférieure avec chanière

Réf.	Type	Poids	Longueur x largeur	Bateaux	€
16390	KOBRA 4	4 kg	523 x 236 mm	6,0 m	99,95
16391	KOBRA 6	6 kg	592 x 270 mm	8,0 m	109,95
16392	KOBRA 8	8 kg	640 x 294 mm	10,0 m	146,95
16393	KOBRA 10	10 kg	698 x 322 mm	12,0 m	172,95
16397	KOBRA 12	12 kg	739 x 341 mm	13,0 m	199,95
16395	KOBRA 14	14 kg	789 x 361 mm	14,5 m	234,95
16398	KOBRA 16	16 kg	815 x 374 mm	16,0 m	259,95

N'OUBLIEZ JAMAIS VOTRE BOULE DE MOUILLAGE NOIRE!

réf. 12297



Réa de davier - Plastique

Ce réa de mouillage robuste en matière plastique. Diamètre : 54 mm / 70 mm, largeur : 62 mm. Axe Ø : 12 mm. Diamètre minimum au centre du réa : 26/36 mm.

Réf.	Ø	Largeur	€
23024	54 mm	62 mm	16,95
23025	70 mm	62 mm	17,95



Amortit les chocs

Cette main de fer avec la bosse épaissie et le crochet inox est le moyen idéal pour soulager le mouillage et amortir les chocs sur la chaîne. La bosse fournie mesure 3 mètres de longueur. Disponible en différentes dimensions.

Réf. 32910
Main de fer en acier inoxydable



ANCRE PLATE

Crochet pour main de fer épaissie sur cordage

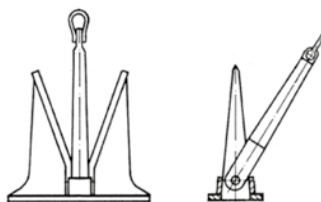
Ce crochet inox haute charge, épaissi sur un cordage haut de gamme, convient pour libérer le guindeau de la tension. Le crochet est frappé sur un maillon de la chaîne tandis que l'extrémité du cordage est tournée sur un taquet. Autre avantage, la chaîne ne rague pas sur le davier : pas d'usure et pas de bruit ! Disponible en différentes dimensions.

Réf.	Désignation	Longueur	€
29350	pour chaîne de 6 mm	4 m	44,95
29351	pour chaîne de 8 mm	4 m	45,95
29352	pour chaîne de 10 mm	6 m	59,95

Ancre plate

L'ancre plate est le bon compromis entre les avantages d'une ancre légère et ceux d'une ancre de poids. Elle est à recommander comme ancre principale et séduit grâce à sa très bonne tenue dans les fonds vaseux. Cette ancre se range facilement dans la baïlle à mouillage et est particulièrement robuste (soudures galvanisées).

Réf.	Désignation	Poids	Longueur x largeur	pour Bateaux	€
10032	ancre plate	7,5 kg	390 x 300 mm	5 - 6 m	58,95
10033	ancre plate	10 kg	430 x 330 mm	6 - 7 m	78,95
10034	ancre plate	15 kg	490 x 380 mm	7 - 8 m	115,95
10035	ancre plate	20 kg	540 x 420 mm	9 - 10 m	144,95
10036	ancre plate	25 kg	580 x 450 mm	11 - 12 m	229,95
10037 *	ancre plate	30 kg	620 x 470 mm	13 - 14 m	239,95
10038 *	ancre plate	35 kg	650 x 500 mm	15 - 16 m	244,95
10039 *	ancre plate	40 kg	680 x 530 mm	17 - 18 m	284,95
10060 *	ancre plate	50 kg	720 x 580 mm	18 - 21m	339,95



*Expédition lourde

CHAÎNES DE MOUILLAGE

Les chaînes d'ancre en acier inoxydable DUPLEX 1.4462 de haute qualité sont idéales pour les eaux chaudes et salées et résistent aux fortes sollicitations dues à la corrosion et aux piqûres. Grâce au matériau massif, les chaînes d'ancre DUPLEX sont plus stables que les chaînes d'ancre en acier inoxydable traditionnel pour un même diamètre. Disponibles en longueurs fixes de 50 m et 100 m.

AGE - AMARRAGE

1



Acier Inox
DUPLEX
1.4462

1

Chaîne
d'ancre inox
DUPLEX
1.4462

1. Chaîne d'ancre inox DUPLEX 1.4462

Réf.	Norme	d x t x b	Poids	Ch. max.	Long.	€
29627	DIN 766	6 x 18,5 x 20,2	0,8 kg/m	2500 kg	100 m	(€/m 14,40) 1439,95
29628	DIN 766	8 x 24 x 27,2	1,4 kg/m	4600 kg	50 m	(€/m 47,00) 2349,95
29629	DIN 766	8 x 24 x 27,2	1,4 kg/m	4600 kg	100 m	(€/m 40,80) 4079,95
29630	DIN 766	10 x 28 x 34	2,2 kg/m	7200 kg	50 m	(€/m 62,00) 3099,95
29631	DIN 766	10 x 28 x 34	2,2 kg/m	7200 kg	100 m	(€/m 62,00) 6199,95

2

CHAÎNE GALVANISÉ
résistance
30 kg/mm²

Conformes aux normes DIN-766 et ISO-818, maillons courts, parfaitement calibrés, soudures haute qualité, galvanisation à chaud. Matériau ST.35-2 DIN-17115. Disponibles en une longueur jusqu'à 100m. Prix indiqué au mètre.

GALVANISÉ

Expédition
lourde
> 30 kg



ACIER INOX

3

CHAÎNE EN ACIER INOX
résistance
40 kg/mm²



Gain de poids !

Une chaîne d'ancrage de 8 mm à haute résistance galvanisée a la même charge de rupture que qu'une chaîne traditionnelle de 10 mm, pour un poids inférieur de 200 kg.

à trouver sur Réf. 22902

Acier inoxydable haute résistance V4A, Niro 1.4401. Résiste à l'eau de mer et à la corrosion. Maillons courts, norme DIN 766, pour utilisation sur guindeau. Disponible d'une seule longueur jusqu'à 100 mètres. Nous recommandons les chaînes haute qualité pour les eaux chaudes (au-delà de 25° c) comme en méditerranée ou aux Antilles. Prix au mètre.

2. Chaînes de mouillage de haute qualité, galvanisée

Réf.	Norme	d x t x b	Poids (kg/m)	Ch. max.	€
10045	DIN 766	6 x 18,5 x 20 mm	0,75 kg	1800 kg	4,95
10046	DIN 766	8 x 24 x 26 mm	1,35 kg	3200 kg	8,95
10047	DIN 766	10 x 28 x 34 mm	2,25 kg	5 000 kg	13,95
10049	DIN 766	13 x 36 x 44 mm	3,80 kg	8 480 kg	23,95
10067	ISO 4565	10 x 30 x 34 mm	2,25 kg	5 000 kg	13,95
10212	ISO 4565	12 x 36 x 40 mm	3,30 kg	7 100 kg	19,95
10048	DIN 766	16 x 45 x 54 mm	6,10 kg	12600 kg	36,95

3. Chaîne de mouillage inox

Réf.	Norme	d x t x b	Poids (kg/m)	Ch. max.	€
17450	DIN 766	4 x 14 x 16 mm	0,32 kg	600 kg	6,95
16237	DIN 766	6 x 18,5 x 20 mm	0,75 kg	1800 kg	15,95
16238	DIN 766	8 x 24,5 x 26 mm	1,35 kg	3200 kg	25,95
16239	DIN 766	10 x 28 x 34 mm	2,25 kg	5 100 kg	34,95
16240	DIN 766	13 x 36 x 44 mm	3,80 kg	8 480 kg	63,95



16349



Aussi disponible en acier inox Ø 6-8 mm



LIGNE DE MOUILLAGE MIXTE

Ligne de mouillage mixte (cordage / chaîne)

Cordage polyester 3 torons épissé sur chaîne. Convient parfaitement pour un mouillage secondaire et pour les guindeaux à barbotin mixte. Disponible soit avec une chaîne inox, soit avec une chaîne galva. Longueur totale : 40 m.

Gleistein - Cordage plombé

Voici un nouveau produit de chez GLEINSTEIN : le cordage plombé „ECO“. Ce cordage est plombé sur 10 mètres à partir de la cosse par un procédé spécial qui isole le plomb et ainsi évite son contact avec l'environnement. Fourni sur bobine et avec un oeil épissé sur cosse inox. Idéal pour un mouillage secondaire ou de poupe. Ce cordage ne coque pas. Son allongement est minimum et il résiste aux UV.

Réf.	Longueur	Ø	Poids	Ch. de rupt.	€
10109	35 m	10 mm	4,7 kg	1.250 daN	134,95
10106	40 m	12 mm	5,5 kg	1.800 daN	146,95
10107	40 m	14 mm	7 kg	2.650 daN	177,95
10108	40 m	16 mm	8 kg	3.200 daN	209,95

Chaîne de jonction galvanisée

Chaîne de jonction galvanisée DIN 766. Calibrée, avec un fort ratio poids au mètre. Les extrémités sont finies par des maillons longs norme DIN 763. Disponible en longueurs de 4 m, 6 m et 8 m.

Réf.	Ø	Long.	kg	€
10050	6 mm	4 m	3,2	19,95
10051	6 mm	6 m	4,8	29,95
10052	8 mm	4 m	5,8	33,95
10053	8 mm	6 m	8,7	49,95
10054	8 mm	8 m	11,6	65,95

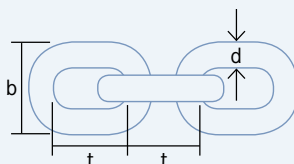
Réf.	Cord. (L/ Ø)	Chaîne (L/Ø)	Chaîne	€
55077	10 mm / 32 m	6 mm / 8 m	galv.	99,95
13068	14 mm / 32 m	8 mm / 8 m	galv.	144,95
13073	16 mm / 32 m	10 mm / 8 m	galv.	179,95
13124	10 mm / 32 m	6 mm / 8 m	inox	169,95
13128	14 mm / 32 m	8 mm / 8 m	inox	289,95
13129	16 mm / 32 m	10 mm / 8 m	inox	359,95

Prix indicatifs

CHAÎNES DE MOUILLAGE : DIN- OU ISO?

La question nous est souvent posée. L'harmonisation des standards européens a imposé la norme ISO qui était déjà présente dans de nombreux pays depuis longtemps. En 6, 8 et 13 mm les caractéristiques des chaînes sont identiques en ISO 818 et DIN 766. Pour les chaînes de 10 mm, la dimension des maillons « t » diffère d'une norme à l'autre. Elle est de 28 mm en DIN 766 et de 30 mm en ISO 818. Cette différence peut causer des problèmes si le barbotin n'est pas coordonné.

Nos guindeaux Lofrans sont livrés en standard avec des barbotins DIN 766. Les barbotins ISO 818 sont disponibles sur demande. Notez que nous disposons de chaînes ISO de 10, 12 et 14 mm.

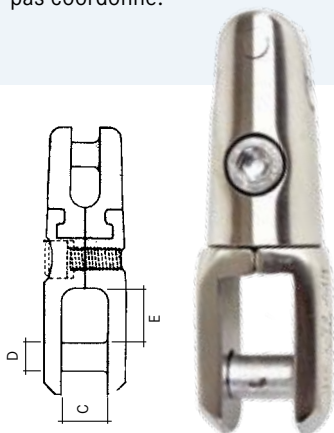


Crochet d'arrêt de chaîne

Ce crochet inox haute charge convient pour libérer le guindeau de la tension. Le crochet s'utilise avec un cordage (non-fourri). Disponible en différentes dimensions.

Réf. 32860	pour chaîne de 6 mm / inox	€ 9,95
Réf. 32861	pour chaîne de 8 mm / inox	€ 16,95
Réf. 32862	pour chaîne de 10 mm / inox	€ 23,95

Aussi disponible
en oeil manille :
svb-marine.fr



Connecteur chaîne-ancre avec émerillon
Élément de liaison idéal entre l'ancre et la chaîne. Fabrication acier inoxydable haute qualité. Avec émerillon.

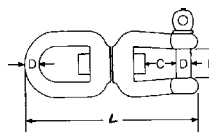
Réf.	CxDxE	Charge de rupt.	Pour chaîne de	€
36000	16 x 10 x 18	2500 kg	6-8	75,95
35016	21 x 13 x 22	5 000 kg	8-10	133,95
36001	35 x 18 x 30	8 000 kg	12-14	444,95



Émerillon à manilles pour chaîne

Émerillon pour chaînes. Manilles avec manillon 6 pans creux (Alen). Acier inoxydable 1.4401. Cotes données en mm.

Réf.	B	C	L	D	Pour chaîne de	€
35060	12	11	66	6	6 mm	9,95
35061	16	16	94	8	8 mm	9,50
35062	20	22	118	10	10 mm	16,95
35063	26	28	152	13	13 mm	28,95
35064	32	37	188	16	16 mm	61,95



Émerillon à manilles pour chaînes

Émerillon pour chaînes. Manille à visser en acier inoxydable 1.4401. Cotes données en mm.

Réf.	B	C	L	D	Pour chaîne de	€
35010	12	11	66	6	6 mm	5,95
35011	16	16	94	8	8 mm	12,95
35012	20	22	118	10	10 mm	17,95
35013	28	28	152	13	13 mm	29,95
35014	37	37	188	16	16 mm	43,95



30°

Jonction Powerball WASI

Jonction chaînes-ancre Niro brevetée et approuvée par Germanischer Lloyd. Le POWERBALL est adaptable à tous types d'ancre. Grâce à sa structure innovante, il ne pivote pas uniquement autour de son axe comme un émerillon classique, mais également jusqu'à 30° dans toutes les directions par rapport à son axe. La jonction chaîne-ancre est équipée d'une sécurité spéciale qui empêche le desserrement des boulons, et protège également votre ancre contre le vol. A5/AISI 316Ti.

Maillon connecteur

La meilleure façon de connecter des chaînes à diamètre constant. Disponible en inox ou acier galvanisé et dans différentes dimensions. Charge de rupture des modèles inox : 26 kN.



Réf.	Type	Pour chaîne de	€
10131	inox	6 mm	4,95
10132	inox	8 mm	4,95
10133	inox	10 mm	4,95



Réf. 75412
pour chaîne de 12 mm

Marqueurs de chaînes

Les marqueurs de chaîne sont utiles pour savoir combien de chaîne vous avez déjà laissé filer. Ces marqueurs colorés constituent une manière simple, mais efficace de mesurer la longueur de chaîne. Cinq couleurs différentes (blanc, bleu, jaune, rouge, vert) sont incluses dans la livraison.

à partir de
24,95

Réf.	P. chaîne	Ouverture	Poids	€
35050	6 mm	16 mm	11 kg	189,95
35051	8 mm	21 mm	18 kg	249,95
35052	10 mm	21 mm	30 kg	279,95
35053	10 mm	25 mm	52 kg	299,95
35054	13 mm	25 mm	52 kg	349,95

Réf. 75409	pour chaîne Ø 6 mm	70 pcs	€ 24,95
Réf. 75410	pour chaîne Ø 8 mm	50 pcs	€ 24,95
Réf. 75411	pour chaîne Ø 10 mm	40 pcs	€ 24,95
Réf. 75412	pour chaîne Ø 12 mm	40 pcs	€ 24,95

GUINDEAUX

Pour bateaux de 12-15 m



Guindeau PRINCE DP3
Guindeau vertical avec ou sans poupée et en 1000 ou 1500 W. Boîte mécanique en aluminium anodisé et embase en inox. Barbotin mixte. Frein de descente manuel à levier. Trappe d'inspection. Moteur étanche.
À partir de € 1.199,95

IP 67

Réf. 60722



PRINCE
SÉRIE DP

Réf. 60721



Commande déportée avec compteur de chaîne Quick

Une commande déportée avec compteur de chaîne breveté. Le grand écran LCD permet l'affichage de données telles que l'alarme, la longueur de chaîne, la vitesse, le calendrier et l'heure, la tension, etc. Le menu de paramétrage permet de configurer l'appareil en fonction du type de capteur et de guindeau utilisé. Une lampe LED facilite les manoeuvres de nuit. Grâce à son interface bus CAN, cette commande déportée peut être connectée à une installation fixe. Fournie avec câble et prise étanches et un étrier de fixation. Menu plurilingue.
Dimensions: 62,2 x 185 x 49,4 mm.



IP 67

Réf. 60415 Commande déportée avec compteur de chaîne € 379,95

Boîtier relais Quick

Les boîtiers relais Quick conviennent pour tout type d'équipement avec moteur électrique, tels que guindeaux, winchs... Les connecteurs externes rendent l'installation très simple. Disponible en version 2 et 4 bornes (Réf. 60423 / 60427) ou 3 bornes (Réf. 60425 / 60426).
Dim. : 130 x 100 x 70 mm (lxHxP).



IP 66

Réf.	Désignation	€
60423	relais 12V/2500W, 2 ou 4 bornes	114,95
60425	relais 12V/2500W, 3 bornes	109,95
60426	relais 24V/3500W, 3 bornes	109,95
60427	relais 12V/3500W, 2 ou 4 bornes	144,95

Télécommande de guindeau - Quick

Une série de télécommandes entièrement retravaillée avec éclairage LED intégré très performant. L'éclairage intégré n'est pas seulement utile pour les manoeuvres nocturnes, mais également pendant la journée pour éclairer un coffre ou pic de mouillage. Disponibles avec 2, 4, 6 ou 8 positions pour contrôler plusieurs équipements (guindeau, propulseur...). La prise et la sortie de câble sont étanches. Câble spirale de 4,2 m. Dimension : 62,2 x 185 x 49,4 mm.

Réf.	Désignation	€
60411	2 positions	115,95
60412	4 positions	172,95
60413	6 positions	209,95
60414	8 positions	259,95

SEATEC - Disjoncteurs

Disjoncteur haute performance avec bouton de remise à zéro et fusible thermique pour couper le circuit. Convient à des circuits électriques 12 - 48 V. Disponible avec un fusible 30 - 300 A.

Réf.	Désignation	€
29757	30 Ampères	17,95
29758	60 Ampères	17,95
29759	80 Ampères	17,95
29760	100 Ampères	17,95
29762	150 Ampères	17,95
29763	200 Ampères	17,95
29764	250 Ampères	17,95
29765	300 Ampères	17,95



Prix indicatifs



Pour bateaux de 7-15 m

Guindeaux horizontaux

Guindeau HECTOR

Design moderne pour ce guindeau à monter sur le pont. Le boîtier est étanche IP67 pour assurer la longue vie du moteur. Avec ou sans poupée.

À partir de € 1.859,95



Réf. 60910

POUR CHÂÎNE ET CORDAGE



30312

Guindeau PRO-FISH
Les guindeaux horizontaux de la gamme Pro-Fish de LEWMAR sont fabriqués en acier inoxydable durable (AISI 316) et conviennent parfaitement pour un mouillage rapide. Pour les bateaux de 7 à 9 m. À partir de € 1.049,95

LEWMAR

Vous trouverez d'autres guindeaux en ligne sur svb-marine.fr

Guindeau V700

Le guindeau V700 est l'un des guindeaux les plus élégants du marché. Il fonctionne en pressant un bouton ou manuellement. Entièrement fabriqué en inox AISI 316. Idéal pour les vedettes de 6 à 10 m

À partir de € 749,95



30292

plus d'info

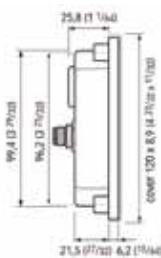
Les meilleurs prix sur : svb-marine.fr

svb-marine.fr

Panneau de contrôle avec compteur de chaîne QNC CHC Quick

Panneau de contrôle compteur de chaîne QNC CHC, par Quick, pour contrôle du guindeau à distance. Avec compteur de chaîne intégré et de multiples autres fonctions utiles. Les données sont clairement visible sur l'écran dernier cri, 3,5" en couleur.

IP 67



Réf. 61249 panneau de contrôle € 549,95

Compteur de chaîne SMART CHC

Le compteur de chaîne numérique SMART CHC permet à l'utilisateur d'afficher la longueur de chaîne descendue dans l'eau. L'afficheur convient à tous les guindeaux équipés d'un capteur à même de détecter les rotations du barbotin et contrôlés en tension continue (ON/OFF). Rapide et facile à configurer grâce à l'application smartphone dédiée. Diamètre d'installation : 52 mm. Tension : 12/24 V.



Réf.	Désignation	€
61280	Compteur de chaîne SMART CHC	219,95

Disjoncteur hydro-magnétique Quick

Ce disjoncteur Quick est destiné à protéger vos équipements tels que guindeaux, winches, etc. Le réarmement est manuel. Convient à des installations 12 ou 24 V. Peut être installé n'importe où à bord. 75 x 50 mm, profondeur d'encastrement : 67 mm.



60826



61232

Réf.	Désignation	€
61232	40 Ampères	92,95
61233	50 Ampères	98,95
61234	60 Ampères	99,95
61235	80 Ampères	114,95
61236	100 Ampères	149,95
60826	150 Ampères	314,95
60827	200 Ampères	349,95

Quick - Contacteur à pied

Ce contacteur à pied est idéal pour un montage sur le pont. Il est équipé d'un capot de protection pour éviter toute action accidentelle. Blanc ou noir et avec l'inscription **Up** ou **Down**. Dimensions : Ø 85 mm, hauteur : 17 mm.



Réf.	Désignation	€
60410	DOWN / blanc	19,95
60409	UP / blanc	19,95
60408	DOWN / noir	19,95
60407	UP / noir	19,95
60964	DOWN / inox / noir	53,95
60965	UP / inox / noir	53,95

GUINDEAUX



pour
bateaux de
10,5-13m

Lofrans - Guindeau KOBRA

Guindeau électrique horizontal pour montage sur le pont. Recommandé pour des bateaux jusqu'à 13 m. Carter en alliage d'aluminium anodisé argent. Disponible avec barbotin pour chaîne de 6, 8 ou 10 mm. Moteur 1000 watts (12 V ou 24 V) Force d'arrachage : 625 kg. Force de traction : 160 kg. Poids : env. 21 kg. Disponible avec barbotin de 6, 8 ou 10 mm. Vitesse de levage : env. 20 m/min pour une charge de 50 kg. Fourni avec relais de puissance.

Réf.	Barbot.	V	Force	Traction max.	€
34223	6 mm ISO/DIN	12	160 kg	1250 kg	1359,95
34224	8 mm ISO/DIN	12	160 kg	1250 kg	1359,95
34225	10 mm ISO	12	160 kg	1250 kg	1359,95
34229	10 mm DIN	12	160 kg	1250 kg	1359,95
34226	8 mm ISO/DIN	24	170 kg	1325 kg	1359,95
34233	10 mm ISO	24	170 kg	1325 kg	1359,95
34227	10 mm DIN	24	170 kg	1325 kg	1359,95



CHERCHER L'INFO

réf. 34223

GUIDE SVB :
GUINDEAUX

Pièces détachées Lofrans

Trouver les pièces exactes pour votre guindeau sur nos éclatés en ligne

Vous cherchez des pièces détachées pour votre guindeau Lofrans ? Nous avons programmé notre propre recherche en ligne de pièces détachées Lofrans pour vous faciliter votre recherche ! Découvrez-la sous chaque guindeau Lofrans sur notre site internet.



plus
d'info

svb-marine.fr



réf. 14366

Lofrans - Moteurs électriques

Moteurs de rechange pour guindeaux Lofrans. Utilisez au besoin la boîte relais 60423 (disponible séparément).



Réf.	Désignation	V	W	Pour type	€
14020	moteur de rechange	12	500	SCORPION/MARLIN	249,95
14022	moteur de rechange	12	1000	KOBRA/AIRON	329,95
14024	moteur de rechange	24	1000	KOBRA/AIRON	329,95
14366	moteur de rechange	12	1500	TIGRES	534,95
14026	moteur de rechange	24	1500	TIGRES	584,95
14028	moteur de rechange	24	1700	FALKON	634,95

Recherche pièces détachées LOFRANS

Par exemple les pièces pour un guindeau KOBRA



Prix indicatifs

Pour des bateaux jusqu'à 15m

project

SÉRIE X

pour bateaux de 7,5-13,5m



réf. 26107

Guindeau CAYMAN 88

Puissant et compact. Un guindeau électrique pour les bateaux jusqu'à 12 m. Carter en alliage d'aluminium marine, anodisé argent et barbotin en bronze forgé. **À partir de € 1.479,95**



réf. 26108

Guindeau Project X2

Guindeau vertical. Bronze chromé poli et inox. Moteur à fort couple de 1000 W avec pics à 1500 W. Les relais sont inclus, ainsi que les capteurs pour un compteur de chaîne optionnel. **À partir de € 1.079,95**

Guindeau TIGRES

Guindeau électrique compact haute performance pour bateaux jusqu'à 14 m. Fabriqué en alliage d'aluminium marine avec un barbotin en bronze forgé. **À partir de € 1.599,95**



réf. 13270

pour bateaux de 12-15m

avec ou sans poupée

Les relais sont inclus



Commande à distance THETIS 5003 avec compteur de chaîne LOFRANS

Grâce à son câble spiralé flexible, d'une longueur maximale de 4 mètres, la THETIS 5003 vous donne suffisamment de liberté à bord pour chaque manœuvre d'ancrage. L'écran LED vous indique toutes les informations importantes, comme la vitesse de rattrapage, la tension et l'indication de la chaîne enfilée en mètres ou en pieds. Dimensions : 155 x 65 x 45 mm, tension de service : 12 / 24 V DC.

Réf.	Désignation	€
26798	THETIS 5003	289,95



Lofrans
WINDLAGES

Lofrans – Boîte relais pour guindeaux

Cet équipement a été spécialement étudié pour des applications en milieu marin. Tous les connecteurs sont parfaitement accessibles. Le boîtier est en polyester traité : feu, chocs, corrosion. Contrôle tribord / bâbord et montée / descente. Dimensions : 115 x 90 x 60 mm.

Réf.	Volt	Watt	Pour moteur	€
51874	12	500-1700	2/4 fils	103,95
51876	12	500-1700	3 fils	79,95
51918	24	500-2000	3 fils	73,95
51919	24	500-2300	3 fils	94,95

Commande à distance THETIS 7003 avec compteur de chaîne LOFRANS

Sans fil pour une liberté maximale lors des manœuvres d'ancrage ! L'écran LED vous donne toutes les informations importantes, comme la vitesse de rattrapage, la tension et l'indication de la chaîne enfilée en mètres ou en pieds. Tension de service 12 / 24 V DC. Dimensions de l'émetteur 154 x 59 x 38 mm, dimensions du récepteur 126 x 78 x 23 mm.

Réf.	Désignation	€
26799	THETIS 7003 / sans fil	319,95

1. Lofrans - Disjoncteur

Ce disjoncteur thermique est monté sur un panneau élégant muni d'une LED. Protège le moteur du guindeau. Différentes versions disponibles. Dimensions: 80 x 52 mm, profondeur d'encastrement : environ 60 mm.



1



2

Réf.	Charge	Puissance moteur	€
32462	35A	12V/400W & 24V/700W	106,95
32463	70A	12V/700W & 24V/1200W	117,95
32464	100A	12V/1000W & 24V/2000W	235,95
32465	125A	12V/1200W & 24V/2500W	235,95

2. Lofrans - Panneau de commande encastré type L

Ce petit tableau de commande, habituellement monté dans le cockpit, commande la montée, l'arrêt et la descente. Un kit complémentaire est requis pour contrôler la puissance. 12 V / 24 V. Dimensions : 80 x 52 mm. Encastrement : 28 mm.

Réf.	Désignation	€
32546	panneau de commande encastré type L	21,95



THETIS 7003



Réf.	Désignation	€
32763	contacteur à pied DOWN (rouge)	18,95
32771	contacteur à pied UP (noir)	18,95
60997	contacteur à pied en inox (rouge)	87,95
60996	contacteur à pied en inox (noir)	87,95

Lofrans – contacteur à pied

Le boîtier de ce contacteur étanche est en inox. Pour éviter les manœuvres accidentelles, il est muni d'un capot rabattable en plastique résistant aux chocs. Disponible avec les étiquettes „UP“ et „DOWN“. Ø: 75 mm, hauteur : 25 mm.



Sans
afficheur



plus
d'info

svb-marine.fr



Installation fixe



Caractéristiques	Commande déportée	Commande déportée EV200	Commande déportée EVO20	Compteur de chaîne
voltage	12 / 24 V	12 / 24 V	12 / 24 V	12 / 24 V
tension	10 - 30 V	10 - 30 V	10 - 30 V	10 - 30 V
connexion	sans câble / à distance	câble	câble	câble / installation fixe
compteur de chaîne	non	oui	oui	oui
dimensions (HxLxP)	155 x 65 x 45 mm	155 x 65 x 45 mm	155 x 65 x 45 mm	110 x 105 x 23 mm
accessoire optionnel	Prise 3-pôles Réf. 32732	Capteur pour compteur de chaîne Réf. 17404	Kit capteur Réf.17404	-
Réf. / Prix	33176 / € 74,95	33177 / € 299,95	33178 / € 489,95	26805 / € 279,95



COMPASS - Commande déportée sans fil

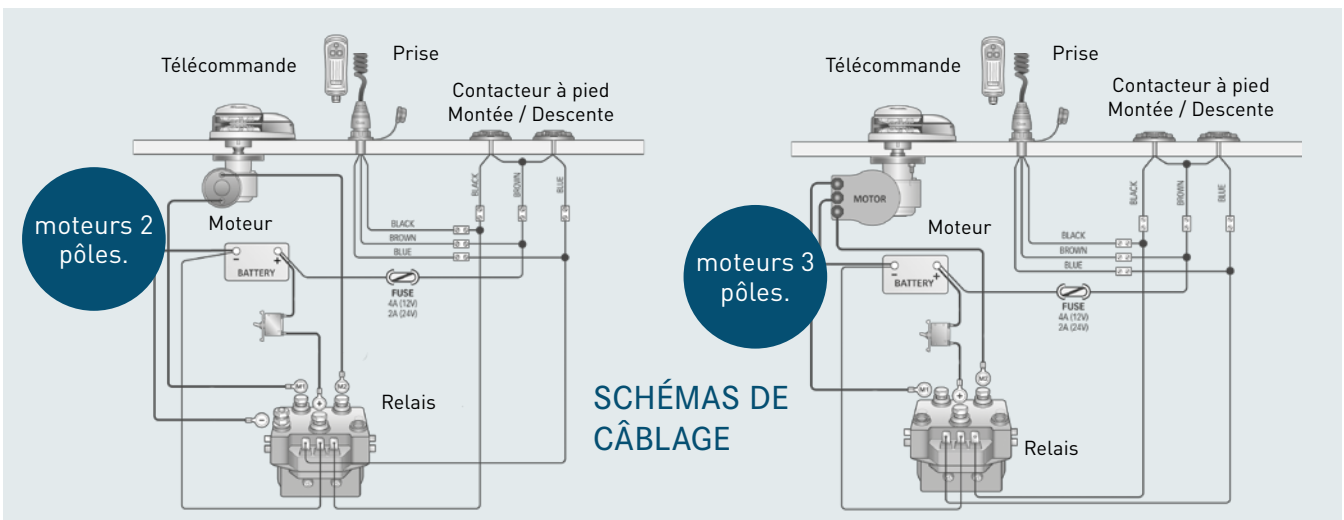
Cette commande sans fil 2 ou 4 canaux permet de manoeuvrer facilement un guindeau ou un propulseur d'étrave grâce aux boutons **on/off** et **up/down**. Alimentation du récepteur en 10-30 V. Livrée complète avec émetteur et récepteur.

COMMANDE DÉPORTÉE

Pour faire fonctionner un guindeau, il vous faut un boîtier relais montée-descente avec la puissance correspondante. La manoeuvre peut être commandée par des interrupteurs à pédale, des boutons installés dans le cockpit, une commande déportée à filaire ou une télécommande sans fil. Vous devez prévoir un boîtier 3 bornes pour l'installation.



Réf.	Désignation	€
17554	commande déportée 2 canaux	279,95
17555	commande déportée 4 canaux	309,95



pour
bateaux
jusqu'à
14 m



Davier à bascule - ELBA

Structure à bascule tout inox extrêmement robuste. La bascule montée sur le davier se rabat au moment du jet et du redressement de l'ancre. Particulièrement adapté pour les ancres du type socs de charrue (Bruce et CQR). Utilisable sous certaines conditions avec les ancres Krok. Épaisseur de l'inox : 5 mm. Disponible en différentes tailles.

Réf.	Pour ancre de	Longueur	Largeur	Surface	Poids	€
35070	jusqu'à 10 kg	495 mm	90 mm	325 mm	6,5 kg	219,95
35071	jusqu'à 25 kg	595 mm	90 mm	425 mm	7,5 kg	249,95
35072	jusqu'à 30 kg	695 mm	90 mm	530 mm	8,0 kg	299,95



DAVIERS



Davier - BAVARIA

Davier pour l'ancre de votre bateau BAVARIA - modèle d'origine. Montage sur le pont grâce à 3 vis. Dimensions totales (L / L' / H) : 530 x 75 x 87 mm

Réf.	Désignation	€
19543	Davier - BAVARIA	199,95

Pour
bateaux
jusqu'à
9 m



réf. 23026

Davier à bascule - CAPRI

Acier inoxydable. L'ensemble réa / joues bascule lors des manoeuvres de mouillage. Particulièrement bien adapté aux ancres à longue verge. (type CQR ou ancre Bruce). L'axe de basculement de la bascule se trouve à 280 mm de la bordure arrière du davier.

Réf.	Pour ancre de	Longueur	Largeur	Surface	Poids	€
23026	jusqu'à 15 kg	400 mm	80 mm	255 mm	2,8 kg	153,95



Pour
bateaux
jusqu'à
10 m



réf. 23036

Davier - NEAPEL

Acier inoxydable. Pour ancres jusqu'à 7,5 kg max. Épaisseur de tôle : 2 mm. Largeur: 50 mm hauteur : 65 mm. Plusieurs longueurs disponibles.

Réf.	Pour ancre de	Longueur	Largeur	Surface	Poids	€
23036	jusqu'à 7,5 kg	150 mm	50 mm	90 mm	0,4 kg	49,95
23037	jusqu'à 7,5 kg	200 mm	50 mm	140 mm	0,5 kg	49,95
23038	jusqu'à 10 kg	250 mm	50 mm	185 mm	0,6 kg	79,95



PIÈCES D'ORIGINES BAVARIA

Daviers, protections
d'étraves
et bien plus

SVB-MARINE.FR/BAVARIA


PAR EXEMPLE :
Bavaria - Protection
de réa de mouillage
Réf. 22883



PAR EXEMPLE :
Davier avec fonction
gennaker SC51
Réf. 22876



ALU

230 x 36 / 210 x 36 cm
BORKUMEN TECK
2 parties
pliantes230 x 36 / 200 x 36 cm
BALTRUM3 parties
pliantes220 x 33 cm
NORDERNEY190 x 36 cm
BORKUM230 x 30 cm
JUIST*Expédition
volumineuse**Passerelles JUIST / BALTRUM / BORKUM / NORDERNEY**

Des passerelles innovantes et pratiques, disponibles en quatre versions. Les modèles JUIST, BALTRUM et BORKUM sont en deux parties repliables. Ces passerelles repliables sont anti-dérapantes et supportent 150 kg de charge. Le modèle NORDERNEY se replie en trois parties, ce qui le rend très pratique à transporter. Toutes les pièces sont vissées et faciles à entretenir. Un kit de main courante est disponible séparément. La platine de l'insert est disponible pour tableau droit ou incliné. Caractéristiques techniques : Charge maximale : max.130 kg, rabattable 2 parties et/ou 3 parties (NORDERNEY)


Réf.	Désignation	Poids	Longueur x largeur	Pour	€
14751	*JUIST avec caillebotis / pliante	11,5 kg	230 x 30	150 kg	1099,95
25286	* passerelle aluminium et bois pliante BORKUM	10 kg	200 x 36	140 kg	649,95
25287	* passerelle aluminium et bois pliante BORKUM	18 kg	230 x 36	130 kg	699,95
25284	* passerelle aluminium BORKUM	9 kg	190 x 36	140 kg	439,95
16436	* BORKUM / alu / pliante	10 kg	210 x 36	120 kg	479,95
25285	* passerelle aluminium pliante BORKUM	11 kg	230 x 36	130 kg	564,95
14747	* NORDERNEY avec caillebotis /3 volets	15,5 kg	220 x 33	130 kg	1549,95
14753	pivot arrière pr. pass. pr.tableau incliné				54,95
14754	pivot arrière pr. pass. pr. tableur vertical				74,95
14752	cordage main courante pour passerelle	0,6 kg			43,95
21207	supports de main courant pour JUIST				47,95

PLATEFORMES ET ÉCHELLES

POUR PLUS DE CONFORT ET DE SÉCURITÉ

plus
d'info

svb-marine.fr

Toute la gamme
sur svb-marine.fr

type 1

Plateformes confort pour tableau arrière - acier inoxydable / teck

Les plateformes de bain pour tableau arrière sont constituées de structures en acier inoxydable (AISI 316) et de teck. Type 1 : avec / sans échelle repliable, échelons en teck traités marine. Type 2 : avec / sans échelle télescopique, échelons en inox recouvert d'un plastique anti-dérapant. Le montage est possible sur différentes configurations de support. Le diamètre du tube est 25 mm.



sans échelle



avec échelle



type 2

Réf.	Désignation	Longueur x Largeur	€
16513	type 1, 3 échelons	360 x 270 mm	359,95
16514	type 1 sans échelle	360 x 270 mm	216,95
16511	type 2 3 échelons télescopique	450 x 480 mm	509,95
16512	type 2 sans échelle	340 x 480 mm	319,95

Prix indicatifs



Plate-forme d'étrave

Acier inox poli A4 (AISI316).
Surface en teck haut de gamme.
Les fixations réglables permettent
d'installer cette plate-forme sur
toutes les formes d'étrave. Les
vis de montage sont comprises.
La sous-barbe est réglable en
longueur.

sous-barbe
réglable

Réf.	Désignation	€
25667	delphinière 650x330(280) mm	274,95

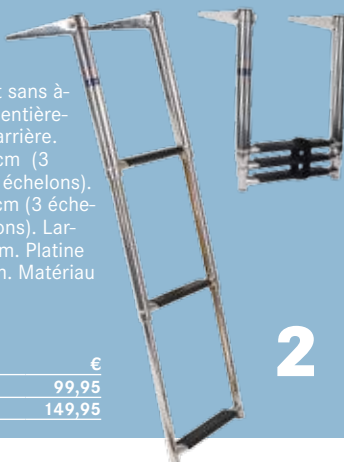
1



2. Échelle de bain télescopique

Les marches descendent sans à-coup. L'échelle se replie entièrement à plat sur la plage arrière. Longueur déployée : 87 cm (3 échelons) et 111,5 cm (4 échelons). Longueurs repliées : 41 cm (3 échelons) / 41,5 cm (4 échelons). Largeur des échelons : 22 cm. Platine de fixation : 40 x 120 mm. Matériau : A4-AISI 316.

Réf.	Désignation	€
3 1545	3 échelons	99,95
3 1547	4 échelons	149,95



2

3. Échelle d'étrave en acier inoxydable

Échelle télescopique 3 échelons en acier inoxydable poli, largeur : 25 cm. Échelons : 20 cm. Diamètre des tubes : 25 mm. Longueur maximum : 108 cm (verrouillable). Longueur repliée : 75 cm. Diamètre intérieur des tubes de cannes : 8,5 cm. Bras d'étrave repliable.

Réf.	Désignation	€
49712	échelle d'étrave	149,95



3

1. Échelle de bain télescopique avec châssis

Nouvelle conception d'une échelle de bain dont le châssis de rangement peut être monté sur ou sous la plateforme de bain. Fabriquée en inox épais pour assurer une excellente longévité. Trois échelons de 22 cm de large. Emprise de montage : 30 x 29 cm. Longueur de l'échelle déployée : 82 cm.

Réf. 3 1544 échelle de bain télés. € 148,95

Échelle de corde

Avec 3 marches, longueur 86 cm (1 Kg) ou avec 4 marches, longueur 108 cm (1,3 Kg). Les marches sont fabriquées en bois. Les tubes en plastique entre les marches (autour du cordage) assurent la stabilité.

Réf.	Désignation	Longueur	€
44887	3 échellons	86 cm	32,95
44888	4 échellons	108 cm	42,95



4



KAPPA

dépliée

repliée

Échelle de bain inox, rabattable

Échelle repliable très pratique en acier inox poli (AISI 316). Les modèles OMEGA et KAPPA conviennent parfaitement à une installation fixe sur tous types de bateaux. Dimensions: tube : 25 mm, largeur : 260 mm (OMEGA) / 300 mm (KAPPA). Disponibles avec 3, 4 ou 5 échelons. Le modèle KAPPA est équipé d'échelons en bois verni. Les longueurs sont données repliées.

S
*Expédition volumineuse



repliée

dépliée

Échelle de bain inox, KAPPA

Réf.	Désignation	Longueur	€
16515	KAPPA / 3 échelons	800 mm	199,95
16516	KAPPA / 4 échelons	1070 mm	226,95
16517	* KAPPA / 5 échelons	1340 mm	249,95

Échelle de bain inox, OMEGA

Réf.	Désignation	Longueur	€
16507	OMEGA / 3 échelons	750 mm	154,95
16509	OMEGA / 5 échelons	130 cm	214,95

OMEGA

4 - Echelle de bain, télescopique

Échelle de bain extensible en acier inoxydable à 4 marches pour les bateaux à moteur et les voiliers. L'échelle offre un appui sûr grâce à deux poignées déplaçables et des marches avec un fond antidérapant. Lorsqu'elle n'est pas utilisée, l'échelle se replie facilement et rapidement à plat.



Déplié : L 148 cm
Replié : L 45 cm
Largeur des marches : 26 cm

Réf.	Désignation	€
3 1552	Echelle de bain / 4 échelons	299,95



Tous les amortisseurs à la fin de ce chapitre

MA PLACE DE PORT



BOATASY - GHOOK

Le mouillage n'a jamais été aussi facile ! Le GHOOK est un réa muni d'une poignée et d'un cliquet qui empêche le cordage de glisser. On peut aussi ajouter un bout dans l'œillet prévu à cet effet pour faciliter l'utilisation sur les bateaux à fort franc-bord.

Réf.	Désignation	€
24299	BOATEASY GHOOK	69,95

FORSHEDA - Amortisseurs d'amarres

Fabriqués en caoutchouc EPDM, ces amortisseurs de mouillage préservent le cordage et le bateau. La dureté de l'amortisseur est ajustée par le nombre de tours de cordage. Les amortisseurs FORSHEDA résistent aux UV et à l'eau de mer. Disponibles en différentes tailles. Note : 20 à 30 cm de cordage sont nécessaires à 3 tours sur l'amortisseur. Prévoyez plus ou moins de longueur en fonction du nombre de tours.




Bollard et double bollard

Bollards en acier galvanisé. Conviennent aux pontons et quais ou aux embarcations de travail. Plusieurs tailles.

Réf.	Pour cordage (mm)	Longueur (mm)	€
11393	8-12	420	19,95
11394	14-16	480	26,95
11395	18-20	550	45,95
11390	22-24	615	68,95

Réf.	Désignation	Dim.	€
12147	bollard	110 x 60 mm	11,95
12148	bollard	140 x 80 mm	14,95
12149	double bollard	180 x 70 mm	18,95
12150	double bollard	235 x 90 mm	38,95



Marquage de ponton

Panneau pour marquer votre place au ponton. Il évite que des bateaux de passage ne viennent s'amarrer à votre place. Livré sans la visserie. Dimensions : 27,6 x 10,5 x 1,1 mm, Ø de perçage : 4,5 mm, Entraxe : 170 mm.

Réf.	Désignation	€
24154	Marquage de ponton	39,95



défense de ponton angulaire



Défenses de pontons Bumper

Ces défenses de pontons sont de véritables pare-chocs pour votre bateau et le catway. Elles permettent un appareillage et un abordage sécurisé et sans problèmes, particulièrement en cas de courant et de vent latéral. Fabriquées en PVC résistant aux UV. Dimensions : Ø 25 x 110 cm. Couleur : blanc. Les défenses Bumper ne sont pas remplies de mousse.

Réf.	Désignation	Coloris	Longueur x Ø	€
13810	Défense de ponton, droit	blanc	110 x 24 cm	64,95
21415	Défense de ponton, droit	blanc	95 x 19 cm	46,95
21414	Défense de ponton, droit	bleu	110 x 24 cm	64,95
21416	Défense de ponton, droit	bleu	95 x 19 cm	46,95
13811	Défense de ponton, angle	blanc	95 x 19 cm	46,95
21418	Défense de ponton, angle	bleu	95 x 19 cm	46,95

Prix indicatifs

rail de montage 65 mm / 90 mm
blanc, noir, gris

Liston caoutchouc BINO90

La fixation se fait avec des vis et le profil extérieur y est placé par pression. Ainsi, les vis de fixation ne sont pas apparentes et la jolie finition moderne participe à l'esthétique générale. Un renfort de montage en inox pour la stabilité et les embouts adaptés sont disponibles en option. Largeur : 90 mm. Prix au mètre.



Vous trouvez les rails de 65mm sur notre site internet: www.svb-marine.fr



réf. 44328

réf. 44192

Réf.	Désignation	€
44638	Liston caoutchouc BINO 90 / B 90 x H 53 mm / noir / EUR/m	49,95
44639	Liston caoutchouc BINO 90 / B 90 x H 53 mm / gris / EUR/m	49,95
44640	Liston caoutchouc BINO 90 / B 90 x H 53 mm / blanc / EUR/m	49,95
44197	Rail de montage en inox BINO 65/90 / 2 m	43,95
44328	Terminaison pour liston caoutchouc / inox	89,95
44192	Terminaison pour liston caoutchouc / noir	24,95
44194	Terminaison pour liston caoutchouc / gris	24,95
44196	Terminaison pour liston caoutchouc / blanc	24,95



étrier droit



Pare-battage fixe avec support galvanisé

Pare-battage fixe avec support galvanisé. Il roule sur lui-même en amortissant les mouvements du bateau. Fabriqué en PVC résistant à l'abrasion et aux UV. Couleur : blanc. Disponible avec étrier angulaire ou droit.

étrier angulaire

Réf.	Désignation	€
17543	modèle d'angle / blanc	199,95
17544	modèle droit / blanc	199,95
21419	modèle d'angle / blanc	199,95
21420	modèle droit / bleu	199,95



DÉFENSES DE PONTON

exemple de montage

Profils de défense de catway
Plus d'éraflures sur la coque grâce à ces profils de défense de pontons PVC qui absorbent les chocs en silence et résistent à l'impact comme à l'abrasion. Pose rapide : il suffit d'insérer un plat d'alou ou d'acier galvanisé de 30 x 5 mm dans le profil, et de le visser sur la surface du ponton à protéger. Epaisseur : 72 mm.

Réf	Désignation	€
44024	profil de défense de catway / 72x40 mm / blanc / Le mètre	35,95



17542



17539



17541

Pare-battage pour quais flottants

Pare-battage idéal pour quais (flottant). En plastique blanc / noir. Fixation avec 6 / 8 vis (non-fournies). Disponible en version droite ou coudée.



13823

Réf.	Désignation	Dim.	€
13823	Défense de ponton	48,5 x 12 x 7 cm	32,95
17539	Part-battage droit / blanc	100 x 12 x 7 cm	39,95
17540	Part-battage droit / noir	100 x 12 x 7 cm	39,95
13824	Défense de ponton, angle	48,5 x 12 x 7 cm	34,95
17541	Part-battage courbe / blanc	100 x 12 x 7 cm	39,95
17542	Part-battage courbe / noir	100 x 12 x 7 cm	39,95



S
Expédition volumineuse

Gaffe télescopique / 129 - 220 cm

Gaffe télescopique en aluminium avec crochet plastique. Six positions de longueurs différentes au moyen d'un axe à pression très pratique à utiliser. Longueur maximale : 220 cm. Longueur minimale : 129 cm

Réf. 20717 gaffe télescopique € 21,95

GAFFES

3. Gaffe en teck

Un look traditionnel pour cette gaffe. Manche teck et crochet bronze poli. Flotte.

Réf. 54320 gaffe en teck 150 cm € 73,50
Réf. 54321 gaffe en teck 200 cm € 93,95

4. Gaffe aluminium

Gaffe aluminium avec crochet en plastique riveté.

Réf. 17934 gaffe aluminium - 125 cm € 28,95
Réf. 17935 gaffe aluminium - 150 cm € 42,95
Réf. 17936 gaffe aluminium - 175 cm € 48,95
Réf. 17937 gaffe aluminium - 200 cm € 53,95

1
Taille 1

120 - 210

2
Taille 2

67 - 106

S
Expédition volumineuse

3

Gaffe en teck

4

Gaffe aluminium

S
Expédition volumineuse

Type 1 Type 2



1. /2. Gaffe télescopique
Gaffe télescopique en aluminium résistant. Facile à déployer et sécurisée par un système à vis. Disponible en deux tailles. Taille 1 : 120 - 210 cm, Taille 2 : 67 - 106 cm.

Crochets de gaffe
Faits de matières résistantes à l'eau de mer.
Type 1 : bronze. Longueur : 155 mm pour diamètre : 19 mm. Type 2 : plastique. Pour diamètre de 25 mm.

Sailmatic - Filoir à clipser
Ce filoir Sailmatic se place sur le manche de la gaffe pour y maintenir une amarre. Très pratique, convient à toutes sortes de gaffes.

Clip de stockage pour gaffe ou lave-pont
Cet accessoire en inox est pratique pour ranger la gaffe ou le lave-pont. En deux dimensions.

Réf. 17938t.1 / 120-210 cm € 17,95
Réf. 97127t.2 / 67-106 cm € 14,95

Réf. 17941 Type1 € 38,95
Réf. 17943 Type 2 € 4,95

Réf. 80886 Filoir à clipser € 17,95

Réf. 54318 Ø 35 mm € 4,95
Réf. 54319 Ø 50 mm € 6,95

Prix indicatifs



Porte-gaffe pour hauban
Ce porte-gaffe est destiné à un montage sur hauban de 6 à 12 mm. Existe en deux versions. Anneaux de 50 / 70 mm.



Réf. 19125 porte-gaffe € 33,95
Réf. 19126 avec embase € 47,50

A - Gaffe enroulable / 1,9 m

Cette gaffe s'enroule sur elle-même et se stocke sans prendre de place. Elle se déroule pour être prête à l'emploi en quelques secondes. L'association de plastique et de caoutchouc permet d'obtenir une gaffe solide, légère et insubmersible. Elle comporte également une poignée en mousse, pour une meilleure prise en main. Longueur totale : 1,9 m.



Réf. Désignation €
29359 Gaffe enroulable / 1,9 m 109,95



Découvrez son fonctionnement en vidéo sur svb-marine.fr



B - Gaffe télescopique HOOK & MOOR

La nouvelle version de la gaffe HOOK & MOOR a une tête renforcée en fibre de carbone, ce qui la rend encore plus solide. L'ouverture de la tête est de 60 mm. Le HOOK & MOOR assure une manœuvre d'amarrage sûre et sans encombre - l'accostage devient un jeu d'enfant ! Toujours prête à l'emploi et facile à manipuler. Vous pouvez rapidement et en toute sécurité tirer vos amarres dans les anneaux de coffre, les taquets de ponton, les anneaux de quai, etc. Trois versions.

Réf.	Désignation	€
97142	gaffe télescopique HOOK & MOOR / 1 à 1,8 m	154,95
97143	gaffe télescopique HOOK & MOOR / 1 à 2,5 m	199,95
97144	* gaffe télescopique HOOK & MOOR / 1,25 à 3,2 m	229,95
97148	* gaffe télescopique HOOK & MOOR / 1,58 à 4,2 m	329,95
54319	clip de stockage / Ø 50 mm	6,95
97149	crochet de rechange pour 1,0 - 1,8 m	119,95
97153	crochet de rechange pour 1,0 - 2,5 m / 1,25 - 3,2 m	139,95



1. Crochet de mouillage

Ce crochet est une aide précieuse pour attraper une amarre ou l'anneau d'un corps-mort. Longueur : 1160 mm. Fil de 10 mm.

Réf. Désignation Longueur (mm) €
10154 1160 mm 1160 74,95

2. Crochet à poignée

Ce crochet en inox est une aide pour retenir une amarre, un mouillage... Deux longueurs disponibles. Fil de 10 mm

Réf. 10153 560 mm € 25,95
Réf. 10124 750 mm € 46,95

3. Crochet de corps-mort

Ce crochet en inox permet de s'amarrer à un corps-mort. Une lanière de sécurité empêche tout décrochage accidentel.

Réf. 10125 L 900 mm / ø 25 mm € 99,95
Réf. 10126 * L 1400 mm / ø 30 mm € 109,95

LES PARE-BATTAGES

Pare-battages longs de la marque SEATEC. Les extrémités et anneaux renforcés permettent une utilisation à l'horizontale ou à la verticale. Tailles F2-F7.

SEATEC

Pour bateaux >10m

Pour bateaux <10m

coloris :



Planche pour pare-battage

Une magnifique fabrication en bois de Kambala massif. La planche pour pare-battage est suspendue devant 2 pare-battages et empêche le glissement du pare-battage sur les surfaces non planes. En bois naturel, non traité.

Réf. 13923 € 199,95



Pontet pour pare-battage - laiton chromé

Passage de 13 mm.
Longueur : 53 mm.

Réf. 13225 € 3,95



SEATEC

Pare-Battages F0 à F-2A

Réf.	Type	Longueur x Ø	Coloris	€
21302	F-0	42 x 11,5 cm	bleu	12,95
21303	F-0	42 x 11,5 cm	blanc	12,95
21304	F-0	42 x 11,5 cm	noir	12,95
21305	F-1	61 x 15 cm	bleu	21,95
21306	F-1	61 x 15 cm	blanc	21,95
21307	F-1	61 x 15 cm	noir	21,95
21308	F-2A	61 x 18 cm	bleu	25,95
21309	F-2A	61 x 18 cm	blanc	25,95
21310	F-2A	61 x 18 cm	noir	25,95

Pare-Battages F-2 à F-7

Réf.	Type	Longueur x Ø	Coloris	€
10484	F-2	62 x 22 cm	bleu	32,95
10494	F-2	62 x 22 cm	blanc	32,95
10550	F-2	62 x 22 cm	noir	32,95
10485	F-3	75 x 22 cm	bleu	37,95
10495	F-3	75 x 22 cm	blanc	37,95
10551	F-3	75 x 22 cm	noir	37,95
10486	F-4	106 x 22 cm	bleu	66,95
10496	F-4	106 x 22 cm	blanc	66,95
10552	F-4	106 x 22 cm	noir	66,95
10487	F-6	100 x 27 cm	bleu	86,95
10497	F-6	100 x 27 cm	blanc	86,95
10553	F-6	100 x 27 cm	noir	86,95
10556	F-7	125 x 38 cm	bleu	177,95
10557	F-7	125 x 38 cm	blanc	177,95
10558	F-7	125 x 38 cm	noir	177,95

Prix indicatifs



Pare-battages sphériques

Pare-battages sphériques et bouées de marquage ultra-résistants et gonflables. Oeillets renforcés. Conviennent aux aâteaux de plaisance aussi bien qu'aux embarcations de travail légères. Disponibles en différentes tailles et en bleu, rouge ou blanc avec oeillet bleu, ou entièrement noir.

SEATEC

PARE-BATTAGES SPHÉRIQUES



Réf.	Type	Longueur x Ø	Coloris	€
10464	A1	41 x 29 cm	rouge	25,95
10469	A1	41 x 29 cm	bleu	25,95
10474	A1	41 x 29 cm	blanc	25,95
10680	A1	41 x 29 cm	noir	25,95
10465	A2	49 x 34 cm	rouge	37,95
10470	A2	49 x 34 cm	bleu	37,95
10475	A2	49 x 34 cm	blanc	37,95
10681	A2	49 x 34 cm	noir	37,95
10466	A3	57 x 46 cm	rouge	43,95
10471	A3	57 x 46 cm	bleu	43,95

Réf.	Type	Longueur x Ø	Coloris	€
10476	A3	57 x 46 cm	blanc	43,95
10682	A3	57 x 46 cm	noir	43,95
10467	A4	64 x 53 cm	rouge	58,95
10472	A4	64 x 53 cm	bleu	58,95
10477	A4	64 x 53 cm	blanc	58,95
10683	A4	64 x 53 cm	noir	58,95
10468	A5	80 x 62 cm	rouge	85,95
10473	A5	80 x 62 cm	bleu	85,95
10478	A5	80 x 62 cm	blanc	85,95
10684	A5	80 x 62 cm	noir	85,95



1

2. Pare-battage-échelle

Le pare-battage-échelle est une solution intelligente pour les pontons. La coque sera protégée efficacement et la montée à bord est grandement facilitée. Particulièrement adapté pour les yachts à haut franc-bord. Le pare-battage-échelle a deux points de fixation. Le pare-battage-échelle mesure 120 mm d'épaisseur.

2



3

1. Pare-battage / marche

Une véritable idée de génie ! Un pare-battage ayant la forme d'une marche avec deux œillets pour le maintenir de façon stable. FENDERSTEP existe en bleu ou en blanc. Dimensions : largeur 400 mm, hauteur 270 mm, profondeur 200 mm.



Réf. 62272	bleu	€ 105,95
Réf. 62273	blanc	€ 105,95



Réf.	Désignation	€
14015	2 marches	56,95
14016	2 marches	56,95
14017	3 marches	64,95
14018	3 marches	64,95
17531	4 marches	74,95
17532	4 marches	74,95

3. Bouts de pare-battage

Maniement facile ! Ces bouts de pare-battage sont constitués d'une longueur de cordage GeoProp avec un œil épissé pour ganser le pare-battage. Longueur: 1,80 m, diamètre Ø 10 ou 12 mm. Disponibles en blanc, en bleu ou en noir.

Réf.	Ø cordage	Coloris	Quantité	€
55822	10 mm	blanc	2	7,95
55823	10 mm	noir	2	7,95
55824	10 mm	marine	2	7,95
55778	12 mm	blanc	1	6,50
55779	12 mm	marine	1	6,50
55780	12 mm	noir	1	6,50

4. Pontets inox pour pare-battage



4

Réf. 32240	33 mm	€ 1,50
Réf. 32241	40 mm	€ 1,60
Réf. 32242	50 mm	€ 2,30



Pare-battages sphériques Polyform A0 - A4

Réf.	Type	Longueur x Ø	Coloris	€
13780	A0	29 x 23 cm	rouge	37,95
62780	A0	29 x 23 cm	bleu	37,95
13781	A1	37 x 29 cm	rouge	49,95
62781	A1	37 x 29 cm	bleu	49,95
13782	A2	49 x 39 cm	rouge	66,95
62782	A2	49 x 39 cm	bleu	66,95
13783	A3	59 x 47 cm	rouge	93,95
62783	A3	59 x 47 cm	bleu	93,95
13784	A4	71 x 55 cm	rouge	123,95
62793	A4	71 x 55 cm	bleu	123,95

1 - Pare-battages sphériques POLYFORM série A

Particulièrement résistants ! Ces pare-battages sphériques et bouées de marquage sont adaptées pour les fortes charges. Avec attaches bleues et une valve à aiguille pour un contrôle précis de la pression.

2 - Pompe pour pare-battage

Pompe manuelle pour gonfler les pare-battages. Adaptée aux pare-battages polyform. 0,4 l par pression.



Réf. 13825 pompe € 49,95

3 - Pare-battages POLYFORM, série F

Ces pare-battages gonflables renforcés sont équipés d'oeillets haute résistance à chaque extrémité pour un usage à l'horizontal comme à la verticale. Leur structure assure une excellente absorption des chocs et une bonne longévité. Disponibles en blanc, bleu ou noir.

Pare-battages longs, Polyform F1 - F10

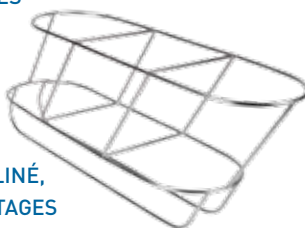
Réf.	Type	Longueur x Ø	Coloris	€
13750	F1	61 x 15 cm	blanc	48,95
13751	F1	61 x 15 cm	bleu	48,95
13805	F1	61 x 15 cm	noir	54,95
13752	F2	64 x 21 cm	blanc	65,95
13753	F2	64 x 21 cm	bleu	65,95
13806	F2	64 x 21 cm	noir	71,95
13754	F3	76 x 21 cm	blanc	73,95
13755	F3	76 x 21 cm	bleu	73,95
13807	F3	76 x 21 cm	noir	79,95
13756	F4	103 x 22 cm	blanc	108,95
13757	F4	103 x 22 cm	bleu	108,95
13808	F4	103 x 22 cm	noir	119,95
13758	F5	76 x 28 cm	blanc	133,95
13759	F5	76 x 28 cm	bleu	133,95
13809	F5	76 x 28 cm	noir	146,95
13894	F6	107 x 28 cm	blanc	189,95
13895	F6	107 x 28 cm	bleu	189,95
13896	F8	147 x 38 cm	blanc	329,95
13897	F8	147 x 38 cm	bleu	329,95
13899	F10	127 x 46 cm	bleu	474,95

PANIERIERS POUR PARE-BATTAGES



PANIER INCLINÉ,
2 PARE-BATTAGES
RÉF. 10565

PANIER INCLINÉ,
3 PARE-BATTAGES
RÉF. 21285



PANIER DROIT,
2 PARE-BATTAGES
RÉF. 10562

Panier en acier inox pour pare-battage

Ce panier peut contenir deux pare-battages. Disponible pour différents formats de pare-battages. Droit ou incliné (bâbord / tribord). Avec matériel de fixation pour tubes de 25 mm de Ø. Acier inoxydable.

Paniers de pare-battages droits

Réf.	Type	Tri/bâbord	Pour pare-bat.	€
10562	droit / double	tribord et bâbord	170 mm	129,95
10564	droit / double	tribord et bâbord	220 mm	149,95
10907	droit / double	tribord et bâbord	300 mm	189,95
21280	droit / triple	tribord et bâbord	170 mm	219,95
21281	droit / triple	tribord et bâbord	220 mm	229,95
21282	droit / triple	tribord et bâbord	300 mm	289,95

Paniers de pare-battages inclinés

Réf.	Type	Tri/bâbord	Pour pare-bat.	€
10565	incliné / double	incliné bâbord	170 mm	139,95
10568	incliné / double	incliné bâbord	220 mm	159,95
10908	incliné / double	incliné bâbord	300 mm	219,95
10566	incliné / double	incliné tribord	170 mm	139,95
10567	incliné / double	incliné tribord	220 mm	159,95
10909	incliné / double	incliné tribord	300 mm	219,95
21283	incliné / triple	tribord et bâbord	170 mm	199,95
21285	incliné / triple	tribord et bâbord	300 mm	299,95

Prix indicatifs

HOUSSES POUR PARE-BATTAGES



FenderFits

Ces housses pour pare-battages protègent des traces de frottement et d'usure du pare-battage sur la coque du bateau. Vous protégez également les pare-battages contre les salissures et les rayons UV. Ils sont extensibles, en polyester lavable à la main. Disponible en différentes tailles et couleurs.



ROUGE RUBIS
F1-F6 | A1-A4

NOIR
F1-F6 | A1-A4

ANTHRACITE
F1-F6 | A1-A4

VERT
F1-F6 | A1-A4



BLEU
F1-F6 | A1-A4



BLEU ROI
F1-F6 | A1-A4

BLEU
F1-F6 | A1-A4

ROUGE
F1-F6 | A1-A4

Pour pare-battage long (F1-F6)

Réf.	pour	Longueur x Ø	Livré	Coloris	€
13867	F1	56 x 15 cm	la paire	bleu	19,95
21339	F1	56 x 15 cm	la paire	anthracite	19,95
21325	F2	56 x 23 cm	la paire	bleu roi	23,95
21335	F2	56 x 23 cm	la paire	vert	23,95
13831	F3	76 x 23 cm	la paire	rouge	25,95
21332	F4	102 x 23 cm	la paire	rouge rubis	39,95
14619	F5	76 x 30 cm	simple	noir	31,95


Pour pare-battage sphérique (A1-A4)

Réf.	pour Ø	Livré	Coloris	€
14008	A1 / 29 cm	la paire	bleu	27,95
24829	A1 / 29 cm	la paire	noir	27,95
24834	A2 / 39 cm	la paire	bleu roi	31,95
24838	A2 / 39 cm	la paire	anthracite	31,95
14011	A3 / 47 cm	la paire	rouge	52,95
24843	A3 / 47 cm	la paire	vert	52,95
24848	A4 / 55 cm	simple	rouge rubis	57,95

HOUSSES À DÉCOUPER ✂

Chaussette de pare-battage à découper

Housse de défense, fabriquée dans un polyester haut de gamme qui est aussi utilisé dans l'industrie automobile. Ce matériau se distingue par sa très haute résistance aux UV ainsi que sa légèreté. Les housses sont fournies par longueur de 5m qui doivent être coupées à la taille. Grâce à leur bord retroussé, le tissu ne nécessite pas de couture ou de fixation, coupez-le et c'est prêt ! Coloris : bleu et noir.



bord de tissu enroulé

Pour pare-battage long

Réf.	Coloris	P. pare-battages	Longueur	€
21405	bleu	15 - 21 cm	5 m	41,95
21406	bleu	22 - 27 cm	5 m	52,95
21407	bleu	28 - 33 cm	5 m	62,95
26003	bleu	40 - 50 cm	2 m	41,95
24169	noir	15 - 21 cm	5 m	41,95
24170	noir	22 - 27 cm	5 m	52,95
24171	noir	28 - 33 cm	5 m	62,95
26004	noir	40 - 50 cm	2 m	48,95

Pour pare-battage sphérique

Réf.	Coloris	P. pare-battages	Longueur	€
26001	bleu	39 - 55 cm	1 pc	25,95
26002	noir	39 - 55 cm	1 pc	25,95

plus d'info

svb-marine.fr

Toute la gamme sur svb-marine.fr

Pare-battage à tube traversier

Pare-battage à tube traversier pour cordage jusqu'à 10 mm. En PVC rainuré résistant à l'abrasion et aux UV. 4 tailles, chacune en bleu ou blanc. Conseil : passez le cordage avant de gonfler le pare-battage.



Réf.	Type	Longueur x Ø (cm)	Coloris	€
17358	HAG-1	40 x 15	bleu	31,95
17359	HAG-1	40 x 15	blanc	31,95
17360	HAG-2	52 x 20	bleu	45,95
17361	HAG-2	52 x 20	blanc	45,95
17362	HAG-3	70 x 25	bleu	69,95
17363	HAG-3	70 x 25	blanc	69,95
17364	HAG-4	90 x 30	bleu	84,95
17365	HAG-4	90 x 30	blanc	84,95

Pare-battage d'étrave

Plein avec 3 œillets de fixation. Coloris : blanc. Disponible en deux dimensions.



Réf. 32852	longueur ca. 310 mm	Ø 105 mm	€ 27,95
Réf. 32853	longueur ca. 400 mm	Ø 140 mm	€ 37,95

LIROS - Bumperline

Cordage pare-battage flottant. Tresse 8 fuseaux avec une réduction épissée sur l'âme à chaque extrémité. Polypropylène multifil stabilisé UV, haute résistance 100%. Assure une excellente protection de la coque. Dimension de la réduction : 2,5 m, Ø 12 mm. Disponible en 5 m ou 7,5 m.



Réf.	Désignation	€
19570	5 m / bleu	139,95
19571	7,5 m / bleu	199,95

DÉFENSES D'ÉTRAVE MULTI-USAGE



Pour tableaux arrière de 60° - 75° / 75° - 90°



Multi usages :
- Défense de tableau arrière
- Défense d'étrave
- Défense de mouillage



Protège l'étrave des mouvements de l'ancre

Défense d'étrave OCEAN BLADE

Son design unique se démarquant par sa forme innovatrice lui confère une ergonomie et des qualités de protection d'avant-garde. Protège les zones sensibles de votre bateau. La défense BLADE peut rester à sa place en navigation. De plus, elle protège l'étrave des mouvements de l'ancre. Pour faciliter et sécuriser sa fixation, la défense BLADE est dotée de deux trous traversants et renforcés de fibre de nylon.

Réf.	Désignation	€
21396	OCEAN BLADE / blanc	114,95
21397	OCEAN BLADE / bleu foncé	132,95



coloris : ● ○



Défense de tableau arrière OCEAN MATCH

La défense MATCH 60 est la première défense universelle pour tableau arrière, constituée de mousse souple PU. La défense ne contient pas d'air, ce qui lui permet d'absorber les chocs d'une manière optimale et lui garantit une grande longévité. Utilisable indifféremment sur les voiliers ou les bateaux à moteur. Dimensions: 60 x 25 x 32 cm. Poids : 4,2 kg

Réf.	Désignation	€
21398	MATCH 60 / blanc	156,95
24256	MATCH 60 / bleu foncé	156,95
21399	MATCH 80 / blanc	156,95
24257	MATCH 80 / bleu foncé	156,95

Défense OCEAN PVM 1

La défense PVM1 est la première et l'unique défense d'étrave fabriquée entièrement en mousse PU, ainsi la perte de pression d'air ne sera plus un problème. La défense PVM1 peut avoir de multiples usages, tels que défense d'étrave, de mouillage, de coque lors de prises de quai et protection de plate-forme de bain. Cette défense qui est conçue pour rester en position est dotée de deux trous traversants renforcés de fibre de nylon. Dimensions : 60 x 17 x 25 cm. Poids : 3,2 kg

Réf.	Désignation	€
21392	Défense PVM1/blanc	129,95
21393	Défense PVM1/bleu foncé	129,95

Prix indicatifs

PARE-BATTAGES LONGS

Pare-battage serie G

Les défenses en PVC G-series sont fabriquées d'une seule pièce par rotomoulage. La pression de gonflage recommandée est de 0,15 bar à 20°. Plusieurs tailles et coloris sont disponibles.



PRIX TOP



Réf.	Type	Longueur x Ø (cm)	Coloris	€
24942	G-1	33 x 9 cm	marine	8,95
24947	G-1	33 x 9 cm	noir	8,95
24952	G-1	33 x 9 cm	blanc	8,95
24943	G-2	41 x 11,5 cm	marine	10,95
24948	G-2	41 x 11,5 cm	noir	10,95
24953	G-2	41 x 11,5 cm	blanc	10,95
24944	G-3	51 x 14 cm	marine	11,95
24949	G-3	51 x 14 cm	noir	11,95


Réf.	Type	Longueur x Ø (cm)	Coloris	€
24954	G-3	51 x 14 cm	blanc	11,95
24945	G-4	59 x 16,5 cm	marine	17,95
24950	G-4	59 x 16,5 cm	noir	17,95
24955	G-4	59 x 16,5 cm	blanc	17,95
24946	G-5	70 x 22 cm	marine	28,95
24951	G-5	70 x 22 cm	noir	28,95
24956	G-5	70 x 22 cm	blanc	28,95

Tous les pare-battages serie G sont disponibles dans notre boutique en ligne également dans un ensemble de 4 pièces (y compris les bouts correspondants).

Fendergrip - Taquet pour pare-battage

Système innovant breveté. La hauteur et la position d'un pare-battage peuvent être réglées au centimètre près par le biais d'un bouton-poussoir. Fixation possible aussi bien sur les filières que sur les balcons. En ABS extrêmement résistant avec des pièces en acier inoxydable. Pour tube de 25 mm de dia. max., et pour cordage de 8 à 13 mm de diamètre.

Réf. 32213 FENDERGRIP € 34,95



24471

24569

24473

FASTFENDER Fixations de pare-battage

Les fixations de pare-battages FASTFENDER SAIL vous permettent d'accrocher vos pare-battages à la filière (diam. max 8 mm) en une seconde. Grâce au serre-câble intégré, la hauteur des pare-battages peut être facilement ajustée. Convient aux lignes de pare-battage de diamètre 6 à 12 mm. Livrés par 2.

Réf.	Désignation	Filière max.	€
24471	fixation de pare-battage SAIL / bleu	8 mm	14,95
24472	fixation de pare-battage SAIL / blanc	8 mm	14,95
24473	fixation de pare-battage SAIL / noir	8 mm	14,95
24474	fixation de pare-battage / bleu	25 mm	14,95
24475	fixation de pare-battage / blanc	25 mm	14,95
24476	fixation de pare-battage / noir	25 mm	14,95
24570	fixation de pare-battage / bleu	32 mm	24,95
24569	fixation de pare-battage / blanc	32 mm	24,95
24571	fixation de pare-battage / noir	32 mm	24,95



plus d'info

svb-marine.fr

Toute la gamme sur svb-marine.fr

Pare-battage

Les pare-battages de la gamme NFD sont moulés en une seule pièce et possèdent deux œillets renforcés, afin d'être utilisés aussi bien à la verticale qu'à l'horizontale. Très résistants à l'abrasion et aux UV. Disponible en noir, blanc et bleu.

Nr.	Typ	Länge x Ø	Farbe	€
24263	NFD-1	51 x 18 cm	schwarz	25,95
24266	NFD-2	60 x 22 cm	schwarz	31,95
24269	NFD-3	71 x 26 cm	schwarz	46,95
25993	NFD-4	90 x 29 cm	schwarz	66,95

PARE-BATTAGES COUSSINS

Pare-battage coussin

Stable et flottant avec housse en nylon bleu. Âme en mousse avec cellules fermées (aucune absorption d'eau). Pratique également comme coussin de cockpit.

Réf. 62787	30 x 25 x 6 cm	€ 29,95
Réf. 62785	40 x 30 x 12 cm	€ 29,95
Réf. 62786	50 x 40 x 12 cm	€ 46,95



FENDERTEX
LE FABRICANT DE DÉFENSES TEXTILE

Pare-battage gonflable

Pratique, léger, mais très solide. Ces pare-battages sont soudés à chaud, couverts d'un polyester résistant à l'abrasion et peuvent être dégonflés en quelques secondes pour faciliter le rangement en dehors des période d'utilisation. Tissu enduit PVC. Gaine : polyester résistant aux UV et enduit PU. Pression recommandée : 0,25 bar. Épaisseur : 0,9 mm. Contient : défense et gaine



**ULTRA
LÉGER !**

Pare-battage textile long

Super léger, peu encombrant, enroulable et chic ! Les pare-battages longs FENDERTEX sont fabriqués en polyester résistant aux UV et au sel et sont extrêmement légers. Ces défenses robustes sont conçues pour résister à d'énormes pressions et peuvent être gonflées et dégonflées rapidement et facilement. Une fois dégonflées, elles peuvent être roulées et facilement rangées dans un petit coffre.

coloris : ● ● ●

Réf.	Type	Longueur x Ø	Coloris	€
31172	C84	80 x 30 cm	gris clair	184,95
31173	C84	80 x 30 cm	noir	184,95
31174	C84	80 x 30 cm	bleu marine	184,95
31175	C104	100 x 34 cm	gris clair	259,95
31176	C104	100 x 34 cm	noir	259,95
31177	C104	100 x 34 cm	bleu marine	259,95
31178	C124	120 x 36 cm	gris clair	314,95
31179	C124	120 x 36 cm	noir	314,95
31180	C124	120 x 36 cm	bleu marine	314,95
31181	C145	140 x 49 cm	gris clair	354,95
31182	C145	140 x 49 cm	noir	354,95
31183	C145	140 x 49 cm	bleu marine	354,95

PRATIQUE !

Peuvent être gonflés et dégonflés en quelques secondes !

Réf.	Ø x Longueur	Poids	€
25998	25 x 50 cm	1,0 kg	89,95
25999	30 x 75 cm	1,4 kg	129,95
25981	35 x 100 cm	2,0 kg	199,95
25982	40 x 120 cm	2,8 kg	279,95
25983	50 x 150 cm	4,1 kg	349,95
67472	Gonfleur haute pression		39,95



sur filières



sur balcon

Taquet plastique pour pare-battage

Taquets plastiques pour pare-battage. Faciles à utiliser. Pour une fixation sur filières ou sur balcon. Par paire.

Réf. 10555	filière 6-8 mm	€ 13,95
Réf. 10554	balcon 20-25 mm	€ 19,95
Réf. 21356	balcon 26-32 mm	€ 19,95

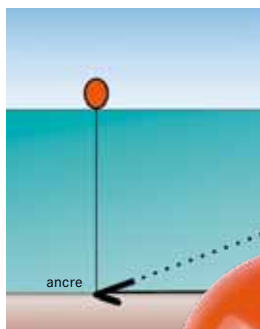


Taquet Camcleat pour pare-battage

Ce taquet pour pare-battage convient à un cordage de 12 mm et permet un réglage permanent.

Réf. 10524 € 13,95

Prix indicatifs



Bouée de mouillage

Bouée de mouillage rigide. Orange. 3 dimensions disponibles.



Réf.	Longueur x Ø (cm)	Flottabilité	€
60433	15 x 20	1,5 kg	11,95
60434	21 x 28	4,5 kg	17,95
60435	26 x 36	9 kg	23,95

SEATEC

Bouées de corps-mort

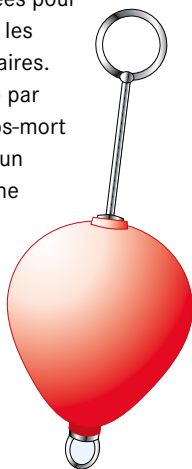
Disponible en rouge. Vendue avec la tige traversante en acier galva, les anneaux et l'émerillon.

VENDU AVEC TIGE TRAVERSANTE !



BOUÉES DE MOUILLAGE

Les bouées de mouillage peuvent être utilisées pour les corps-morts ou les mouillages temporaires. La bouée est reliée par une chaîne au corps-mort ou à l'ancre et par un câblot ou une chaîne au bateau.



Flotteurs

Ces flotteurs sont disponibles en jaune et en orange. Dimensions : diamètre extérieur 80 mm, hauteur 39 mm, volumes 0,15 L, poids 26 g. Diamètre intérieur réf. 14094 : 13 mm. Diamètre intérieur réf. 14095 : 10 mm



Réf.	Désignation	€
14094	CAN - flotteur jaune	2,20
14095	CAN - flotteur orange	2,20



Réf. 35065

Manille de mouillage inox

Manille pour chaînes universelles pour soulager le guindeau, pour fixer une bouée, ou pour frapper une seconde ancre sur la chaîne. Cette manille permet d'avoir une seconde ancre au mouillage pour assurer la tenue dans des conditions de forts vents. Acier inoxydable.

à partir de **28,95**

Bouée de mouillage

Ces bouées de mouillage rigides sont disponibles en jaune ou en orange. Volumes de 10 litres, dimensions : diamètre 250 mm, longueur 390 mm, poids 0,5kg.



S
*Expédition volumineuse

Réf.	Longueur x Ø	Longueur de tige	€
10410	40 x 30	90 cm	94,95
10411	43 x 32	110 cm	128,95
10412	54 x 45	135 cm	149,95

Réf.	Désignation	€
14096	bouée de mouillage jaune	12,95
14097	bouée de mouillage orange	12,95



Type	Taquets		Double bollard	
Inox	+		+	
Alu		+		+
charge de rupture (kg)	10.000	4.000	6.000	3.000
dimensions (L x B)	220 x 65 mm		180 x 65 mm	
entraxe / Ø trou	180 mm / 10 mm		140 mm / 8 mm	
Réf. / Prix	17548 / € 45,95		17550 / € 39,95	

LISTONS DE PROTECTION

Système de listons de construction souples avec plusieurs options de montage. Montez un profil inox ou caoutchouc sur un rail PVC ou caoutchouc. Les rails et profils souples sont rapidement installés en quelques étapes. Le système est disponible en plusieurs largeurs. Il y a un modèle en caoutchouc noir et un autre en blanc-crème. Les pièces centrales et les terminaisons sont en inox.



CAOUTCHOUC
RADIAL



Liston caoutchouc RADIAL

Listons en PVC spécialement conçus pour la plaisance. Faciles à poser en quelques minutes seulement, à l'aide de vis. Fixez simplement les tringles de suspension sur lesquelles le profilé souple sera appliqué. Disponible en 30 ou 40 mm de large. La longueur peut être raccourcie à volonté. Existe en blanc ou noir.

S
*Expédition volumineuse




Réf.	Désignation	€
44005 *	tringle de fixation RADIAL 30 / 2 m	10,95
44006	liston RADIAL 30 / crème / le m	10,95
44009	liston RADIAL 30 / noir / le m	10,95
44008	pièce centrale / liston RADIAL 30 / blanc	9,50
44049	pièce centrale / liston RADIAL 30 / noir	9,50
44007	terminaison inox pour liston RADIAL 3	23,95
44016 *	tringle de fixation RADIAL 40 / 2 m	18,95
44017	liston RADIAL 40 / crème / le m	16,95
44023	liston RADIAL 40 / noir / le m	16,95
44019	pièce centrale inox 40 mm	27,95
44018	terminaison inox pour liston 40 mm	23,95
44177 *	tringle de fixation RADIAL 65 / 2 m	20,95
44178	liston RADIAL 65 / crème / le m	24,95
44179	liston RADIAL 65 / noir / le m	24,95
44180	pièce centrale inox RADIAL 65	39,95
44181	terminaison inox pour liston RADIAL 65	32,95

Listons en PVC spécialement conçus pour la plaisance. Existents en blanc ou noir.



SPHAERA
PVC / Inox

Profil en inox
25 / 35 / 50 mm
blanc ou noir



Profil en PVC
40 / 50 / 70 mm
blanc ou noir

S
*Expédition volumineuse

Liston inox Sphaera

Le liston Sphaera est constitué d'un profil en inox extrudé et d'une embase antichoc en PVC et Duralène. Les bandes inox peuvent être indifféremment posées sur un profil d'embase PVC ou directement sur la coque. La pose de l'ensemble sur la coque est particulièrement aisée. Des embouts ainsi que des éléments de finition intermédiaires sont disponibles.



terminaison



pièce intermédiaire

Réf.	Désignation	€
44123 *	profil en PVC / 40 mm / blanc / EUR/m	5,50
44224 *	profil en PVC / 40 mm / noir / EUR/m	5,50
44174	profil inox / 25 mm / longueur 2,6 m	124,95
44129	pièce intermédiaire en inox pour SPHAERA 25	13,95
44149	terminaisons SPHAERA 25 / avec embase (2 pc)	35,95
44135	terminaison en inox pour liston SPHAERA 25 sans profil	18,95
44124 *	profil en PVC / 50 mm / blanc / EUR/m	9,95
44209 *	profil en PVC / 50 mm / noir / EUR/m	9,95
44175	profil inox / 35 mm / longueur 2,6 m	179,95
44130	pièce intermédiaire en inox pour SPHAERA 35	17,95
44133	terminaisons SPHAERA 35 / avec embase (2 pc)	49,95
44136	terminaison en inox pour liston SPHAERA 35 sans profil	20,95
44125 *	profil en PVC / 70 mm / blanc / EUR/m	12,95
44229 *	profil en PVC / 70 mm / noir / EUR/m	12,95
44176	profil inox / 50 mm / longueur 2,6 m	235,95
44131	pièce intermédiaire en inox pour SPHAERA 50	23,95
44137	terminaison en inox pour liston SPHAERA 50 sans profil	24,95

*Les profils de base sont vendus au mètre

Prix indicatifs

Liston caoutchouc BINO40

Les listons caoutchouc de la gamme BINO s'adaptent facilement à toutes les courbes de coques et protègent efficacement. Ces profils caoutchouc se montent en quelques minutes. Il est facile de les couper à la longueur désirée. Prix au mètre. Largeur : 40 mm



profil
40 mm
blanc, noir,
gris



Réf.	Désignation	€
44632	BINO 40 / noir / EUR/m	19,95
44633	BINO 40 / gris / EUR/m	19,95
44634	BINO 40 / blanc / EUR/m	19,95
44304	terminaison inox pour liston	23,95
44318	pièce centrale inox	23,95

CAOUTCHOUC
BINO



pièce centrale



terminaison



recto



verso

Défenses pour pieu

coloris:



seaEQ - Défense pour pieu

Permet de protéger votre bateau dans les marinas où l'amarrage se fait sur pieux. Le tissu en nylon épais est très résistant à l'abrasion. Offre une parfaite défense en laissant glisser le bateau sans le ralentir. La mousse PE de l'âme joue le rôle d'amortisseur. Elle s'attache sur des pieux ronds ou carrés à l'aide de trois sangles fermées par un système „Hook'n Loop“.

Défense pour pieu / courte 40x60 cm

Défense pour pieu / 40x80 cm

Réf.	Coloris	Ø pieu rond	Ø pieu carré	€
16167	noir	170 - 210 mm	145 - 165 mm	111,95
20984	noir	210 - 270 mm	165 - 210 mm	116,95
16168	noir	260 - 320 mm	200 - 255 mm	117,95
16169	noir	290 - 390 mm	220 - 310 mm	121,95

Réf.	Coloris	Ø pieu rond	Ø pieu carré	€
16158	gris	170 - 210 mm	145 - 165 mm	127,95
20985	gris	210 - 270 mm	165 - 210 mm	132,95
16159	gris	260 - 320 mm	200 - 255 mm	133,95
16160	gris	290 - 390 mm	220 - 310 mm	137,95

coloris :



PARE BATTAGES - longs

seaEQ - Pare-battages longs

Utiles lors des manœuvres. Peu encombrants et donc pratiques lorsque les places de pontons sont serrées. Faciles à stocker à plat et utilisables repliés en pile. Hauteur totale : 400 mm, Coloris : gris, bleu et noir. Matériaux : les pare-battages longs seaEQ sont constitués d'une enveloppe en nylon hautement résistant, d'une âme en mousse PE et de sangles polyester cousues qui forment des œillets aux angles.

Réf.	Coloris	Dim.	€
20719	noir	700 x 400 mm	96,95
17461	noir	1400 x 400 mm	153,95
16140	noir	2100 x 400 mm	184,95
24098	noir	2100 x 550 mm	254,95



plus
d'info

svb-marine.fr

Toute la gamme
sur svb-marine.fr

BIEN CHOISIR VOS AMARRES

Il faut qu'elles soient résistantes, souples et protégées contre les UV !

L'une des caractéristiques d'une bonne amarre est son élasticité. Les cordages qui présentent un faible allongement n'absorbent pas les chocs causés par les mouvements du bateau dûs au vent, clapot, vagues et courants. De plus, une bonne amarre doit avoir une résistance à la rupture pour assurer la sécurité du bateau lors de vents forts et de mer agitée. Il y a beaucoup de facteurs d'usure dûs au ravage pour une amarre. Choisissez donc des amarres largement robustes. Il faut aussi qu'elles soient souples, faciles à manipuler, faciles à nouer et faciles à mateloter. Enfin, il faut considérer la résistance aux UV. Les amarres peuvent rester longtemps à poste et donc exposées au soleil, au sel et aux intempéries.



LE MATÉRIEL

Amarres en polyester :

Elles résistent bien aux UV. En termes de résistance à la rupture, de maintien de la souplesse et de résistance à l'abrasion, le polyester est supérieur au polyamide et au polypropylène. De plus, il est abordable, de bonne tenue en main et il absorbe peu d'eau. **par ex. DOCKFLEX & POLYESTER**

LA CONSTRUCTION



Les cordages toronnés : plusieurs torons sont torsadés ensemble. Ce type de cordage favorise l'allongement, est facile à épisser et abordable. Néanmoins, il est sujet aux coques et sa souplesse atténuée avec le temps.



Tresse carrée : ce type de construction donne des amarres bien souples et avec un bon facteur d'allongement. Ces cordages sont souples et ne coquent pas. Le seul inconvénient est la propension à l'effilochage.



Double tresse : Ces cordages sont particulièrement robustes et souples. L'allongement dépend du matériau, mais avec cette construction il est généralement moindre qu'une tresse carrée.

QUELLES LONGUEURS ?

Chaque amarre
= 1x longueur du bateau

Chaque garde
= 1,5x longueur du bateau



HEMPEX
tressé



HEMPEX
3 torons

HEMPEX pour la navigation traditionnelle

Pour l'équipement de bateaux traditionnels, HEMPEX a l'apparence, la maniabilité et la tenue du chanvre en offrant tous les avantages d'une fibre synthétique. Tresse 16 fuseaux en fibre polypropylène discontinues, aspect chanvre. Grâce à son faible allongement, également utilisable comme drisse et écoute. Charge de rupture élevée en comparaison avec un cordage en chanvre naturel. Prix au mètre.

HEMPEX – un cordage moderne au service de la tradition

Pour l'équipement de bateaux traditionnels, HEMPEX a l'apparence, la maniabilité et la tenue du chanvre et offre tous les avantages d'une fibre synthétique. Convient comme amarre. Egalement utilisable comme drisse ou écoute Prix au mètre.

Réf.	Ø	Ch. rup. (daN)	€
55210	8 mm	520	1,90
55211	10 mm	820	2,40
55212	12 mm	1150	3,40

Réf.	Ø	Ch. rup. (daN)	€
16281	10 mm	1000	2,40
16282	12 mm	1450	3,10
16283	14 mm	1900	3,70
16284	16 mm	2400	4,50

Amarres polypropylène :

La fibre polypropylène est la plus légère. Elle n'absorbe pas d'eau et flotte. Ainsi, lors de manœuvres au moteur, elles restent à la surface et vous les voyez, limitant le risque de prise dans l'hélice. Le polypropylène résiste très bien aux produits chimiques.



par ex. HEMPEX & GeoPROP

Amarres en polyester :

Elles résistent bien aux UV. En termes de résistance à la rupture, de maintien de la souplesse et de résistance à l'abrasion, le polyester est supérieur au polyamide et au polypropylène. De plus, il est abordable, de bonne tenue en main et il absorbe peu d'eau.

par ex. DOCKFLEX & POLYESTER

LES AMARRES POLYPROPYLENE

-  Elles n'absorbent pas l'eau et flottent. Très résistantes aux produits chimiques.
-  Résistent mal aux UV et à l'abrasion. Leur résistance à la rupture est moindre.



Gleistein



Réf.	Ø cordage	Coloris	Ch. rup. (daN)	€
55623	Ø 8 mm / 6 m	blanc	1280	28,95
55624	Ø 10 mm / 8 m	blanc	2000	35,95
55625	Ø 12 mm / 8 m	blanc	3000	44,95
55626	Ø 12 mm / 12 m	blanc	3000	55,95
55966	Ø 14 mm / 8 m	blanc	3840	57,95
55967	Ø 14 mm / 14 m	blanc	3840	79,95
55968	Ø 16 mm / 8 m	blanc	4800	71,95
55969	Ø 16 mm / 15 m	blanc	4800	108,95
55627	Ø 8 mm / 6 m	bleu	1280	29,95
55628	Ø 10 mm / 8 m	bleu	2000	39,95
55629	Ø 12 mm / 8 m	bleu	3000	48,95
55630	Ø 12 mm / 12 m	bleu	3000	64,95
55962	Ø 14 mm / 8 m	bleu	3840	65,95
55963	Ø 14 mm / 14 m	bleu	3840	91,95
55964	Ø 16 mm / 8 m	bleu	4800	87,95
55965	Ø 16 mm / 15 m	bleu	4800	132,95


LIROS - Amarre HANDY ELASTIC
Amarre Liros HANDY ELASTIC pré-épisée. Cette amarre est livrée avec un œil épissé de 60 cm. L'autre extrémité est coupée à chaud.



GeoPROP bleu

GeoPROP - Amarre flottante
Ce cordage flottant est parfait pour faire une remorque. 3 torons en polypropylène. Construction 3 torons en polypropylène multi-filaments. Construction 3 torons en polypropylène. Grâce à sa flottabilité, la GeoPROP évite les hélices ! Les cordages GeoPROP restent souples longtemps.

LES AMARRES POLYAMIDE

-  très élastiques - leur capacité d'allongement est 10% supérieure aux cordages en polyester

LIROS - HANDY ELASTIC
Tressage spécial haute élasticité pour cette amarre qui convient parfaitement aux marinas agitées et peu protégées de la houle. Handy Elastic amortit les chocs violents. Nous conseillons de l'utiliser sans amortisseur, l'âme du cordage exerçant une grande élasticité même dans des situations extrêmes. Tressage spécial haute élasticité. Absolument sans coque et très maniable. Fabriqué en polyamide hautement résistant. Parfait comme amarre ou ligne de mouillage. Résiste à l'abrasion. Très facile à épisser. Prix au mètre.

Réf.	Ø	Coloris	Ch. rup. (daN)	€
55005	8 mm	blanc	1250	1,10
55006	10 mm	blanc	1900	1,50
55007	12 mm	blanc	2700	1,70
55008	14 mm	blanc	3650	2,80
55009	16 mm	blanc	4650	3,20
55010	18 mm	blanc	5800	4,20
55025	20 mm	blanc	7100	3,40
55504	10 mm	bleu marine	1900	1,70
55503	12 mm	bleu marine	2700	2,20
55505	14 mm	bleu marine	3650	2,95
55506	16 mm	bleu marine	4650	3,40
55507	18 mm	bleu marine	5800	4,10
55508	20 mm	bleu marine	7100	4,95



HANDY ELASTIC blanc



HANDY ELASTIC bleu



HANDY ELASTIC noir


Réf.	Ø	Coloris	Ch. de rup. (daN)	€
55030	8 mm	blanc	1600	1,50
55031	10 mm	blanc	2500	2,20
55032	12 mm	blanc	3900	3,30
55033	14 mm	blanc	4800	4,50
55034	16 mm	blanc	6000	4,95
55047	18 mm	blanc	8500	5,95
55048	20 mm	blanc	9900	7,95


Réf.	Ø	Coloris	Ch. de rup. (daN)	€
55616	8 mm	bleu	1600	1,95
55617	10 mm	bleu	2500	2,70
55618	12 mm	bleu	3900	3,80
55619	14 mm	bleu	4800	4,50
55620	16 mm	bleu	6000	5,95
55621	18 mm	bleu	8500	7,95
55622	20 mm	blau	9900	9,50

Réf.	Ø	Coloris	Ch. de rup. (daN)	€
56132	8 mm	noir	1600	1,95
56133	10 mm	noir	2500	2,70
56134	12 mm	noir	3900	3,80
56135	14 mm	noir	4800	4,50
56136	16 mm	noir	6000	5,95
56137	18 mm	noir	8500	7,95
56138	20 mm	noir	9900	9,50

LES AMARRES POLYESTER

Résistantes à la rupture, aux UVs.
Possède une bonne tenue en main !

 Les amarres en polyester résistent bien aux UVs. En terme de résistance à la rupture le polyester est supérieur au polyamide et au polypropylène. Il est abordable, a bonne tenue en main et il absorbe peu d'eau.

 Le seul inconvénient est qu'elles offrent moins d'allongement. Aussi, il est judicieux d'avoir des amarres polyester de grande longueur ou d'utiliser des amortisseurs.



Gleistein

2



1

DOCK-FLEX

Amarre DOCK-FLEX

Dock-Flex est l'amarre de votre bateau. Une conception moderne et un esprit traditionnel, voilà ce qui décrit le mieux ce cordage à double tresse polyester résistant et qui absorbe les chocs. Un traitement spécial limite l'absorption d'eau et

l'amarre reste légère. Ce traitement protège aussi de l'abrasion. Traitement anti-UV et abrasion. Allongement idéal et absorption des chocs double tresse facile à épisser longévité et entretien minime traitement pour limiter l'absorption d'eau. Idéal comme amarre ou remorque.

1 ANTHRACITE/ROUGE

Réf.	Ø	Coloris	Ch. rup. (daN)	€
55526	10 mm	anth./rouge	2600	2,95
55527	12 mm	anth./rouge	3550	3,90
55528	14 mm	anth./rouge	4550	4,70
55529	16 mm	anth./rouge	6100	6,50
55530	18 mm	anth./rouge	7550	9,95

2 TITANE/BLEU

Réf.	Ø	Coloris	Ch. rup. (daN)	€
55579	10 mm	titane/bleu	2600	2,95
55580	12 mm	titane/bleu	3550	3,90
55581	14 mm	titane/bleu	4550	4,70
55582	16 mm	titane/bleu	6100	6,50
55583	18 mm	titane/bleu	7550	9,95



POLYESTER blanc



POLYESTER bleu



POLYESTER noir

POLYESTER - Amarre 3 torons

Une amarre longue durée. Excellente résistance à l'abrasion pour ce cordage destiné aux conditions difficiles. Convient comme ligne de mouillage étant donné son poids important. 3 torons. Les fibres polyester combinent la résistance à l'abrasion à une très bonne stabilité aux UV. Convient comme amarre ou ligne de mouillage. Prix au mètre.

Réf.	Ø	Coloris	Ch. rup. (daN)	€
16260	6 mm	blanc	720	0,90
16262	8 mm	blanc	1250	1,30
16263	10 mm	blanc	2050	1,70
16264	12 mm	blanc	3300	2,20
16265	14 mm	blanc	4300	3,10
16266	16 mm	blanc	5550	3,90
16267	18 mm	blanc	7100	4,60
16268	20 mm	blanc	9300	4,95
16269	22 mm	blanc	10850	6,95

Réf.	Ø	Coloris	Ch. rup. (daN)	€
16216	10 mm	bleu marine	2050	1,60
16217	12 mm	bleu marine	3300	2,80
16218	14 mm	bleu marine	4300	3,95
16219	16 mm	bleu marine	5550	4,95
16220	18 mm	bleu marine	7100	6,95
16221	20 mm	bleu marine	9300	8,50

Réf.	Ø	Coloris	Ch. rup. (daN)	€
16210	10 mm	noir	2050	2,20
16211	12 mm	noir	3300	2,90
16212	14 mm	noir	4300	3,10
16213	16 mm	noir	5550	4,95
16214	18 mm	noir	7100	5,95
16215	20 mm	noir	9300	6,95

Diamètres pour les amarres

Lang. bateau	Déplacement maximal	DockFlex	Bavaria	Dock Twin	Polyester	GeoProp
6 m	1,5 t	10 mm	10 mm	10 mm	10 mm	12 mm
8 m	3 t	10 mm	10 mm	10 mm	10 mm	12 mm
10 m	5 t	12 mm	12 mm	12 mm	12 mm	14 mm
12 m	8 t	14 mm	14 mm	14 mm	14 mm	16 mm
14 m	12 t	16 mm	16 mm	16 mm	16 mm	18 mm
16 m	14 t	18 mm	18 mm	18 mm	18 mm	-
18 m	14 t	18 mm	18 mm	18 mm	18 mm	-

DOCK-FLEX - Amarre double-tresse

Cette amarre convient aux environnements difficiles. La meilleure de deux techniques pour cette amarre. Le polyamide de la tresse 12 fuseaux de l'âme offre l'élasticité requise et la gaine polyester robuste lui procure une excel-

lente protection. Sa construction allie les deux matériaux qui se complètent. Très résistante et néanmoins suffisamment souple pour absorber les chocs engendrés par les effets du clapot. Procure une excellente tenue en main ainsi qu'une bonne protection contre les UV et l'abrasion.



L'âme polyamide pour plus d'élasticité



DOCK-TWIN blanc

DOCK-TWIN gris

DOCK-TWIN bleu

Réf.	Ø	Coloris	Charg. rup. (daN)	€	Réf.	Ø	Coloris	Charg. rup. (daN)	€	Réf.	Ø	Coloris	Charg. rup. (daN)	€
54913	10 mm	blanc	2850	2,50	54918	10 mm	gris	2850	2,60	54923	10 mm	bleu	2850	2,60
54914	12 mm	blanc	4150	3,50	54919	12 mm	gris	4150	3,80	54924	12 mm	bleu	4150	3,80
54915	14 mm	blanc	5600	3,80	54920	14 mm	gris	5600	4,95	54925	14 mm	bleu	5600	4,95
54916	16 mm	blanc	7350	5,50	54921	16 mm	gris	7350	6,50	54926	16 mm	bleu	7350	6,50
54917	18 mm	blanc	9200	5,95	54922	18 mm	gris	9200	6,95	54927	18 mm	bleu	9200	6,95



Gleistein



BAVARIA – Meilleure maniabilité

Amarre ayant la meilleure maniabilité et la plus haute performance. Polyester double tresse. Particulièrement maniable et résistante aux intempéries et à l'abrasion. Gaine polyester tressée et flexible avec âme tressée 12 fuseaux. Mouvement de rotation particulièrement

équilibré. Maniabilité, flexibilité, résistance aux intempéries et à l'abrasion particulièrement élevées. Excellente résistance dans le temps. Toujours flexible et ne durcit pas. Peut également être utilisée en ligne de mouillage grâce à son poids. Prix au mètre.

Réf.	Ø	Ch. rup. (daN)	€
55000	8 mm	1400	1,90
55001	10 mm	2200	2,90
55002	12 mm	3300	3,90
55003	14 mm	4100	4,60
55004	16 mm	5300	5,95
55068	18 mm	6750	7,50

UNE AMARRE POLYESTER EN TRESSE CARRÉE : EXCELLENTE ELASTICITÉ ET NE COQUE PAS

LIROS - Squareline PES

Squareline PES est une amarre 8 torons en tresse carrée facile à manipuler. Elle est facile à épisser et à relier à un émerillon de chaîne. Élongation sous charge > 15%. Prix au mètre.



SQUARELINE-PS noir



SQUARELINE-PS blanc

Réf.	Ø	Ch. rup. (daN)	Coloris	€	Réf.	Ø	Ch. rup. (daN)	Coloris	€
55974	12 mm	2400	noir	3,50	55970	12 mm	2400	blanc	3,30
55975	14 mm	3800	noir	3,95	55971	14 mm	3800	blanc	4,10
55976	16 mm	4700	noir	4,50	55972	16 mm	4700	blanc	4,50
55977	18 mm	5800	noir	7,95	55973	18 mm	5800	blanc	6,95



CONFECTIONNÉ POUR VOUS



STRETCH
amortisseur intégré à la gaine

+ œil avec fourrage cuir
+ amortisseur intégré
+ ganse

Amarre haute performance
L'alliance entre un style moderne et les techniques traditionnelles. Sa construction à double tresse innovante en polyester hyper-résistant en fait un cordage d'une résistance unique. Grâce à son revêtement spécifique, l'absorption d'eau est limitée et l'amarre reste donc légère.

- Manteau en polyester résistant aux UV et à l'abrasion.
- Ne coque pas, maniable et flexible.
- Revêtement spécifique pour minimiser l'absorption d'eau.

Cette amarre haute-performance est livrée épissée et est disponible en 3 versions différentes.

Réf.	Type	Ø cordage	Longueur	Ch. de rup. (daN)	€
55852	type 1	14 mm	8 m	4100	94,95
55853	type 1	14 mm	14 m	4100	114,95
55854	type 1	16 mm	8 m	5500	109,95
55855	type 1	16 mm	15 m	5500	139,95
55605	type 1	18 mm	10 m	6800	175,95

Type 1 : Cette amarre pré-épissée est livrée avec : œil à une extrémité (environ 60 cm) et un amortisseur caoutchouc. L'autre extrémité est finie avec une ganse. L'œil épissé est protégé par un fourrage cuir.



Extrémité surliée proprement



Type 2 : Cette belle amarre est faite avec le cordage extra souple Dock-Flex L'œil épissé de 60 cm est protégé par un fourrage cuir. L'autre extrémité est proprement surliée.

Réf.	Type	Ø cordage	Longueur	Ch. de rup. (daN)	€
55841	type 2	12 mm	6 m	3200	59,95
55606	type 2	12 mm	12 m	3200	75,95
55842	type 2	14 mm	8 m	4100	76,95
55843	type 2	14 mm	14 m	4100	94,95
55844	type 2	16 mm	8 m	5500	93,95
55608	type 2	16 mm	15 m	5500	124,95
55845	type 2	18 mm	10 m	6800	145,95
55609	type 2	18 mm	18 m	6800	219,95

+ œil avec fourrage cuir
+ surliure de qualité



14145

Taquet d'amarrage inox

Taquet d'amarrage inox (AISI 316) style „Italien“. Modèle élégant et indémodable avec vis non-apparantes. Plusieurs dimensions.

à partir de **59,95**

Amarre DOCK-FLEX pré-épissée

Dock-Flex est l'amarre de votre bateau. Une conception moderne et un esprit traditionnel, voilà ce qui décrit le mieux ce cordage à double tresse polyester résistant et qui absorbe les chocs. Un traitement spécial limite l'absorption d'eau et l'amarre reste légère. Ce traitement protège aussi de l'abrasion. Un œil épissé d'environ 60 cm à une extrémité est surliure à l'autre.

Gleistein



ANTHRACITE/ROUGE

Réf.	Ø cordage	Ch. de rup. (daN)	€
55858	Ø 10 mm / 18 m	2350	41,95
55859	Ø 10 mm / 12 m	2350	45,95
55531	Ø 12 mm / 18 m	3200	46,95
55532	Ø 12 mm / 12 m	3200	55,95
55533	Ø 14 mm / 18 m	4100	54,95
55534	Ø 14 mm / 14 m	4100	71,95
55535	Ø 16 mm / 18 m	5500	65,95



TITANE/BLEU

Réf.	Ø cordage	Ch. de rup. (daN)	€
55860	Ø 10 mm / 18 m	2350	39,95
55861	Ø 10 mm / 12 m	2350	42,95
55610	Ø 12 mm / 18 m	3200	42,95
55611	Ø 12 mm / 12 m	3200	54,95
55612	Ø 14 mm / 18 m	4100	48,95
55613	Ø 14 mm / 14 m	4100	66,95
55614	Ø 16 mm / 18 m	5500	62,95
55615	Ø 16 mm / 15 m	5500	92,95



Gleistein

oeil épissé sur cosse

oeil épissé



Amarre BAVARIA avec oeil épissé sur cosse

Cette amarre Bavaria, résistante à l'abrasion, entièrement en polyester haute qualité ne coque pas. Œil épissé sur cosse inox et surliure à l'autre extrémité. Noir et blanc. Disponible en différents diamètres et longueurs.

CRUISING - Amarre pré-épissée

Amarre CRUISING, résistante à l'abrasion, ne coque pas, entièrement en polyester haute qualité. Avec œil épissé d'env. 60 cm, surliure à l'autre extrémité. Couleur noir / blanc. Disponible en différents diamètres et longueurs de cordage.

Réf. 55076	Ø 10 mm / 6 m	2000 daN	€ 18,95
Réf. 55070	Ø 12 mm / 8 m	3000 daN	€ 26,95
Réf. 55071	Ø 12 mm / 12 m	3000 daN	€ 35,95
Réf. 55072	Ø 14 mm / 8 m	3700 daN	€ 31,95
Réf. 55073	Ø 14 mm / 14 m	3700 daN	€ 51,95
Réf. 55074	Ø 16 mm / 8 m	4800 daN	€ 39,95
Réf. 55075	Ø 16 mm / 15 m	4800 daN	€ 59,95

Réf. 55377	Ø 10 mm / 6 m	2000 daN	€ 33,95
Réf. 55378	Ø 12 mm / 8 m	3000 daN	€ 41,95
Réf. 55379	Ø 12 mm / 12 m	3000 daN	€ 48,95
Réf. 55380	Ø 14 mm / 8 m	3700 daN	€ 49,95
Réf. 55381	Ø 14 mm / 14 m	3700 daN	€ 69,95
Réf. 55382	Ø 16 mm / 8 m	4800 daN	€ 54,95
Réf. 55383	Ø 16 mm / 15 m	4800 daN	€ 76,95

Câble de remorquage - GeoProp

Remorquage GeoProp (matériau flottant) haute qualité, avec un oeil épissé de 40 cm de diamètre à une extrémité et surliure à l'autre. Existe en blanc ou bleu. Disponible en différents diamètres et longueurs.



GLEISTEIN - ReBoB - Amarre en matériaux recyclés

Cordage écologique Gleistein 100% en bouteilles PET recyclées. Une amarre parfaite pour votre bateau. Avec d'excellentes propriétés de prise en main, cette amarre résistante au ragage et aux UV est durable et absorbe peu l'eau. Cordage en fibres haute qualité, extrêmement flexible et résistante à l'abrasion. Gaine et âme fabriquées en polyester recyclé. DES PRODUITS ÉCOLOGIQUES COMME PERSPECTIVE D'AVENIR !



Réf. 10730	Ø 12 mm / 30 m	blanc	2470 daN	€ 59,95
Réf. 10731	Ø 14 mm / 30 m	blanc	3290 daN	€ 78,95
Réf. 10732	Ø 16 mm / 35 m	blanc	4210 daN	€ 88,95
Réf. 10733	Ø 12 mm / 30 m	bleu	2470 daN	€ 59,95
Réf. 10734	Ø 14 mm / 30 m	bleu	3290 daN	€ 78,95
Réf. 10735	Ø 16 mm / 35 m	bleu	4210 daN	€ 88,95

Réf.	Ø	Ch. rup. (daN)	Coloris	€	Réf.	Ø	Ch. rup. (daN)	Coloris	€
54952	8 mm	1390	bleu	1,95	54958	8 mm	1390	gris	1,95
54953	10 mm	2170	bleu	3,10	54959	10 mm	2170	gris	3,10
54954	12 mm	3220	bleu	4,10	54960	12 mm	3220	gris	4,10
54955	14 mm	3940	bleu	5,50	54961	14 mm	3940	gris	5,50
54956	16 mm	5170	bleu	6,95	54962	16 mm	5170	gris	6,95
54957	18 mm	6560	bleu	8,95	54963	18 mm	6560	gris	8,95

CORDAGE D'AMARRAGE AVEC OEIL

Amarre / boucle 30 cm pré-épissée

Amarre double tresse, en noir. Pré-épissée d'une boucle de 30 cm ; autre extrémité arrêtée à chaud. Cette amarre est résistante aux UV, à une charge de rupture élevée, ne cloque pas et n'est pas sensible au ragage. Peu d'absorption d'eau.
 Ø cordage 10 mm : 1400 daN,
 Ø cordage 12 mm : 2040 daN;
 Ø cordage 14 mm : 2800 daN.



3 coloris,
3 Ø cordage:
10, 12, 14 mm

Réf.	Ø cordage	Coloris	€
30939	Ø 10 mm / L 8 m	blanc	14,95
30940	Ø 12 mm / L 10 m	blanc	24,95
30941	Ø 14 mm / L 10m	blanc	32,95
30942	Ø 14 mm / L 15 m	blanc	45,95
30943	Ø 10 mm / L 8 m	bleu	14,95
30944	Ø 12 mm / L 10 m	bleu	24,95
30945	Ø 14 mm / L 10 m	bleu	32,95
30946	Ø 14 mm / L 15 m	bleu	45,95
30947	Ø 10 mm / L 8 m	noir	14,95
30948	Ø 12 mm / L 10 m	noir	24,95
30949	Ø 14 mm / L 10 m	noir	32,95
30950	Ø 14 mm / L 15 m	noir	45,95

NOUS VOUS CONSEILLONS D'UTILISER DES AMORTISSEURS afin de préserver vos cordages

BAVARIA - Amarre avec amortisseur

Résistante à l'abrasion, ne coque pas. Coloris : noir / blanc. Prête à l'emploi. Un oeil épissé à une extrémité (env. 40 cm), coupe à chaud à l'autre. Avec amortisseur.



TYPE 1 oeil épissé

TYPE 2 avec oeil inox

Réf.	Désignation	Ch. max.	€
56001	Type 1 - 10 mm / 6 m	2000 daN	52,95
56008	Type 1 - 12 mm / 8 m	3000 daN	64,95
56002	Type 1 - 14 mm / 8 m	3700 daN	79,95
56017	Type 2 - 10 mm / 6 m - oeil inox	2000 daN	52,95
56018	Type 2 - 12 mm / 8 m - oeil inox	3000 daN	64,95
56019	Type 2 - 14 mm / 8 m - oeil inox	3700 daN	79,95



FORSHEDA - Amortisseurs d'amarres

Fabriqués en caoutchouc EPDM, ces amortisseurs de mouillage préservent le cordage et le bateau. La dureté de l'amortisseur est ajustée par le nombre de tours de cordage. Les amortisseurs FORSHEDA résistent aux UV et à l'eau de mer. Note : 20 à 30 cm de cordage sont nécessaires à 3 tours sur l'amortisseur. Prévoyez plus ou moins de longueur en fonction du nombre de tours.



Réf.	Pour cord. (mm)	L (mm)	€
11393	8-12	420	19,95
11394	14-16	480	26,95
11395	18-20	550	45,95
11390	22-24	615	68,95

UNIMER - Amortisseurs d'amarres EASY DOCKING

Protégez le bateau et les taquets avec les amortisseurs d'amarres EASY DOCKING. Réglez simplement la dureté en faisant plus ou moins de tours avec l'amarre. Le bloqueur intégré est amovible pour faciliter la manoeuvre.

Réf.	Désignation	Pour cordage	€
15980	EASY DOCKING UN01	10-12 mm	36,95
15981	EASY DOCKING UN02	12-16 mm	45,95
15982	EASY DOCKING UN03	16-20 mm	59,95



BEST-SELLER

UNIMER - Amortisseur d'amarres

Fabriqués en caoutchouc haute qualité, ces amortisseurs préservent le cordage et le bateau. Vous pouvez facilement régler la dureté de l'amortisseur par le nombre de tours de cordage que vous appliquez. Résistants aux UV et à l'eau de mer. Conçu pour des fortes charges.

Réf.	Désignation	€
11422	332 mm pour amarres 10-12 mm	19,95
11423	416 mm pour amarres 12-16 mm	25,95
11424	520 mm pour amarres 14-18 mm	35,95



SPRENGER



Type	Ressorts de mouillage	Amortisseur	Amortisseur de mouillage	Amortisseur d'amarres
pour Ø	10-16 / 12-20 mm	4-10 / 12-14 / 14-16 mm	-	12-16 mm
Matériel	matériau composite	caoutchouc	inox Ø 5 / 8 mm	caoutchouc
(L x B)	L 40 / L 87 mm	L 15 / 21 / 25 mm	270 / 320 mm	390 mm
Réf. / Prix	25745 / à partir de € 21,95	117526 / à partir de € 9,95	10065 / à partir de € 13,95	11392 / € 14,95

Prix indicatifs

BIEN ATTACHÉ !

Accroches-cordages et bailles à bouts



Évaluation de Bernd S. :

J'ai longtemps cherché et j'ai finalement trouvé quelque chose d'utile. Une excellente solution pour le ponton.

Support HandsUp

Ce support de cordage pratique est destiné aux amarres pour les garder sèches et à portée de main sur les pontons. Monté sur une perche en fibre de verre fixée à une embase en acier galvanisé. Longueur totale : 1 m.



Réf.	Désignation	€
20859	support HandsUp	59,95

G-NAUTICS - Baille à bouts IQ

Baille pratique et légère pour stocker les bouts, les appareils mobiles, les cartes, etc. à bord. La poche est étanche et comporte des évacuations dans le fond, pour éviter toute stag-



ouvert



fermé

nation d'eau. Les côtés en néoprène sont élastiques, pour s'ajuster à la taille du contenu. Aucun perçage nécessaire pour le montage. Plusieurs tailles disponibles.



Réf.	Désignation	Coloris	€
29300	Taille S / 20 x 30 x 18 cm	blanc mouette	78,95
29301	Taille M / 25 x 40 x 20 cm	blanc mouette	82,95
29302	Taille L / 30 x 50 x 22 cm	blanc mouette	88,95
29303	Taille S / 20 x 30 x 18 cm	sable	86,95
29304	Taille M / 25 x 40 x 20 cm	sable	91,95
29305	Taille L / 30 x 50 x 22 cm	sable	99,95



Accroche-cordage en inox
Idéal pour suspendre le cordage. Chaque manoeuvre reste ainsi à sa place. Fabriqué en acier inox. Dimensions: 25 x 100 mm.

Réf. 89001 € 7,95



1

1/2 - Accroche-cordage

Cet accroche-cordage en inox permet de suspendre tous vos cordages. Le crochet permet de ranger vos amarres à la proue ou à la poupe, ainsi que vos drisses au mât ou dans le cockpit.

Réf. 58376	accroche-cordage balcon / 20-25 mm	€ 35,95
Réf. 58377	accroche-cordage mural / M8	€ 22,95



2

Type 1 : droit avec support de balcon. Pour balcons de : 20, 22 et 25 mm.

Type 2 : coudé avec embase de fixation pour montage sur paroi.

Accroche-cordage BARTON

Permet de stocker les drisses et écoutes lovées et à portée de main. Longueur : 7,5 cm. La paire.

Réf. 94501 € 13,95



Manchon pour cordage

Ce manchon est conçu pour vous aider à créer un oeil sur un cordage sans avoir à réaliser d'épissure. Sa capacité de serrage convient aux usages courants à faible charge, comme par exemple sur les bouts de pare-battage. Livré par paire.

Réf. 24294	manchon	max. 5 mm	€ 9,50
Réf. 24295	manchon	max. 8 mm	€ 9,50
Réf. 24296	manchon	max. 10 mm	€ 12,95
Réf. 24297	manchon	max. 12 mm	€ 12,95



Taquet SHARKY

La solution la plus simple pour former un oeil sur un cordage. Utiles par exemple pour fixer les pare-battages. Charge maximum : 850 kg. Quatre tailles disponibles.

Réf.	Ø cordage	€
10385	taquet pour cordage de 6 mm	5,50
10386	taquet pour cordage de 8 mm	5,95
10387	taquet pour cordage de 10 mm	7,95
10388	taquet pour cordage de 12 mm	9,95

COMMENT CHOISIR SES DRISSES ET ÉCOUTES ?

Plus d'infos sur svb-marine.fr/guide/cordage

LA STRUCTURE

Fibre continue : Ces cordages sont constitués d'une tresse 20 fuseaux en fibres continues. Les écoutes tiennent ainsi particulièrement bien dans les poupées de winches et dans les taquets coinçeurs. Cette méthode de fabrication permet d'obtenir des cordages flexibles mais relativement lisses.

Fibre discontinue : Les écoutes fabriquées à partir de fibres discontinues ou de fibres peignées tiennent bien en main grâce à leur texture douce et soyeuse, mais elles s'usent également plus rapidement. Il n'est donc pas recommandé de les utiliser au winch.

Fibre „grip“ : Les écoutes en fibre grip sont fabriquées à partir de fibres continues de polyester spécialement traitées qui sont mélangées à des fibres discontinues, ce qui permet d'obtenir une gaine facile à agripper mais toujours résistante.

QUEL MATÉRIAU POUR LES DRISSES ET ÉCOUTES ?

Le polyester

Les cordages en polyester peuvent être utilisés comme drisses et écoutes - par ex. aux drisses de spinnakers et de gennakers. Le polyester est le matériau le moins cher et il répond avantageusement aux exigences les moins strictes. Les écoutes polyester sont adaptées aux bateaux de croisière équipés de palans de grand-voile manipulés à la main et de génois à recouvrement.

La gaine en polyester, âme Dyneema

Il existe des bouts où la fibre Dyneema est associée à des fibres en polypropylène. Ces cordages ont un allongement légèrement supérieur, mais l'association de matériaux les rend moins onéreux.

100% Dyneema

Il est recommandé aux régatiers et aux marins qui naviguent régulièrement et qui sollicitent beaucoup leurs cordages d'utiliser le Dyneema. Il s'allonge bien moins que le polyester et est plus légère. Le Dyneema 100% n'est pas adapté à un usage comme écoute en tant que tel, ou alors en jonction avec un cordage gainé.

Comment choisir ses drisses ?

Les drisses font partie du gréement courant d'un bateau. Lorsque vous choisissez vos drisses, il faut prêter attention aux caractéristiques suivantes : La gaine doit avoir une bonne résistance à l'eau salée, aux UV, aux températures élevées et au ragage. L'allongement doit être aussi limité que possible. Les drisses des gennakers et des spinnakers peuvent pour leur part avoir de l'allongement, c'est même un avantage. La drisse doit avoir une bonne flexibilité et une bonne accroche, sur le winch ou en main. Elle ne doit pas s'entortiller. Elle ne doit pas frotter, s'user ni glisser dans les taquets ou dans les bloqueurs. Les charges de rupture et de travail doivent être élevées, et le poids du cordage et son diamètre doivent être faibles. Les régatiers accordent beaucoup d'importance au poids des drisses.



LA CONCEPTION

Cordage à âme parallèles : Avec cette méthode de fabrication, les fibres de l'âme sont parallèles à la gaine, ce qui limite l'allongement du cordage. Il s'agit d'un procédé communément utilisé pour fabriquer les cordages en polyester. Une protection interne de l'âme est alors nécessaire, ce qui peut entraîner une certaine rigidité du cordage.

Âme/gaine : Deux tresses différentes sont utilisées dans ce procédé de fabrication. L'âme et la gaine peuvent être constituées de matériaux différents. Pour les drisses, on utilise souvent une âme en Dyneema ou en polyester. La gaine est fabriquée en polyester, en partie à base de Technora ou de Vectran.

Cordage à gaine intermédiaire : Il s'agit de drisses comportant une gaine interface de fibres discontinues entre l'âme centrale et la gaine. Le diamètre de l'âme est moindre et les drisses coulisent mieux dans les bloqueurs.

Et les écoutes ?

La plupart des écoutes doivent posséder les mêmes qualités que celles déjà décrites pour les drisses. Le matériau des écoutes ou de leur gaine doit généralement résister au ragage, puisque les écoutes sont fréquemment déplacées et frottent dans les réas, les poulies, les winches et les taquets, ce qui entraîne leur usure. Ce matériau doit également résister aux UV, afin de ne pas durcir ni se détériorer. Enfin, les écoutes doivent supporter une charge de travail élevée, tout en étant légères et de faible diamètre.

L'allongement a moins d'importance pour les bateaux grésés avec un génois recouvrant dont le bord d'attaque est long, car la longueur de travail de l'écoute est courte. Pour les performeurs par contre, c'est une autre histoire. Plus les voiles sont fines et profilées et plus la tension de l'écoute est importante, plus les cordages doivent être de haute qualité et à faible allongement.

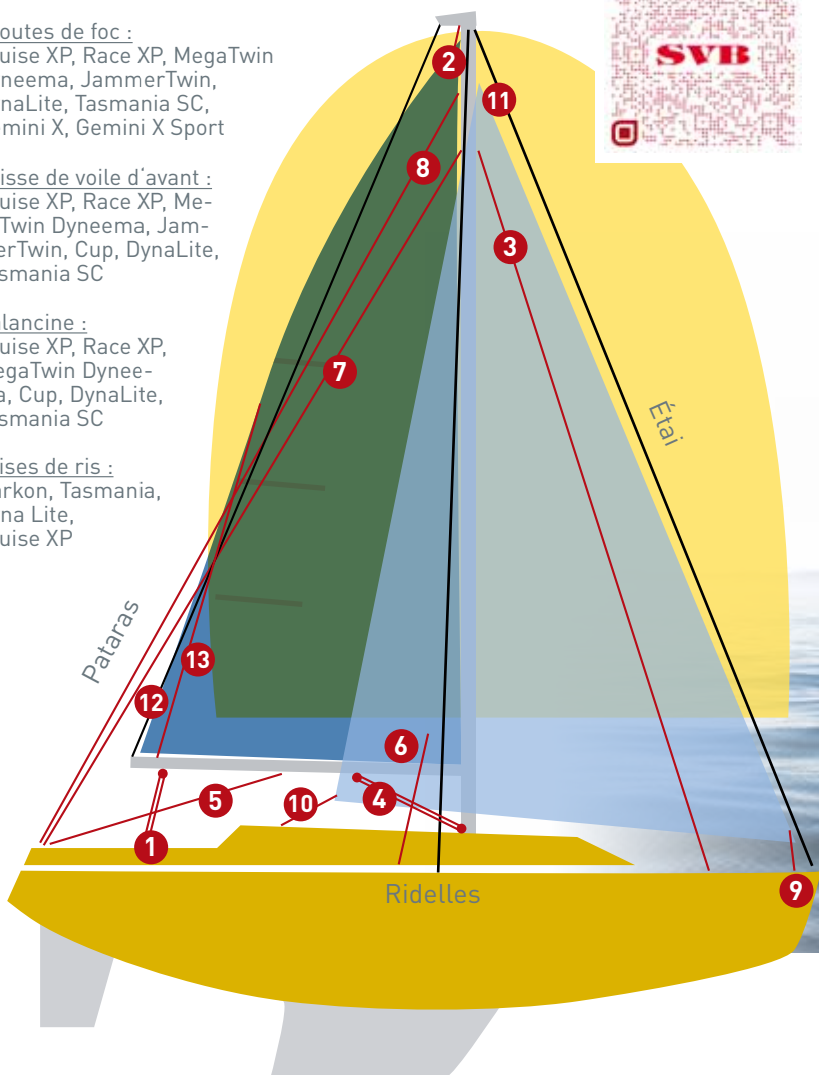
QUEL PRODUIT POUR QUELLE APPLICATION ?



SVB GUIDE :
CORDAGES BATEAU



- 1 Écoute de grand'voile :
Cruise XP, Race XP, MegaTwin Dyneema, DynaLite, Tasmania SC, Gemini X, Gemini X Sport
- 2 Drisse de grand'voile :
Cruise XP, Race XP, MegaTwin Dyneema, JammerTwin, Cup, DynaLite, Tasmania SC
- 3 Spifall :
Cruise XP, Race XP, MegaTwin Dyneema, JammerTwin, DynaLite, Tasmania SC
- 4 Hale-bas de bôme :
Cruise XP, Race XP, DynaOne, Cup, MegaTwin Dyneema, DynaLite, JammerTwin, Tasmania SC
- 5 Écoutes de spi :
Cruise XP, Race XP, DynaLite, MegaTwin Dyneema, Tasmania SC, Gemini X, Gemini X Sport
- 6 Balancine :
Cruise XP, Race XP, Cup, MegaTwin Dyneema, DynaLite, DynaOne
- 7 Bastaque :
Dyna-One
- 8 Pataras :
Dyna-One
- 9 Bosse d'enrouleur :
Cruise XP, Race XP, MegaTwin Dyneema, Cup, DynaLite, Tasmania SC
- 10 Écoutes de foc :
Cruise XP, Race XP, MegaTwin Dyneema, JammerTwin, DynaLite, Tasmania SC, Gemini X, Gemini X Sport
- 11 Drisse de voile d'avant :
Cruise XP, Race XP, MegaTwin Dyneema, JammerTwin, Cup, DynaLite, Tasmania SC
- 12 Balancine :
Cruise XP, Race XP, MegaTwin Dyneema, Cup, DynaLite, Tasmania SC
- 13 Prises de ris :
Harkon, Tasmania, Dyna Lite, Cruise XP



QUEL Ø POUR QUELLE SURFACE DE VOILE (m²)

Gleistein

Surface en m ²	Cruise XP	Race XP	Mega Twin	Jammer Twin	Dyna Lite	Cup	Tasmania SC	Gemini X	Gemini X Sport
5 m ²	6	4	6	8	6	4	6	6	6
10 m ²	6	6	6	8	6	6	6	6	6
20 m ²	8	8	6	8	8	8	10	8	8
30 m ²	10	10	8	10	10	10	12	10	10
40 m ²	12	12	10	12	12	12	12	12	12
50 m ²	12	12	10	12	12	14	14	14	12
60 m ²	12	12	12	-	12	14	14	16	14
70 m ²	14	14	2	-	14	-	-	-	-

Surface en m ²	Dynamic Color	Regatta 2000	Magic Pro	Hercules Vision	Herkules Color	Racer
5 m ²	6	4	4	6	6	6
10 m ²	6	6	5	6	6	6
20 m ²	8	6	6	8	8	6
30 m ²	10	8	8	10	10	8
40 m ²	12	10	-	14	14	10
50 m ²	12	10	-	14	14	10
60 m ²	14	12	-	14	14	12
70 m ²	14	12	-	14	14	12



Surface en m ²	Câble d'acier 7x19
10 m ²	3
20 m ²	3
30 m ²	4
40 m ²	4
50 m ²	5
60 m ²	5
70 m ²	6
80 m ²	7



CUP

coloris :
noir, bleu, vert,
rouge

Gleistein



Drisses pré-épisées avec mousqueton

Drisses pré-épisées avec mousqueton a une extrémité et surliure a l'autre extrémité. Disponible en CUP et Cruise XP, en différents diamètres, couleurs et longueurs.

Réf.	Ø	Longueur	Ch. max.	€
56021	8 mm	20 m	1300 daN	64,95
56022	10 mm	25 m	2200 daN	74,95
56023	10 mm	30 m	2200 daN	87,95
56024	12 mm	28 m	3200 daN	114,95
56025	12 mm	34 m	3200 daN	132,95

Attention : veuillez indiquer la couleur souhaitée dans le champ remarques de la commande.

Kit de 2
Vendues par
paire en rouge
et vert !

Écoutes pré-épisées

Écoutes TASMANIA Gleistein pré-épisées avec un œil à une extrémité et l'autre extrémité surliée. Disponible en différents diamètres et longueurs. Vendues par paire en rouge et vert.

Réf.	Désignation	Ø	Longueur	Ch. max.	€
55200	Kit TASMANIA	10 mm	12 m	2000 daN	75,95
55201	Kit TASMANIA	12 mm	12 m	3000 daN	94,95
55202	Kit TASMANIA	14 mm	12 m	3700 daN	125,95
55203	Kit TASMANIA	10 mm	14 m	2000 daN	89,95
55204	Kit TASMANIA	12 mm	14 m	3000 daN	105,95
55205	Kit TASMANIA	14 mm	14 m	3700 daN	129,95
55206	Kit TASMANIA	12 mm	16 m	3000 daN	109,95
55207	Kit TASMANIA	14 mm	16 m	3700 daN	129,95



CRUISE XP

coloris : noir, bleu,
vert, rouge

Réf.	Désignation	Ø	Longueur	Ch. max.	€
56033	CRUISE XP	8 mm	20 m	2000 daN	79,95
56034	CRUISE XP	10 mm	25 m	3400 daN	122,95
56035	CRUISE XP	10 mm	30 m	3400 daN	138,95
56036	CRUISE XP	12 mm	28 m	5000 daN	179,95
56037	CRUISE XP	12 mm	34 m	5000 daN	204,95

PRÊT À L'UTILISATION !

Cordages pré-épisés



Réf. 55594

Gleistein



Écoute RIVIERA

Solide écoute largement utilisée par les chantiers. Excellent rapport performance/prix. Solide écoute largement utilisée par les chantiers. Excellente résistance à l'abrasion pour cette écoute de croisière. Coupe au fer chaud à chaque extrémité. Longueur : 30 m.

Réf.	Ø cordage	Longueur	Ch. rup. (daN)	Coloris	€
55595	6 mm	30 m	880	bleu	19,95
55596	6 mm	30 m	880	rouge	19,95
55597	8 mm	30 m	1550	bleu	24,95
55598	8 mm	30 m	1550	rouge	24,95
55599	10 mm	30 m	2200	bleu	38,95
55600	10 mm	30 m	2200	rouge	38,95



Écoute ADRIA

Ce cordage est une écoute reconnue pour son confort et sa bonne tenue en main. C'est le bout idéal pour les manœuvres que l'on tient en main souvent et longtemps. L'âme est une tresse 12 fuseaux polyester et la gaine est constituée de polyester discontinu. Extrémités coupées au couteau chaud.

Réf.	Ø cordage	Longueur	Ch. rup. (daN)	Coloris	€
55587	6 mm	30 m	550	bleu	19,95
55588	6 mm	30 m	550	rouge	19,95
55589	8 mm	30 m	830	bleu	25,95
55590	8 mm	30 m	830	rouge	25,95
55591	10 mm	20 m	1350	bleu	28,95
55592	10 mm	20 m	1350	rouge	28,95
55593	12 mm	20 m	2200	bleu	37,95
55594	12 mm	20 m	2200	rouge	37,95

Prix indicatifs

Drisses et écoute en POLYESTER



CUP

CUP - Un classique

Drisse/écoute haute performance pour la croisière, CUP a établi une référence depuis 20 ans grâce à sa construction unique. Elle assure la meilleure utilisation du polyester : une résistance maximale et un allongement minimal à un prix extrêmement avantageux. Une durée de vie très longue, pas de fluage. Grâce à une âme en fibres de polyester parallèles, CUP obtient une utilisation optimum de la matière. Cordage polyvalent : bras de spi, hâle-bas, bosses de ris, drisses et écoutes, retenues de bôme... La raideur du cordage neuf s'estompe au fil de l'utilisation.


Réf.	Ø cordage	Ch. rup. (daN)	€
16315	4 mm	380	0,80
16316	6 mm	860	1,70
16317	8 mm	1400	2,60
16318	10 mm	2400	3,20
16319	12 mm	3550	4,10
16320	14 mm	5100	4,95

GEMINI X SPORT / chiné

Écoute haute performance pour yachts de croisière. La construction de la gaine chinée résiste parfaitement à l'abrasion et aux UV. GEMINI X SPORT - le jumeau. L'âme et la gaine contribuent à part égale à la ténacité du cordage. Souplesse et maniabilité pour longtemps. Cordage

polyvalent : bras de spi, hâle-bas, bosses de ris, écoutes, retenues de bôme... Peut être utilisé comme amarres sur des grands bateaux.

Réf.	Ø cordage	Ch. rup. (daN)	€
55820	6 mm	1000	1,70
55765	8 mm	1550	1,95
55766	10 mm	2600	2,95
55767	12 mm	3550	3,70
55821	14 mm	4550	4,95



GEMINI X SPORT

Prix au mètre !

Merci de préciser la couleur lors de votre commande !

JAMMER TWIN - Drisse

Cordage à double tresse JammerTwin, particulièrement adapté comme drisse sur votre bateau. Non seulement résistante et durable, mais aussi particulièrement rigide, grâce à des fibres haute performance et à une fabrication de qualité. La gaine renforcée assure une elongation minimale sous charge lourde, ainsi qu'une excellente prise dans les taquets. La gaine est fabriquée en polyester Technora® et l'âme est fabriquée en SK38 Dyneema®.



JAMMER TWIN

Réf.	Ø	Ch. rup. (daN)	Coloris	€
54928	8 mm	3330	vert	4,50
54929	10 mm	4550	vert	7,95
54930	12 mm	6110	vert	9,95
54931	8 mm	3330	violette	4,50
54932	10 mm	4550	violette	7,95
54933	12 mm	6110	violette	9,95
54934	8 mm	3330	orange	4,50
54935	10 mm	4550	orange	7,95
54936	12 mm	6110	orange	9,95

Gleistein



TASMANIA SC

TASMANIA SC - Cordage universel

Cordage de qualité pour la croisière. Construction double-tresse souple pour une bonne prise en main.

TASMANIA est un cordage polyvalent de bonne réputation. double tresse souple pour une bonne maniabilité longue durée de vie polyvalent Excellent rapport qualité-prix.

Réf.	Ø	Coloris	Ch. rup. (daN)	€
54964	6 mm	noir	880	1,10
54965	8 mm	noir	1440	1,60
54966	10 mm	noir	2220	2,60
54967	12 mm	noir	3330	2,90
54968	14 mm	noir	4110	4,95
54969	6 mm	gris argentée	880	1,10
54970	8 mm	gris argentée	1440	1,60
54971	10 mm	gris argentée	2220	2,60
54972	12 mm	gris argentée	3330	3,70
54973	14 mm	gris argentée	4110	4,95
54974	6 mm	bleu marine	880	1,10
54975	8 mm	bleu marine	1440	1,60
54976	10 mm	bleu marine	2220	2,60
54977	12 mm	bleu marine	3330	3,70
54978	14 mm	bleu marine	4110	4,95



GEMINI X

GEMINI X - La tradition sous sa meilleure forme

Écoute haute performance pour yachts de croisière. Pour cette construction résistante, l'âme et la gaine ont un poids équivalent. Grâce à sa finition spéciale en polyester, le GEMINI X offre une valeur ajoutée en matière de résistance et de longévité. L'âme et la gaine contribuent à part égale à la ténacité du cordage. Il reste souple et maniable longtemps. Cordage polyvalent : bras de spi, hâle-bas, bosses de ris, écoutes, retenues de bôme... Prix au mètre. GEMINI X reste souple et maniable longtemps. Écoute haute performance pour yachts de croisière

Prix au mètre !

Merci de préciser la couleur lors de votre commande !

Réf.	Ø cordage	Ch. rup. (daN)	€
55170	6 mm	900	1,50
55171	8 mm	1400	1,90
55172	10 mm	2350	2,95
55173	12 mm	3200	3,70
55174	14 mm	4100	4,95
55175	16 mm	5500	5,95

RACE XP

Rapport
qualité / prix
imbattable !



RACE XP

Des cordages abordables qui présentent une grande résistance et durabilité. L'âme 12 fuseaux en Dyneema® assure des charges de travail élevées avec un allongement minimal tandis que la gaine 24 ou 32 fuseaux protège contre l'abrasion. Convient aussi à l'accastillage classique. Gaine intermédiaire en polyester. Rapport qualité/prix imbattable !

coloris :



Parfait pour :

Ce cordage RACE XP convient comme drisse, écoute, hale-bas, bras de spi



Réf.	Ø	Ch. rup. (daN)	€
55792	4 mm	590	1,40
55764	6 mm	1250	2,30
55584	8 mm	1900	3,10
55585	10 mm	3550	4,40
55586	12 mm	5550	5,95
55793	14 mm	7200	7,95

Prix au mètre ! Merci de préciser la couleur lors de votre commande !



POURQUOI LE DYNEEMA ?

Faible allongement
et grande
résistance !



Le cordage le plus résistant avec une faible élongation

Un cordage en Dyneema peut supporter jusqu'à 5 fois plus de charge de tension qu'un cordage en polyester et il est au moins aussi résistant que l'acier à diamètre égal. La fibre Dyneema présente la plus faible élongation au point de rupture, comparée aux autres fibres synthétiques.



Flottant et résistante aux UV

L'autre avantage d'un gréement Dyneema sur un voilier est sa flottabilité, sachant que sa densité est plus faible que celle de l'eau. Le dyneema a aussi une bonne résistance aux UV.



Son fluage

Le seul inconvénient du gréement Dyneema est son fluage, autrement dit l'élongation permanente après avoir subi une tension extrême.



avec manille textile en cordage RACE XP

Écoute pré-épisée

Écoute double pour voiles d'avant. Les lourdes manilles en acier inox sont remplacées par des manilles textiles en cordage RACE XP. Parmi les avantages, outre la légèreté, les points d'écoute ne s'accrochent plus aux haubans pendant les virements.

Pour le foc !

Un des avantages est que les points d'écoute ne s'accrochent plus aux haubans pendant les virements.



Évaluation de Edgar P. :

Ingénieux, lors d'un virement de bord, plus rien ne se coince dans le bas-étain.



Réf.	Désignation	Ø cordage	Longueur	€
24081	écoutes de génois / Gemini X Sport	10 mm	2x 12 m	119,95
24082	écoutes de génois / Gemini X Sport	12 mm	2x 12 m	139,95
24083	écoutes de génois / Gemini X Sport	12 mm	2x 14 m	149,95

Prix indicatifs

MEGA TWIN DYNEEMA

MEGA TWIN DYNEEMA - Polyvalence et haute résistance

La combinaison de l'âme Dyneema®-SK78 avec la double gaine assure une excellente résistance et un allongement minimum. Faible fluage et excellente protection contre l'abrasion.

Une gaine intermédiaire très fine en fibre carbone GripFibre réduit à néant les risques de glissement et apporte une résistance supplémentaire à diamètre égal.

Allongement et résistance comparables à un câble d'acier. Assurez-vous que les équipements de terminaison soient en rapport avec les charges de travail. Cordage polyvalent : bras de spi, hâle-bas, retenues de bôme, cunningham... Prix au mètre.



Parfait pour :

Cordage polyvalent ! Idéal en bras de spi, hâle-bas, retenues de bôme et cunningham



Réf.	Ø cordage	Ch. rup.(daN)	€
55013	6 mm	1800	3,10
55014	8 mm	3100	4,20
55015	10 mm	5400	5,95
55016	12 mm	7750	8,95

Prix au mètre ! Merci de préciser la couleur lors de votre commande !



DYNA LITE

DYNA LITE - Drisse/ écoute haute performance

Dyna Lite est constitué d'une âme tressée 12 fuseaux en Dyneema® SK78, d'une gaine intermédiaire en fibres polyester discontinues et d'une gaine extérieure polyester renforcée Dyna Lite présente un rapport qualité / prix unique avec des qualités de résistance comparable à un câble acier. Prix au mètre



Parfait pour :

Bosse d'enrouleur, balancine, drisse de voile d'avant, drisse de spi, prises de ris, drisse de grand voile

Réf.	Ø cordage	Ch. rup. (daN)	€
55190	6 mm	770	2,10
55191	8 mm	1800	3,60
55192	10 mm	3300	4,95
55193	12 mm	5650	5,95
55194	14 mm	8300	15,95



DYNA ONE

DYNA ONE - Performances maximales

Ce cordage reconnu mondialement est le choix des régatiers. Aussi résistant que l'acier mais 14 fois plus léger. Avec DYNA ONE, les propriétés extrêmes de la fibre Dyneema®-Faser SK78 sont combinées à une construction unique. DYNA ONE requiert un accastillage en rapport avec ses caractéristiques (diamètre et charges). Idéal en bastingue. Remarque : pas adapté à un usage comme écoute en tant que telle, ou alors en jonction avec un cordage gainé. Prix au mètre. Veuillez indiquer la couleur souhaitée lors de la commande.

Parfait pour :

Idéal en bastingue et pataras



Réf.	Ø cordage	Ch. rup. (daN)	€
55511	2,5 mm	670	1,60
55150	4 mm	1550	2,40
55151	5 mm	2650	3,70
55152	6 mm	3500	4,95
55153	8 mm	6200	8,50
55154	10 mm	8850	9,95



CRUISE XP

CRUISE XP

Excellente résistance, allongement minime et longévité caractérisent ce cordage polyvalent. Cruise XP convient aux écoutes et aux drisses que ce soit en course ou en croisière.

L'âme Dyneema® procure une excellente résistance à la charge et un allongement minime. La gaine en polyester assure la stabilité et la protection ainsi que la tenue dans les taquets et self de winchs.

Dégainage de l'âme Dyneema® facile accepte les petits rayons trois coloris polyvalence : écoutes, drisses, bras de spi, hâle-bas, bosses d'enrouleurs, retenue de bôme. Excellent rapport qualité/prix. Veuillez préciser le coloris à la commande.

Parfait pour :

Cruise XP convient pour écoutes, drisses, bras de spi, hâle-bas, bosses d'enrouleurs et retenue de bôme

Réf.	Ø cordage	Ch. rup. (daN)	€
55763	6 mm	1250	2,30
55523	8 mm	1900	2,90
55524	10 mm	3550	4,20
55525	12 mm	5550	5,95
55838	14 mm	7200	7,50

LE MEILLEUR DU TEST !



DRISSES ET ÉCOUTES



LIROS :

Conduit par l'innovation - LIROS est un spécialiste des cordages en fibres techniques et fabrique des cordages haute-technologie pour le yachting depuis 1854. Entre les cordages classiques en fibres naturelles et les cordages haut-de-gamme en fibres synthétiques, leur catalogue contient des produits pour toutes les applications industrielles et sportives. L'offre LIROS est riche de plus de 2000 cordages pour répondre à tous les besoins techniques rencontrés dans le secteur des sports nautiques. Fabriqué à 100% en Allemagne. Nous sommes heureux de vous proposer ici une sélection de produits LIROS.

Cette entreprise est certifiée DIN EN ISO 9001, DIN EN ISO 14001 et Germanischer Lloyd.

Prix au mètre ! Merci de préciser la couleur lors de votre commande !



MAGIC PRO

LIROS - MAGIC PRO

Ce cordage haute qualité bleu et blanc MAGIC PRO est à la fois très peu extensible et avec une bonne prise en main. Le cordage MAGIC PRO offre une bonne prise pour une manipulation parfaite lors des manœuvres, dans n'importe quelle condition. L'âme en Dyneema® SK78 est enduite et spécialement traitée grâce au Heat Stretch System de LIROS pour assurer un allongement minimal. La gaine offre une excellente prise en main grâce aux fibres polyester spéciales dont elle est composée. MAGIC PRO convient parfaitement comme drisse de spi, de grand'voile ou pour régler le halebas.

Réf.	Ø	Ch. rup. (daN)	Coloris	€
56116	4 mm	620	bleu	1,80
56117	5 mm	1250	bleu	2,50
56118	6 mm	1800	bleu	3,40
56119	8 mm	3000	bleu	4,90
56120	4 mm	620	vert	1,80
56121	5 mm	1250	vert	2,50
56122	6 mm	1800	vert	3,40
56123	8 mm	3000	vert	4,90
56124	4 mm	620	rouge	1,80
56125	5 mm	1250	rouge	2,50
56126	6 mm	1800	rouge	3,40
56127	8 mm	3000	rouge	4,90
56128	4 mm	620	noir	1,80
56129	5 mm	1250	noir	2,50
56130	6 mm	1800	noir	3,40
56131	8 mm	3000	noir	4,90



HERKULES VISION

LIROS - HERKULES VISION

HERKULES VISION associe des couleurs vives à un polyester gris premium de haute qualité. Cordage haute qualité, très résistant et particulièrement polyvalent. Idéal pour des drisses, hale-bas, bosses de ris et bouts de réglage sur les bateaux de toutes les tailles. Particulièrement durable et à faible allongement. Permet une très bonne accroche sur les poulpes de winch sa gaine est très résistante au ragage. Le meilleur choix pour les voiliers de croisière haut de gamme. Gaine : Polyester haute ténacité, Âme : Fil tressé polyester haute ténacité. Caractéristiques d'allongement : < 5 %.

Réf.	Ø cordage	Ch. rup. (daN)	€
55898	6 mm	800	1,60
55899	8 mm	1600	1,95
55900	10 mm	2500	2,95
55901	12 mm	3500	4,40
55902	14 mm	4500	6,50



HERKULES COLOR

LIROS - HERKULES COLOR

Cordage haute qualité, très résistant et particulièrement polyvalent. Idéal pour des drisses, hale-bas, bosses de ris et bouts de réglage sur les bateaux de toutes les tailles. Très durable, facile à épisser sur un câble, peu d'élongation (préétiré à haute température). Très bonne accroche sur les poulpes de winch, gaine très résistante au ragage. HERKULES est le meilleur choix pour les voiliers de croisière haut de gamme. Gaine : Polyester haute ténacité, Âme : Fil tressé polyester haute ténacité. Caractéristiques d'allongement : < 5 %.

Réf.	Ø cordage	Ch. rup. (daN)	€
55893	6 mm	800	1,95
55894	8 mm	1600	2,50
55895	10 mm	2500	3,80
55896	12 mm	3500	4,95
55897	14 mm	4500	5,50

Prix indicatifs



REGATTA 2000

LIROS - REGATTA 2000

Cordage à très faible allongement, idéal pour les drisses et les écoutes de spinnaker et de génois. Un bout haute performance très léger et durable. L'âme Dyneema® SK78 ensimée haute technologie du cordage REGATTA 2000 est protégée par une gaine tressée résistante au ragage et par une gaine interface. Gaine : Polyester spécial tressé, Âme : Dyneema® SK78 ensimé, 8mm et plus avec gaine intermédiaire. Caractéristiques d'allongement : < 1.5 %.

Réf.	Ø cordage	Ch. de rup. (daN)	€
55903	4 mm	800	1,95
55904	6 mm	2500	2,95
55905	8 mm	3800	5,50
55906	10 mm	5000	6,50
55907	12 mm	7200	8,50



DYNAMIC COLOR

LIROS - DYNAMIC COLOR

Cordage facile à manipuler, résistant au ragage, à faible allongement, gaine en polyester haute qualité et âme Dyneema®. DYNAMIC COLOR est le modèle idéal pour les écoutes haut de gamme ou les drisses à faible allongement des navigateurs confirmés. Gaine : Polyester tressé, Âme : Dyneema® SK78 ensimé avec gaine additionnelle tressée. Caractéristiques d'allongement : < 2.0 %.

Réf.	Ø	Charge de rupture (daN)	€
55920	6	1200	1,95
55921	8	2300	3,30
55922	10	3100	5,95
55923	12	4800	6,95
55924	14	6500	8,95

Cordages DYNEEMA®



RACER



RACER

LIROS - RACER

Cordage Dyneema® à la longévité éprouvée, avec une charge de rupture élevée et un faible allongement, avec une gaine de conception très résistante et une âme en Dyneema® ensimée. Le modèle RACER est idéal comme drisse ou comme écoute, et s'adapte parfaitement aux winches. Gaine : Polyester tressé, Âme : Dyneema® SK78 ensimé avec gaine additionnelle tressée. Caractéristiques d'allongement : < 1.5 %.

Caractéristiques générales :

- Charge de rupture élevée, maniabilité, ne s'emmêle pas
- Pour drisses et écoutes
- Système de préétirage à chaud LIROS
- Très bonne adaptation aux poupées de winches

LIROS HSS

Assure une compression extrêmement précise du cordage à une température optimale. LIROS garantit une précision totale pour chacune des utilisations.

LIROS LCS

LIROS LCS est la meilleure protection des cordages techniques contre le ragage et les UV. LIROS LCS accroît la résistance aux UV et au ragage jusqu'à 50%


Prix au mètre ! Merci de préciser la couleur lors de votre commande !

Réf.	Ø	Coloris	Charge de rup. (daN)	€
55908	6	bleu	2500 (daN)	2,80
55911	8	bleu	3800 (daN)	5,50
55914	10	bleu	5000 (daN)	6,50
55917	12	bleu	7200 (daN)	9,50
55909	6	orange	2500 (daN)	2,80
55912	8	orange	3800 (daN)	5,50
55915	10	orange	5000 (daN)	6,50
55918	12	orange	7200 (daN)	9,50
55910	6	argent	2500 (daN)	2,80
55913	8	argent	3800 (daN)	5,50
55916	10	argent	5000 (daN)	6,50
55919	12	argent	7200 (daN)	9,50

ÉPISSURE VERSUS NŒUD

La réalisation d'épissures et de surliures est une vieille tradition artisanale. Même de nos jours, ces techniques sont irremplaçables malgré les technologies modernes. Une bonne épissure tient la charge et dure le temps du cordage grâce à la technique de serrage des tresses.

C'est le phénomène autobloquant et de friction des fibres entre-elles qui permet de réaliser des épissures durables. Les gréeurs connaissent différentes épissures en fonction des applications prévues pour le cordage concerné. L'épissure est préférable au nœud. Une bonne épissure offre une tenue deux fois supérieure à un nœud. Attention, un mauvais nœud ou une épissure ratée peuvent réduire la tenue du cordage de plus de 75%. Le cordage est souvent surdimensionné, ce qui est inutile, lourd, et cher !



plus
d'info

svb-marine.fr

Service de matelotage SVB.
Plus d'information sur :
svb-marine.fr/services/rope

COMPARAISON DE LA TENUE D'UN CORDAGE ÉPISSÉ ET D'UN CORDAGE NOUÉ (NŒUD DE CHAISE DANS LE CAS PRÉSENT)

		cordage	cordage épissé	cordage noué
Type	ø mm	rupture daN	rupture daN	rupture daN
Gemini X	16	6.100	5.500	4.000
Tasmania	12	3.300	3.000	1.750
Dyna-One	16	21.300	19.000	4.500

daN = deca-Newton, unité de force. 1 Newton = 102 Kgf, 1 daN = 1.020 Kgf (~1kg)



pour
cordage fin
jusqu'à
Ø 4 mm

D-SPLICER
ROPE SPLICING PRODUCTS

D-SPLICER - Kit d'aiguilles à épisser A4

Le jeu d'aiguilles à épisser D-SPLICER permet d'épisser des cordages jusqu'à un diamètre de 4 mm rapidement, facilement et avec peu d'efforts. Le kit contient quatre aiguilles à épisser interchangeables en acier inoxydable de deux tailles différentes et un manche en aluminium adapté.



D-SPLICER - D-SPLICER - Couteau céramique C20

Le couteau céramique C-20 de haute qualité de D-SPLICER a été spécialement conçu pour couper les cordages modernes à haute performance tels que le Dyneema, le Vectran, le Kevlar ou l'Aramide. Il se caractérise par un tranchant et une robustesse extrêmes. Pour les diamètres de cordage : < 10 mm.

Réf.	Désignation	€
30730	Couteau céramique C20	21,50

Réf.	Désignation	€
30732	Kit d'aiguilles à épisser A4	51,95

Couteau de marin

Ce couteau de marin, à la fois pratique et résistant, est très utile pour effectuer de petites réparations à bord.

55998

seulement
13,95



Gleistein - Garcette double tresse

Cordage double tresse, disponible en deux diamètres. Livré en bobines de 25 mètres.

Facile à couper grâce à la technologie Thermofixe. Disponible en 2 mm ou 3 mm de diamètre. Résistance : 2 mm : 120 daN (env. 12 Kg), 3 mm : 250 daN (env. 25 kg).



Ø 3 mm / 25 m

Ø 2 mm / 25 m

Réf.	Désignation	€
61320	noir (€/m 0,26)	6,50
61319	rouge (€/m 0,26)	6,50
61317	bleu (€/m 0,26)	6,50
61321	mauve (€/m 0,26)	6,50
61318	vert (€/m 0,26)	6,50
61316	vert fluo (€/m 0,26)	6,50

Réf.	Désignation	€
60970	bleu (€/m 0,18)	4,50
60971	vert fluo (€/m 0,18)	4,50
60972	rouge (€/m 0,18)	4,50
60973	vert (€/m 0,18)	4,50
60974	noir (€/m 0,18)	4,50
60975	mauve (€/m 0,18)	4,50

D-SPLICER - Ciseaux professionnels D16

Les ciseaux professionnels D16 de D-SPLICER ont été spécialement conçus pour couper les cordages modernes à haute performance tels que le Dyneema, le Vectran, le Kevlar ou l'Aramide. Ils sont extrêmement tranchants pour une coupe rapide, facile et précise. Pour les diamètres de cordage : < 8 mm.



Réf.	Désignation	€
30731	Ciseaux professionnels	44,95

Prix indicatifs

FAITES-LE VOUS-MÊME !

1. Outils de matelotage

Tout ce dont vous avez besoin pour effectuer de bonnes épissures ! Épissoirs et aiguilles pour épisser écoutes et drisses. Les aiguilles sont disponibles pour différents diamètres de cordages de 6 à 16mm. Les pushers existent en deux tailles pour des cordages de 6 à 12 mm et de 14 à 24 mm.

Réf.	Désignation	€
55040	pusher / cordages Ø 6-12 mm	18,95
55041	pusher / cordages Ø 12-24 mm	23,95
55054	aiguille creuse / cord. Ø 6 mm	24,95
55042	aiguille creuse / cord. Ø 8 mm	26,95
55043	aiguille creuse / cord. Ø 10 mm	32,95
55044	aiguille creuse / cord. Ø 12 mm	34,95
55045	aiguille creuse / cord. Ø 14 mm	34,95
55046	aiguille creuse / cord. Ø 16 mm	39,95

Épissoir

Un outil idéal pour réaliser des épissures sur du cordage 3 ou 4 torons ou des câbles en acier. Il est en acier inox avec manche bois. Longueur totale : 28 cm.

Réf. 14005 épissoire € 11,95

Épissoir inox

Épissoir inox avec décapsuleur. Longueur : 182 mm.

Réf. 16067 épissoire inox € 29,95



pusher

aiguille creuse

16067

14005

Fil à surlier

Ce fil à surlier est parfait pour la finition des travaux de matelotage. Polyester enduit en bobine de 30 m. Disponible en différents diamètres et couleurs.



Réf.	Désignation	Coloris		€
55050	fil à surlier Ø 0,5 mm	blanc	(€/m 0,17)	4,95
55051	fil à surlier Ø 1 mm	blanc	(€/m 0,22)	6,50
55086	fil à surlier Ø 1 mm	bleu	(€/m 0,30)	8,95
55052	fil à surlier Ø 1,5 mm	blanc	(€/m 0,23)	6,95

Fer chaud

Prêt à l'emploi en quelques secondes ! Ce couteau thermique est parfaitement adapté pour couper et cautériser tous les matériaux synthétiques comme des cordages, des sangles ou des tissus. Avec une lame de 21 mm. Consommation : 60 watts.



Réf.	Désignation	€
29230	couteau fer chaud	115,95
12005	lame de rechange	34,95



Jeu d'aiguilles creuses / 4 pièces

Avec ces aiguilles creuses en inox poli, vous êtes équipé pour réaliser les épissures sur des cordages double tresse de 4, 6, 8 et 10 mm.

Réf. 14006 Jeu d'aiguilles creuses € 45,95

pour cordage Ø 4, 6, 8, 10 mm



14006

JEU D'AIGUILLES CREUSES

Gaine thermo-rétractable

Gaine adhésive thermo-élastique pour la finition des extrémités de cordages (4 mm à 16 mm). Un moyen simple et durable pour arrêter les extrémités de cordages. Livré en kit de 7 gaines avec briquet.

Réf. 55053 € 17,95



Star brite – Joint ligature pour cordage

La solution rapide et facile pour surlier les cordages. Evite l'effilochage. Forme une protection permanente et flexible. Adapté à tous types et tailles de cordage. Couleur : noir. Contenu 118 ml.

Attention
H332, H335,
H336, H373,
H225

Réf. 61140 (€/l 211,44) € 24,95





220 mètres



Cordage 3 torons / en bobine

Cordage universel 3 torons, en polyamide. Idéal pour faire des amarres, des lignes de mouillage et les remorquages. Livré en bobine. Prix à la bobine. Longueur de 220 m. Ce cordage livré en bobine sert bien sûr à faire des amarres et des lignes de mouillage, mais il a aussi bien d'autres applications possibles. Par exemple : vous pouvez l'utiliser pour attacher des tauds et capotes, pour des installations d'aires de jeux, des balançoires, etc. Et pourquoi pas pour des cordes à sauter !

Réf.	Ø (mm)	Charge de rupture (daN)	€
21300	10 mm	1750	149,95

Pince à sertir et agrafes inox

Agrafes inox pour attacher des élastiques de façon permanente. Disponibles pour élastiques de 4, 5, 6, 8 et 10 mm. Conditionnement par 10. La pince est vendue séparément.


Réf.	Désignation	€
10736	agrafes pour 4 mm	3,10
10737	agrafes pour 5 + 6 mm	3,30
10738	agrafes pour 8 mm	2,80
10739	agrafes pour 10 mm	2,70
10740	pince à sertir	56,95



Sandows

Cordage élastique type sandow en Nylon. Très souple pour nombreuses applications. Disponible en 4, 6, 8, et 10 mm. Vendu au mètre.

Réf.	Désignation	Coloris	€
16258	Ø 4 mm	blanc	1,50
16255	Ø 6 mm	blanc	1,60
16256	Ø 8 mm	blanc	2,10
16257	Ø 10 mm	blanc	2,95
30518	Ø 4 mm	noir	1,50
30519	Ø 6 mm	noir	1,60
30520	Ø 8 mm	noir	2,10
30521	Ø 10 mm	noir	2,95



1. Sangle de fixation

Sangle disponible en différentes largeurs (20 ou 25 mm) pour servir de rabans ou fixer tous objets à bord. Vendue au mètre. Couleur : blanc.
Réf. 17980 20 mm € 2,10
Réf. 17981 25 mm € 2,50

4. Carguettes

Boucle munie d'une boule à chaque extrémité. Pratique pour maintenir les voiles ferlées.
Réf. 16247 30 cm / la paire € 8,50
Réf. 16248 40 cm / la paire € 8,95
Réf. 16249 50 cm / la paire € 8,50

2. Carguette à crochet

Boucles élastiques munies d'un crochet. Conditionnées par paire.
Réf. 32510 35 cm / la paire € 2,70
Réf. 32511 55 cm / la paire € 3,10

5. Rabans

Rabans en sangle souple de 30 mm avec une boucle cousue. Longueur 1.5 m ou 2 m. La paire.
Réf. 16271 150 cm / la paire € 13,95
Réf. 24699 200 cm / la paire € 14,95

3. Carguette à oeil

La carguette classique ! Conditionnées par paire. Élastique de 6 mm.
Réf. 16250 35 cm / la paire € 2,90
Réf. 16251 55 cm / la paire € 4,50
Réf. 16252 75 cm / la paire € 4,20

6. Pieuvre

Pratique pour maintenir la grand-voile ferlée sur la bôme. Disponible en deux longueurs.
Réf. 16253 pieuvre 2 m € 14,95
Réf. 16254 pieuvre 3 m € 17,95



6



Crochets inox

Ces crochets inox conviennent aux élastiques et cordages de 6, 8 ou 10 mm de diamètre.

Réf. 19595	6 mm	€ 1,30
Réf. 19596	8 mm	€ 1,80
Réf. 19597	10 mm	€ 2,30

Boules de ferlettes

Ces boules plastiques conviennent aux élastiques ou cordages de 8 mm. Diamètre extérieur : 33 mm

Réf. 14786	boule de ferlettes	€ 1,50
------------	--------------------	--------



Crochets nylon pour élastiques

Réf. 16539	4 mm	€ 1,20
Réf. 16540	6 mm	€ 1,60
Réf. 16541	8 mm	€ 1,60
Réf. 16542	10 mm	€ 1,80

Taquets pour carguettes

Ces taquets permettent de régler la longueur des carguettes en un mouvement. Convient aux élastiques de 6 mm.
Réf. 24697 pour 5 mm € 1,20
Réf. 19580 pour 6 mm € 1,60
Réf. 24698 pour 8 mm € 1,80

Prix indicatifs



BÂCHES DE PROTECTION



180 g / m²

Bâche de protection 180 g/qm

Bâches d'hivernage. Convient parfaitement pour couvrir du matériel à la maison, dans le jardin, le garage... Elles sont en PE stabilisé anti-UV et indéformables. Bordures renforcées soudées. Œillets installés tous les mètres. Poids : 180g/m². Les dimensions indiquées sont les dimensions finies. Le cordage n'est pas compris.

Réf.	Dim.	€
32898	2 x 3 m	10,95
32899	3 x 4 m	19,95
32900	6 x 4 m	34,95
32901	6 x 8 m	64,95
32902	8 x 10 m	104,95
32703	8 x 12 m	115,95

250 g / m²

Bâche de protection haute résistance 250 g/m²

Parfaite pour l'hivernage aussi bien que pour tous les matériels professionnels ou domestiques.

Réf.	Dim.	€
32704	2 x 3 m	18,95
32905	3 x 4 m	27,95
32906	6 x 4 m	53,95
32907	6 x 8 m	95,95
32918	6 x 10 m	124,95
32919	6 x 12 m	139,95
32908	8 x 10 m	153,95
32909	8 x 12 m	179,95
32920	8 x 14 m	211,95
32978 *	10 x 15 m	274,95

*Expédition lourde

300 g / m²

Bâche lourde 300 gr

Extrêmement stable ! Grâce à ses œillets en bronze, cette bâche multiusage est très maniable. Poids du matériau : 300 gr / m².

Réf.	Dim.	€
33090	3 x 4 m	35,95
33063	4 x 6 m	57,95
33091	5 x 9 m	105,95
33064	6 x 8 m	105,95
33065	6 x 10 m	129,95
33066	8 x 10 m	173,95
33067	8 x 12 m	199,95

réf. 33068



réf. 33069



Œillet de bâche rapide

Remplace l'œillet traditionnel sans perçage pour rapidement fixer les bâches, tentes, housses... Fabriqué en Nylon renforcé de fibre de verre. Facile à utiliser sans perçage ni outils à l'endroit désiré, et remplaçable à l'infini : il suffit de placer la toile entre les deux parties que l'on pousse fermement pour les assembler. Deux modèles disponibles : Mini : pour des charges jusqu'à 45 kg, vendus par 4. Maxi : pour des charges jusqu'à 110 kg, vendus par paire.

Accessoires Bâche

Rouleau d'adhésif pour réparer les bâches et ligne pour bâche de 20 metre.

Réf.	Désignation	€
33068	adhésif pour bâche	6,95
33069	ligne pour bâche / 20 m	7,95

Réf.	Désignation	€
25027	œillet de bâche / petit / 4 pcs	8,50
25028	œillet de bâche / grand / 2 pcs	7,95



Support télescopique pour taud

Support télescopique pour tenir et tendre les tauds et éviter les „poches d'eau“ ! Différentes longueurs disponibles (1 m ou 1,50 m déployé). Idéal pour l'hivernage.

S

Expédition volumineuse

Réf.	Longueur	€
47884	650 - 1000 mm	15,95
47885	865 - 1510 mm	18,95
47886 *	1250 - 2000 mm	21,95



Taud bleu

Housse fabriquée en tissu imprégné spécial bleu foncé. Le galon avec cordage élastique et les œillets permettent une parfaite fixation. Cette housse est renforcée aux points d'efforts. 100% polyester. Plusieurs dimensions disponibles selon la taille de votre bateau.

Réf.	Désignation	Dimensions	€
73000	taud bleu	4,30 - 4,90 x 1,70 m	116,95
73001	taud bleu	4,30 - 4,90 x 2,30 m	139,95
73002	taud bleu	4,90 - 5,60 x 2,40 m	148,95
73003	taud bleu	5,20 - 5,80 x 2,45 m	153,95
73006	taud bleu	6,10 - 6,70 x 2,55 m	179,95



Boucle à clipser pour sangle

Boucle à clipser en plastique résistant pour sangle de 50 mm. Colori : noir



Réf.	Désignation	€
15346	Boucle à clipser	4,30



Sangles d'arrimage

Sangles d'arrimage disponibles en plusieurs largeurs 20 mm, 25 mm, 48 mm. Prix au metre.



Réf.	Désignation	€
14173	48 mm / noir	2,70
17980	20 mm / blanc	2,10
17981	25 mm / bleu	2,50



réf. 14170

Sangle de fixation

1. Prête à l'emploi, cette sangle polyester est équipée d'un système à cliquet inox pour un maniement simple et rapide. largeur : 25mm longueur : 5m charge de rupture : 500 kg cliquet inox

2. Prête à l'emploi, cette sangle polyester est équipée d'une boucle en acier galvanisé pour un maniement simple et rapide.

Réf.	Désignation	€
14170	sangle à cliquet / 5 m	18,95
14171	sangle de fixation / 2 m	6,50
14172	sangle de fixation / 3 m	7,95

Réf. 14171




FIXATIONS UTILES

Colliers Velcro

Colliers Velcro universels en différentes tailles. Parfait pour maintenir des câbles, équipements électroniques et accessoires. Ajustement et réutilisation à volonté.



Réf.	Désignation	Taille	€
20080	sangle universelle / 10 pcs	25 x 195 mm	18,95
20081	sangle universelle / 10 pcs	25 x 630 mm	21,95



Accessoires bâches

Rouleau d'adhésif pour réparer les bâches et ligne pour bâche de 20 metre.

Réf.	Désignation	€
33068	adhésif pour bâche	6,95
33069	ligne pour bâche / 20 m	7,95



pivotant

Bossoir

Bossoir très stable pour anexe en acier inox AISI316, avec bras articulé. Charge maximum : 55 kg. Longueur 50 cm. Hauteur : 140 cm. Diamètre : 40 mm.



Expédition volumineuse

Bossoir - Mât de charge

À l'aide de ce bossoir inox vous pouvez hisser des charges jusqu'à 35 kg pour embarquer vélo, moteur hors-bord, vivres... Monté sur le balcon arrière ou avant (tube de 22,5 a 25,5 mm de diamètre, il pivote sur 360°. Livré complet avec un plan 4: 1 et 10 m de cordage. Diamètre de l'embase : 35 mm. Diamètre du bras : 30 mm. Hauteur totale : 140 cm. Portée du bras : 80 cm.

Réf.	Désignation	€
31548	Bossoir	274,95

Réf.	Désignation	€
85889	bossoir / mât de charge	399,95

Prix indicatifs



TREUILS DE REMORQUE ET ACCESSOIRES

L'installation d'un treuil sur votre remorque peut s'avérer bien plus complexe qu'il n'y paraît. L'angle d'inclinaison, les facteurs de friction et le poids du bateau sont parmi les critères à prendre en compte pour choisir le modèle et la taille du treuil. On compte généralement un ratio de 2 : 1. C'est à dire que pour un bateau de 1 500 kg il vous faut un treuil d'une capacité de levage vertical de 750 kg. Ce ratio peut passer à 2,5:1 ou 3:1 si les galets sont de haute qualité et à faible friction. A contrario, si la remorque ne dispose que de simples patins, le ratio sera de 1:1. En cas de doute ou d'utilisation dans des conditions sévères, une seule règle : choisissez le treuil une taille au-dessus. Important : ne rallongez jamais la manivelle ! Veuillez noter : nos descriptions produit sont rédigées pour un ratio de 2,5:1.

Trouvez plus de treuils et accessoires sur : svb-marine.fr



Treuil de remorque inox

Ce treuil en acier inox permet de tracter le bateau sans effort ni électricité ! Le mécanisme peut fonctionner dans les deux directions, ce qui permet l'enroulement du câble dans le sens que l'on souhaite.

Type 600 LB : Embase : 110 x 88 mm, levage : 270 kg, pour des bateaux jusqu'à 650 kg
Type 1200 LB : embase : 135 x 88 mm, levage : 550 kg, pour des bateaux jusqu'à 1350 kg.



Treuil à cliquet / anti-retour

Puissant et facile à utiliser ! Ce treuil est à cliquet et anti-retour. Le cliquet permet de bloquer le treuil ce qui augmente sa fiabilité d'utilisation. Matériau : acier galvanisé.

Réf.	Désignation	Tension verticale (kg)	Pour bateaux	€
14466	600 LB	270 kg	650 kg	234,95
14467	1200 LB	550 kg	1350 kg	314,95

Réf.	Type	Tension verticale (kg)	Réduction	€
25864	WT-73-06	270 kg	3:1	42,95
25865	WT-73-08	380 kg	3:1	47,95
25866	WT-73-10	450 kg	4:1	54,95



Cales pour remorque
La paire

Réf. 15997 La paire € 29,95



Galet de guidage

Galet caoutchouc pour guider la coque. Axe : 15 mm. Disponible en 100 mm ou 150 mm.

Taille 1: longueur 100 mm
 Taille 2: longueur 150 mm

Réf. 14423 100 mm € 8,50
 Réf. 14424 150 mm € 10,95



Galet support de quille

Axe 12,7 mm (1/2"), longueur 75 mm.

Réf. 14458 € 4,95



Verrou

40315

Verrou simultané, cadenas circulaire. Parfait pour protéger la remorque contre le vol.



40316



Patin d'étrave

Patin d'étrave en caoutchouc pour une bonne protection du bateau sur remorque. Trois modèles disponibles.
 Type 1: 102 x 102mm / passage 12,7mm
 Type 2: 75 x 75 mm / passage 12,7mm
 Type 4: 51 x 51mm / passage 9,5mm.

Réf. 14410 102 x 102 mm € 9,95
 Réf. 14474 75 x 75 mm € 11,95
 Réf. 14428 51 x 51 mm € 5,95



Diabolo de quille

Diabolo en caoutchouc résistant avec axe plastique pour assurer une rotation avec un minimum de friction.

Réf. 14411 100 mm € 4,50
 Réf. 14412 130 mm € 5,95

Diabolos

Ces diabolos en „V“ absorbent les chocs. Ils sont équipés d'un axe en acier de 15,9 mm (5/8") avec capuchon en plastique.

Réf. 14414 200 mm € 11,95
 Réf. 14415 250 mm € 14,95

ÉLECTRICITÉ ÉCLAIRAGE

Installations
électriques,
éclairage
et feux

découvrir maintenant



Dolphin® charger

Chargeurs de batteries PREMIUM DOLPHIN

Grâce à leur construction robuste et fiable, les chargeurs compacts de la série Premium sont parfaitement adaptés à une utilisation maritime. Même à des températures allant jusqu'à 50°C, les chargeurs fonctionnent sans perte de performance et offrent ainsi une grande flexibilité d'installation. Le raccordement électrique peut être effectué sans problème à l'aide des connecteurs fournis. Des commutateurs Dip permettent de régler la courbe

caractéristique de charge à trois niveaux en fonction du type de batterie. Les batteries acide-plomb, GEL, AGM et lithium avec BMS intégrées sont chargées de manière sûre et efficace. En outre, les chargeurs disposent, à l'exception des versions 10 et 15 A, d'une large plage de travail AC de 90 - 265 V. Ils conviennent donc à une utilisation dans le monde entier. Les versions 12 V/60 A et 24 V/30 A disposent en outre d'une interface CAN-BUS.

Réf.	Type	Sortie	Capacité	Dim. du boîtier	€
65641	12/10-3	12 V / 10 A / 3 sorties	50 - 100 Ah	120 x 238 x 96 mm	199,95
65642	12/15-3	12 V / 15 A / 3 sorties	70 - 150 Ah	120 x 238 x 96 mm	274,95
65643	12/25-3	12 V / 25 A / 3 sorties	100 - 250 Ah	120 x 354 x 96 mm	374,95
65644	12/40-3	12 V / 40 A / 3 sorties	200 - 400 Ah	120 x 354 x 96 mm	559,95
65645	12/60-3-CAN	12 V / 60 A / 3 sorties	300 - 600 Ah	240 x 284 x 115 mm	699,95
65646	24/20-3	24 V / 20 A / 3 sorties	200 - 400 Ah	120 x 354 x 96 mm	539,95
65647	24/30-3-CAN	24 V / 30 A / 3 sorties	300 - 600 Ah	240 x 284 x 115 mm	769,95



Chargeurs de batterie HD PRO+ DOLPHIN

Les chargeurs certifiés DNV-GL PRO HD+ offrent le plus haut niveau de qualité et sont utilisés dans le secteur professionnel de la marine, sur les bateaux de plaisance et dans l'industrie. Grâce à la détection automatique de la tension d'entrée AC dans la plage 90 - 265 V, les appareils PRO HD+ sont adaptés à une utilisation dans le monde entier. La courbe caractéristique de charge à trois niveaux charge et maintient efficacement et en toute sécurité

tous les types de batteries, y compris les batteries au lithium avec BMS intégré. De plus, les appareils fonctionnent à pleine puissance même à des températures allant jusqu'à 50°C. Le boîtier est léger et robuste, en aluminium revêtu par poudre. L'équipement standard des chargeurs comprend trois sorties de charge isolées, un écran 2,5", des connexions CAN-BUS, un contact d'alarme et des fusibles interchangeables.

Réf.	Type	Sortie	Capacité	Dim. du boîtier	€
65648	24/40-3	24 V / 40 A / 3 sorties	200 - 400 Ah	346 x 358 x 128 mm	1279,95
65649	24/60-3	24 V / 60 A / 3 sorties	300 - 600 Ah	346 x 358 x 128 mm	1439,95
65650	24/100-3	24 V / 100 A / 3 sorties	500 - 1000 Ah	246 x 358 x 196 mm	2499,95



Lampe LED sous-marine APELO HELLA MARINE

La lampe LED APELO A1 propose une expérience sous-marine d'exception. L'intelligence optique concentre avec efficacité les motifs lumineux sous la ligne de flottaison et un angle étroit sur l'axe vertical, mais large sur l'axe horizontal, accroissent encore la luminosité en vue plongeante. Pour passer d'une couleur à l'autre, il faut rapidement allumer et éteindre la lampe à l'aide d'un interrupteur en option. Les lampes sous-marines sont conformes aux normes internationales et sont extrêmement résistantes et discrètes, avec de soigneuses finitions. La lentille ultra-résistante, résistante aux UV, est parfaitement transparente sur le long terme. Convient à tous types de bateaux.



APELO A1

APELO A1



APELO A2



Télécommande en option pour les lampes RGB.

LUMIÈRE SOUS-MARINE



APELO A2

Caractéristiques :


- Lumière bleu ou blanche (sélectionnée en éteignant/rallumant la lampe)
- Faible consommation
- Résistant au UV
- Étanche normes IP68 et IP69
- Câble de 2,5m
- Boîtier plastique

Réf.	Désignation	Couleur	Matériau	Boîtier	€
33252	APELO A1	bleu / blanc	Plastique	anthracite	176,95
33257	APELO A1 RGB	multicolore	Plastique	anthracite	239,95
33253	APELO A1	bleu / blanc	Plastique	blanc	176,95
33258	APELO A1 RGB	multicolore	Plastique	blanc	239,95
33254	APELO A2	bleu / blanc	Aluminium	anthracite	249,95
33259	APELO A2 RGB	multicolore	Aluminium	anthracite	309,95
27149	module de contrôle avec télécommande				53,95



LAMPES TORCHES LED

Vue de face MARAUDER 2 : 1 grande LED, 12 petites LED



1.150 lumens
Portée 135 m



14.000 lumens
Portée 800 m

Torche S2R BATON II OLIGHT

La torche S2R BATON II produit un faisceau lumineux d'une puissance de 1150 lumens, avec une portée de 135 m. Elle peut être chargée par induction à l'aide de la station de charge. Le bouton situé près de l'extrémité sert à faire fonctionner la lampe : une courte pression pour l'allumer et l'éteindre, une pression longue pour choisir parmi les cinq niveaux d'intensité dif-

férents (1150, 400, 120, 15 et 0,5 lumens). Un aimant situé à l'extrémité de la torche permet de la poser sur la station de charge ou de la faire tenir sur d'autres surfaces magnétiques. Poids : 99 g. Compris dans la livraison : torche avec clip, dragonne, batterie 3200 mAh (type 18650), câble USB, station de charge, manuel d'utilisation.

Torche MARAUDER 2 OLIGHT

MARAUDER 2 succède au modèle populaire X7R et fournit une intensité lumineuse impressionnante, pouvant aller jusqu'à 14000 lumens. Une grosse ampoule LED a été ajoutée, pour une portée pouvant aller jusqu'à 800 m. Autour de cette ampoule, 12 LED plus petites produisent un cône lumineux de 14000 lumens. Pour une sécurité accrue, un capteur de proximité intégré éteint la torche si quelque chose

ou quelqu'un s'approche trop de la lentille. Deux interrupteurs : un interrupteur à bascule pour la sélection rapide entre longue et courte portée (cône large / étroit) et un interrupteur rotatif pour un ajustement facile de la luminosité désirée. La batterie intégrée de 54 Wh assure une utilisation sur la longue durée. La torche peut aussi servir de chargeur : la prise intégré USB-C peut servir à recharger des appareils portables.

Réf.	Désignation	€
27135	torche S2R BATON II / OLIGHT	85,95

Réf.	Désignation	€
27139	torche MARAUDER 2 / OLIGHT	399,95



Feu de mouillage NaviLED PRO



Feu tricolore NaviLED PRO



Socle de montage pour feux NaviLED blanc ou noir :
Réf. 25296 / 25295

Consommation extrêmement faible
Ces feux ne consomment que 10% de l'énergie que les feux à ampoule à incandescence réclament. Un jeu d'ampoules LED (bâbord, tribord et poupe) ne consomme que 3,2 W alors qu'un feu ordinaire affiche une consommation de 60 W.

Technologie Multivolt™
Ils fonctionnent avec une alimentation de 9 à 33 V DC. Un circuit contrôle l'intensité lumineuse en fonction de la tension d'alimentation, ce qui fait que même lorsque la batterie est faible, les feux fonctionnent.

100% étanches
Les feux NaviLED PRO ont un indice de protection IP 67 qui garantit une parfaite étanchéité. Ils sont précâblés avec 2,5 mètres de câble marine sur un boîtier extrêmement résistant. Ces feux sont conçus pour les dures conditions de mer.

Sans entretien
C'est un achat « pour la vie » ! Les LED utilisées sont données pour une durée de fonctionnement de plus de 10 000 heures. L'électronique intégrée ajuste l'intensité lumineuse en fonction de l'alimentation disponible.

Hella marine - NaviLED PRO
Les feux NaviLED® PRO combinent des optiques conçues avec précision à la technologie de pointe Multivolt pour assurer le maximum de visibilité, et donc de sécurité, avec des consommations de courant minimales (environ 10% de l'énergie requise par des équipements conventionnels). Le système de montage était également au cœur du cahier des charges lors du développement de la nouvelle gamme NaviLED® PRO. Le système de montage s'adapte à pratiquement toutes les surfaces avec fiabilité. La technologie de pointe Multivolt assure un allumage permanent entre 9 et 33 volts, même avec de forts sauts de tension. Très longue durée de vie : la technologie LED apporte une grande fiabilité dans le temps. Basse consommation, longévité et pas d'ampoule. Aucun entretien. Haute visibilité / sécurité. Fermés hermétiquement. Résistant aux UV, à la corrosion, aux chocs et aux vibrations.

Type	Navi LED PRO, noir	Navi LED PRO, blanc
Feu tricolore/mouillage 	Réf. 14148 / € 424,95	-
Feu tribord 	Réf. 12960 / € 177,95	Réf. 12963 / € 177,95
Feu bâbord 	Réf. 12959 / € 177,95	Réf. 12962 / € 177,95
Feu de poupe 	Réf. 12961 / € 189,95	Réf. 12964 / € 189,95
Feu de tête de mât 	Réf. 14106 / € 199,95	Réf. 14107 / € 199,95
Feu bicolore 	Réf. 15728 / € 193,95	Réf. 15729 / € 193,95
Feu de mouillage, 360° 	Réf. 25293 / € 119,95	Réf. 25294 / € 119,95
Le jeu Navi LED Pro 	Réf. 12970 / € 499,95	Réf. 12969 / € 499,95



Hella marine

Navi LED COMPACT



Certifié BSH

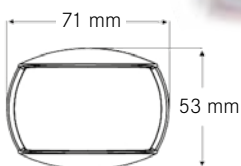
Les feux NaviLED® utilisent à peine 10% de l'énergie nécessaire pour un feu conventionnel avec ampoule à incandescence pour une portée équivalente. Les feux tribord et bâbord réunis représentent moins de 2 W !




Multivolt™ 8-28V DC
Une électronique de pointe assure une lumière fiable et la protection contre les tensions d'alimentation instables et les tensions basses dues à de faibles niveaux de batterie.

Sûr et extrêmement visible
Les optiques utilisées par Hella marine fournissent une lumière 100% constante et accrue comparée à celle obtenue avec des feux ordinaires.

Pré-câblés avec du câble qualité marine
Câbles marine blindés mono-conducteur (120 mm) ou deux conducteurs (2,5 m). Pour gagner du temps de pose sur des installations parfaitement étanches.

- Matériau : Optique acrylique hautement résistante aux UV/chocs
- Portée : 2 milles
- Câble : pré-câblés avec du câble qualité marine
- Multivolt™ 8-28 V DC
- Contre les crêtes jusqu'à plus de 500 V et -700 V (inversion de polarité)
- Consommation : moins de 2 W tribord et bâbord réunis
- Indice de protection : IP67



Type	Navi LED Compact, noir	Navi LED Compact, blanc
Feu tribord 	Réf. 20790 / € 99,95	Réf. 20787 / € 99,95
Feu bâbord 	Réf. 20791 / € 99,95	Réf. 20788 / € 99,95
Feu de poupe 	Réf. 20792 / € 117,95	Réf. 20789 / € 117,95



LE JEU

blanc ou noir
Réf. 15959 / 15959



Réf. 15190



Réf. 15187



LED Série 34



Série 34. connexion QUICKFIT

Série 34, noir

Feu tricolore/mouillage		Réf. 15190 / € 399,95
Feu tricolore		Réf. 15188 / € 259,95
Feu mouillage/tête de mat		Réf. 15189 / € 399,95
Feu de tête de mat		Réf. 15187 / € 229,95

Ces élégants feux de navigation Série 34 (base 68 x 52 mm) sont tous équipés de la technologie LED. Le boîtier polycarbonate (disponible en noir ou blanc) résiste à l'eau de mer et les modules semi-conducteurs LED sont étanches. Ces feux résistent aux chocs et aux impacts, fournis avec 20 mètres de câble (2 x 0,3 mm²) et parfaitement sans entretien.



Capot inox (réf. 20192 tribord; réf. 20193 bâbord et réf. 20194 poupe) peut être fixé sur les feux latéraux et poupe en accessoires complémentaires. Les modèles Série 34 sont „multivolt“ (12-24V) et protégés contre les inversions de polarité, avec homologation BHS pour navires jusqu'à 50 mètres de longueur hors-tout (feux de tête de mât jusqu'à 20 m.). Durée de vie : LED pour à 20 000 heures (avec une consommation d'environ 1,5 W).
CONSEIL : Les feux de la Série 40 à système Quickfit (avec ampoule à incandescence) peuvent être remplacés par ceux de la Série 34 (Quickfit) à LED.

Type	Série 34, noir	Série 34, blanc
Feu tribord	Réf. 20186 / € 178,95	Réf. 20183 / € 178,95
Feu bâbord	Réf. 20187 / € 178,95	Réf. 20184 / € 178,95
Feu de poupe	Réf. 20188 / € 178,95	Réf. 20185 / € 178,95
Feu de mouillage, 360°	Réf. 15186 / € 192,95	Réf. 15195 / € 167,95
Feu bicolor	Réf. 20190 / € 259,95	Réf. 20191 / € 226,95
Le jeu Série 34 LED	Réf. 15958 / € 359,95	Art. 15959 / € 444,95
Face avant en INOX / tribord	Réf. 20192 / € 39,95	
Face avant en INOX / bâbord	Réf. 20193 / € 39,95	
Face avant en INOX / poupe	Réf. 20194 / € 39,95	


Série LED 43



Typ	Série 43 / noir	Série 43 / blanc
Feu de tête de mât	Réf. 14243 / € 193,95	Réf. 14244 / € 193,95
Plaque de montage pour séries 40/43/50	Réf. 14557 / € 35,95	

QUELS SONT LES FEUX DE NAVIGATION REQUIS POUR MON BATEAU ?

Les feux de navigation assurent la sécurité de tous en mer. IMO COLREG 72 définit tous les feux nécessaires selon les besoins (comme la portée, par exemple), leur construction et montage. Trouvez ce qu'il vous faut en fonction de votre bateau dans ce guide.



GUIDE SVB :
TOUT CE QUE VOUS DEVEZ SAVOIR SUR LES FEUX DE NAVIGATION



Réf. 12469

SÉRIE 2984



Réf. 12476



Réf. 12475



Réf. 12460



Réf. 12462

Feux de navigation. Série 2984 HELLA MARINE

Feux de navigation série 2984 Hella Marine pour bateaux de plaisance jusqu'à 20 mètres. Deux versions : tricolore ou tricolore avec feu de mouillage. Livrés avec ampoule baïonnette longue durée 12V / 25W et 12V/10W. Antimagnétique et totalement étanche. Boîtier noir. L: 90, W: 90, H: 110 / 195 mm.

type		Série 2984 noir	Série 2984 blanc
feu tribord		Réf. 12460 / € 54,95	Réf. 12252 / € 64,95
feu bâbord		Réf. 12461 / € 54,95	Réf. 12253 / € 64,95
feu de poupe		Réf. 12459 / € 64,95	Réf. 12251 / € 64,95
feu de tête de mât		Réf. 12458 / € 62,95	Réf. 12250 / € 64,95
feu bicolor		Réf. 12462 / € 62,95	Réf. 12467 / € 64,95
feu de navigation rouge, 360°		Réf. 12476 / € 65,95	-
feu de navigation vert		Réf. 12477 / € 65,95	-
feu de mouillage blanc		Réf. 12475 / € 65,95	Réf. 12254 / € 76,95
tricolore		Réf. 12468 / € 65,95	-
tricolore + feu de mouillage		Réf. 12469 / € 155,95	-



SÉRIE 3562

Feux de navigation Série 3562 / 2492 HELLA MARINE

Les feux de navigation 3562/2492 conviennent aux bateaux de moins de 20 mètres. Ils sont amagnétiques, étanches et résistent aux chocs. Boîtiers en plastique noir

robustes. Le système de montage rapide facilite l'entretien.
Dimensions :
H 75 X l 62 X P 53 mm.
12 V, 10 W.

type		Série 3562 / Série 2492
feu tribord		Réf. 12480 / € 13,95
feu bâbord		Réf. 12481 / € 19,95
feu de poupe		Réf. 12479 / € 19,95
feu de tête de mât		Réf. 12478 / € 19,95
feu bicolor		Réf. 12482 / € 24,95



Réf. 12480



Réf. 12481



Réf. 12478

SÉRIE 2492



Réf. 12482



LED Feu de mouillage

LED Feu tricolore

LED Feu tribord/ bâbord

Certifié
BSH

Feux de positions LOPOLIGHT

Ce feu tribord LED innovant, conçu par Lopolight, est composé d'un boîtier aluminium léger et compact et convient pour une installation sur des bateaux de 12 à 20 mètres. Durée de vie exceptionnelle (50 000 heures) et 90% de consommation en moins par rapport à des ampoules à incandescence classiques. Le boîtier mou-

lé en résine époxy fournit une étanchéité IP68. Pré-câblé avec un câble marin protégé de 2,5 m. Dimensions : 93 x 28 x 50 mm. Couleur : argent. Homologué COLREG72, EN14744, IEC 60945, IACS E10, USCG, ABS, MED, DNV, LR.60945, IACS E10, USCG, ABS, MED, DNV, LR.

Type		pour bateaux 12 m	pour bateaux 12-20 m
Feu tribord		Réf. 29580 / € 239,95	Réf. 29587 / € 279,95
Feu bâbord		Réf. 29581 / € 239,95	Réf. 29588 / € 279,95
Feu de poupe		Réf. 29585 / € 359,95	Réf. 29585 / € 359,95
Feu de mât		Réf. 29582 / € 339,95	Réf. 29589 / € 599,95
Feu bicolore		Réf. 29583 / € 339,95	Réf. 29590 / € 399,95
Feu tricolore		Réf. 29584 / € 449,95	Réf. 29591 / € 464,95
Feu de mouillage blanc, 360°		Réf. 29586 / € 479,95	Réf. 29586 / € 479,95



RINA

acier inox AISI 316

Feux de navigation COMPACT 12

Feux de navigation à LEDs compacts pour bateaux jusqu'à 12 m. Ces feux de navigation sont homologués RINA et USCG et conformes à la norme COLREG 72. LED 12 V / 0,8 W LED comprise. Portée : 1 mille. Diamètre de perçage : 4 mm. Les cosses de connexion adéquates

sont disponibles séparément. Dimensions pour le blanc et le noir (LxHxP) : 80 x 70 x 42 mm. Dimensions pour acier inox AISI 316 (LxHxP) : 72 x 63 x 41 mm.

Réf.	Désignation	Couleur	Boîtier	€
29315	feu bâbord / 12 V / 0,8 W	rouge	blanc	19,95
29316	feu tribord / 12 V / 0,8 W	vert	blanc	19,95
29317	feu de poupe / 12 V / 0,8 W	blanc	blanc	19,95
29318	feu bâbord / 12 V / 0,8 W	rouge	noir	19,95
29319	feu tribord / 12 V / 0,8 W	vert	noir	19,95
29320	feu de poupe / 12 V / 0,8 W	blanc	noir	19,95
29321	feu bâbord / 12 V / 0,8 W	rouge	acier inox AISI 316	32,95
29322	feu tribord / 12 V / 0,8 W	vert	acier inox AISI 316	32,95
29323	feu de poupe / 12 V / 0,8 W	blanc	acier inox AISI 316	32,95



feu bicolores



360° feu de poupe

Jeu de feux de route portatifs à LED attwood

Soyez vu pour votre sécurité ! Ces feux de route portatifs à LED sont légers et se montent de différentes façons à l'horizontale ou à la verticale. Ils résistent à l'eau et aux chocs. Grâce à la technologie LED, ils

consomment très peu et fournissent une lumière vive. Le jeu comprend un feu de poupe (rouge et vert) et un feu de poupe (blanc), des étriers et un mâteau. Boîtier noir. Note : 3 piles AAA sont requises (non fournies).

Réf.	Désignation	€
15909	jeu de feux de route portatifs à LED attwood	47,95
75310	batterie LR3 / AAA / pack de 4	1,10



Réf. 21260 avec capteur crépusculaire

1. Lampe de mouillage «Sure A Lite»

Sure A Lite offre un éclairage sur 360°. Ses 50 000 heures de fonctionnement et sa parfaite étanchéité en font la solution parfaite pour les mouillages et le ponton. Equipée de deux lampes LED blanches, Sure A Lite est munie de deux crochets pour une installation stable. Un capteur commande

l'allumage et l'extinction en fonction de la lumière du jour, mais la lampe inférieure peut être commandée manuellement. Portée : 1 mn. 10,5 - 32 V DC. Sans câble.

lampe de mouillage
Réf. 14908 € 69,95

2. Feu universel / mouillage

Feu multi-usage avec connecteur d'alimentation pour allume-cigare, verre spécial et environ 4,5m de câble. La lampe est équipée d'un interrupteur crépusculaire qui l'allume à un certain niveau d'obscurité et l'éteint quand la lumière est suffisante. Aussi, ce feu convient parfaitement pour une utilisation comme feu de mouillage. Son verre spécial offre simultanément

un large rayon de visibilité ainsi qu'un bon éclairage de la zone située sous la lampe. Fournie avec deux ampoules 1x 0.1A et 1x 0,24A

feu universel
Réf. 21260 € 26,95

PROJECTEURS



XENON

Projecteur Xenon SKY ONE MATRO

La lampe Xenon avec ses 55 W (8000 k) offre bien plus de puissance qu'une lampe halogène de 55 W. La commande déportée étanche facilite l'utilisation. Matériaux de qualité et belle finition assurent la longévité de cet appareil. Faisceau large pour un maximum de visibilité.

Portée : 1 000 mètres.

Dim.: H 320 x L 350 mm P x 260 mm.

Rotation : 360° horizontal / 70° vertical.

12 V ou 24 V, boîtier blanc.

Le câble de connexion peut être allongé à 4 mètres avec la rallonge réf. 13686.

Cette rallonge dispose de prises et peut également servir de câble de rechange.

Réf.	Désignation	€
44027	projecteur Xénon SKY ONE / 12 V	329,95
44028	projecteur Xénon SKY ONE / 24 V	329,95



NIGHT EYE I

HALOGENE

Projecteur marine NIGHT EYE

Projecteur (NIGHT EYE PRO) et double projecteur (NIGHT EYE I / II) avec panneau de commande à distance et entraînement par moteur. Par télécommande, NIGHT EYE PRO peut être tourné de 320°, 75° verticalement.

La lumière extrêmement brillante peut être réglée de manière sélective ou en fonction d'un large faisceau. Portée max. : jusqu'à 262 m. Le boîtier est en matériau blanc, résistant à la corrosion.

Dim. : NIGHT EYE PRO 230 x 185 x 210 mm.

Alimentation : 12 V/7 A ou 24 V/4 A.

Câble de connexion de 4 m.

Réf.	Désignation	Volt	€
26031	projecteur NIGHT EYE PRO	12 V	177,95
26032	projecteur NIGHT EYE PRO	24 V	189,95
13872	projecteur double NIGHT EYE I	12 V	233,95
13873	projecteur double NIGHT EYE II	24 V	233,95
26239	ampoule pour NIGHT EYE PRO		59,95
26240	ampoule pour NIGHT EYE PRO		59,95
13705	ampoule pour NIGHT EYE I	12 V	65,95
13686	rallonge de 4 m		38,95



LED

Projecteur LED MATRO

Ce projecteur de recherche innovant LED MATRO, au design raffiné, vous assiste lors de vos manœuvres de nuit. Il apporte la sécurité à bord et en navigation. Le projecteur de recherche est en plastique ASA et offre une excellente résistance à la corrosion. Disponible en 12 ou 24 V.

Lampe : LED

Tension : 12 ou 24V / Amps : 3 A

Portée max. : jusqu'à 300 m

Rotation : 320° à l'horizontale et 75° à la verticale

Durée de vie : 15 000 heures

Équivaut à un éclairage halogène de 150 W

Dimensions : 230 x 185 x 210 mm

Réf.	Désignation	€
25068	projecteur LED / 12V	299,95
25069	projecteur LED / 24V	299,95
25984	avec commande déportée sans fil / 12V	329,95
25985	avec commande déportée sans fil / 24V	329,95



LED

Projecteur LED 220s / 460 000 candela / 9 - 36 V

Ce puissant projecteur 220s comporte plus de 10 LED haute qualité, pour une portée allant jusqu'à 1 370 m. Il peut être utilisé à l'aide d'une télécommande ou d'un joystick avec contrôle de la vitesse et une rotation horizontale de 360° et verticale de 135°. Revient à la position initiale lorsqu'il est éteint. Conception haut de gamme pour ce projecteur 220s, permettant l'obtention d'un faisceau lumineux particulièrement immune aux influences environnementales telles que la poussière et les embruns. Pour installer le projecteur, il suffit d'en fixer la base à l'aide de 4 vis. Si nécessaire, il est possible de remplacer la vitre du projecteur par un adaptateur diffuseur de lumière, disponible séparément, pour obtenir une lumière plus diffuse. Joystick et télécommande inclus.

Réf. 29888

Adaptateur pour projecteur

Caractéristiques générales :

- Rotation continue, sans arrêt
- Intensité lumineuse : 460 000 candela !
- Télécommande programmable, sans fil
- résistant aux UV et à l'eau salée
- Certification : CE, FCC, R10 (EMV)

Réf.	Désignation	€
29887	projecteur LED 220s	599,95
29888	adaptateur pour projecteur 220s	39,95
29889	rallonge de câble / 5m	34,95



Fiable !

Projecteur en inox MATRO

Une allure classique pour ce puissant projecteur à lumière claire et faisceau large. Magnifiques finition pour le boîtier inox poli. Le réflecteur et l'optique permettent une longue portée. Disponible en 12V ou 24V. Ampoule fournie. Diamètre : 115 mm.

projecteur en inox 12 V / 55 W

Réf. 14364 € 22,95

projecteur en inox 24 V / 55 W

Réf. 14365 € 22,95

PROJECTEURS DE PONT

LED
Multivolt

1. Projecteur de pont à LED

Projecteur de pont à LED, robuste et compact. Pour une consommation d'énergie de seulement 15 watts, la luminosité est de 1200 lumens (équivalent à environ 100 W halogène) avec une lumière blanc froid (6000 K). Ses cinq puissantes LED fournissent un faisceau précis. Idéal pour une utilisation à courte portée, dans le cockpit et sur le pont. Boîtier en aluminium avec support en acier inoxydable pour un montage étanche et facile.

- Alimentation : 10 - 30 V DC
- Température couleur : 6000 K
- Câble : 450 mm
- Étanche : IP67
- Dimensions : 145 x 45 x 78 mm

projecteur de pont à LED 15 W
Réf. 26048 € 49,95



Projecteur de pont KIEL AQUA SIGNAL

Projecteur de pont LED en plastique de haute qualité. Installation facile avec les supports fournis. Le carénage empêche d'accrocher les cordages. Le boîtier est amagnétique, résistant aux chocs, à l'eau de mer et à la corrosion. L'ampoule LED assure un parfait éclairage du pont.

projecteur de pont KIEL / noir
Réf. 16375 € 259,95
projecteur de pont KIEL / blanc
Réf. 16376 € 469,95

COMBINÉS TÊTE DE MÂT/PONT



Type	Aqua Signal Série 25	Hella Marine Série 8504
Puissance / ampoule	tête : 10 W navette 41 mm / pont : 20 W halogène, Ba9s	tête : 25 W BAY 15d / pont : 55 W halogène H3
Alimentation (V)	12 V	12 V
Matériau du boîtier	Polycarbonate, antichoc	Polycarbonate, antichoc
Réf. / €	○ -	blanc / 12256 / € 143,95
Réf. / €	● noir / 26042 / € 99,95	noir / 12255 / € 143,95



Hella marine

1



2. LED MODULE 70 HELLA MARINE

Projecteur avec trois LED haute performance qui délivrent une puissance lumineuse de 2100 lumens pour une consommation de 21 W. Délivre une lumière blanche intense pour un éclairage brillant et uniforme. Livré avec un câble qualité marine de 1 m et un support inox.

Complètement hermétique et résistant à la corrosion. Fabriqué avec un alliage spécial. Consommation : 21 W Multivolt 9-33 V DC, Luminosité : 2100 lumens. Temp. thermodynamique : 6500 kelvins.

Dimensions : 110 x 83 x 74 mm.

MODULE 70 LED / blanc
Réf. 85615 € 199,95
MODULE 70 LED / noir
Réf. 85616 € 199,95

2



3

3. Projecteur de pont à LED

Projecteur de pont compact avec boîtier en aluminium blanc et support en inox. Ce projecteur fournit une lumière particulièrement intense de 1890 lumens avec 9 LED de 3 watts.

Intensité lumineuse : 1890 lumens
Multivolt : 10-30 V DC
Consommation : 27 W
Couleur de lumière : 4200 K
Matériau : aluminium, blanc
Dimensions : 110 x 110 mm
Étanche : IP67

projecteur de pont à LED / 27 W
Réf. 25957 € 49,95



plus
d'info

svb-marine.fr

Un classique !

Aqua Signal - Feu de pont

Convient à tous les mâts grâce aux platines de montage flexibles pour une luminosité optimum. Son design spécial évite l'accrochage des cordages. Résiste aux chocs, à l'eau de mer et non magnétique. Pour une luminosité optimum ! Ampoule comprise. Dim. : H 245 x l 195 x P 122 mm.

projecteur de pont / blanc
Réf. 42267 € 67,95
lampe de rechange - 12V / 50 W
Réf. 11640 € 19,95

LAMPES de poche / frontales



Réf. 34141
boîtier de protection



Réf. 34151



Réf. 34152

Lampe frontale ACTIK

La lampe frontale ACTIK, compacte et éprouvée, dispose d'une puissance d'éclairage de 450 lumens et de deux faisceaux lumineux pour l'éclairage en de près et de loin. Toutes les lampes frontales sont étanches selon IPx4, disposent d'une longue durée d'éclairage et sont livrées avec des piles ou des accumulateurs.

Des accessoires pratiques, comme par exemple le NOCTILIGH (Réf. 34141) transforment votre lampe frontale en une lanterne avec des différentes possibilités de fixation.

Réf.	Désignation	€
34 151	lampe frontale ACTIK / bleu	49,95
34 152	lampe frontale ACTIK / gris	49,95



Torche LED étanche / 3W

Torche LED étanche avec revêtement caoutchouc anti-dérapant.

Longueurs : 160 mm
Puissance : 3 W
Étanchéité assurée jusqu'à 25 mètres de profondeur
Piles : 4 x AA (non comprises)

Réf.	Désignation	€
25924	torche LED étanche	13,95
75311	piles AA/par 4	1,20



Lampe frontale LED étanche

Lampe frontale LED étanche avec bandeau élastique et ajustable et renfort du front en mousse.

Puissance : 3 W
Étanchéité assurée jusqu'à 25 mètres de profondeur
Longueurs : 80 mm
Largeur : 100 mm
Poids : 138 g

Réf.	Désignation	€
25925	lampe frontale LED	17,95
75310	batterie LR3 /AAA/ pack de 4	1,10



plus
d'info

svb-marine.fr



4200
lumens

Torche SEEKER 3 PRO OLIGHT

Parfaite pour toutes les activités en extérieur ! La Seeker 3 Pro est une lampe torche puissante, équipée de 4 LED blanc froid haute performance. Avec sa luminosité maximale incroyable, son mode d'utilisation innovant et son autonomie longue durée, elle convient à tous les amateurs d'extérieur. La lampe torche fournit une luminosité maximale impressionnante de 4 200 lumens et son faisceau peut éclairer jusqu'à 250 mètres. Six niveaux de luminosité ajustables pour un éclairage adapté, quelle que soit la distance. Le niveau de luminosité s'adapte automatiquement si un obstacle ou une surchauffe est détecté. Étanche norme IPX8.

- 4 x LED haute puissance (4 200 lumens)
- Portée max. du faisceau : 250 m
- Capteur de proximité et thermique intégré
- Batterie intégrée d'une autonomie de 15 jours
- Câble de charge magnétique, avec courant de charge 2A

Réf.	Désignation	€
29327	OLIGHT - SEEKER 3 PRO	173,95

RÉFLECTEURS DE RECHANGE

Pour projecteurs de pont, projecteurs à main et projecteurs



Réflecteur LED Réf. 15908 12 V / 11 W avec 9 x LED haute puissance. Luminosité équivalente à 850 lm, 80-100 watt halogène, lumière blanc chaud, intensité lumineuse variable. Connexion par cosse pour vis M4 ou cosse plates. Boîtier aluminium et plastique. Dimensions : 111 mm de diamètre x 48 mm de profondeur.

Réflecteur / optique pour lampe

Ensemble réflecteur / optique pour spots. Modèles avec lentille transparente (pour projecteurs de recherche) ou dépolie disponibles en différentes tensions / puissances, selon les applications. Les lentilles dépolies conviennent mieux aux lampes d'ambiance. Ø-Exterieur: 111 mm.

Réf.	Type	Volts / Watts	€
11637	lampe de rechange / optique transparente	24 V / 50 W	79,95
11640	lampe de rechange / optique diffusante	12V / 50 W	19,95
11642	lampe de rechange / optique diffusante	24V / 50 W	22,95
15908	lampe de rechange LED	12 V / 11 W	32,95

PROJECTEURS à main



Type	aqua signal - projecteur à main LED CARY	Projecteur à main HELLA MARINE	HELLA - projecteur à main LED
Ampoule	LED 3 W	H3 55/100 W	LED 3 x10 W
Intensité lumineuse	350 lumens	env. 750 lumens	2.500 lumens
Durée de vie de la batterie	jusqu'à 6 h	câblé, pas de batterie	câblé, pas de batterie
Source de courant	1x ICR 18650 - 3,78 V / 2200 mAh Lithium-Ion batterie (inclus)	câbles spirale avec prise allume-cigare (inclus)	câbles spirale avec prise allume-cigare (inclus)
Dim. (L x H x P)	143 x 165 mm	Ø 154 x 165 mm	145 x 83 x 160 mm
Livré avec	projecteur, ceinture sifflet, batterie, 1 chargeur avec prise, 1 chargeur allume-cigare (pour 12 V)	projecteur à main, câbles spirale 3,5 m	projecteur à main, câbles spirale 0,7 m (extensible jusqu'à 3,5 m)
En option	prise 3-pôles, Réf. 32732	support de montage, Réf. 12259	support de montage, Réf. 12259
Réf. / €	22713 / € 119,95	17013 / € 149,95	24116 / € 309,95



Permet l'usage du code Morse

100% étanche

Résiste aux chocs

Câble de 3 mètres

Le classique !



Approbation SOLAS



Projecteur à main CARY AQUA SIGNAL

La lampe torche CARY de Aqua Signal impressionne par son intensité lumineuse de 350 lumens et sa portée de 360 mètres ! L'électronique interne est protégée par un robuste boîtier étanche ip67. Deux chargeurs sont compris dans la livraison. Ainsi, le projecteur peut être chargé à partir d'une alimentation 12 V ou sur une prise secteur 230 V. Quatre modes de fonctionnement sont disponible avec un bouton :

- Très forte luminosité : une pression
- Forte luminosité : deux pressions
- S.O.S. : trois pressions
- Éteint : quatre pressions



Réf.	Désignation	Volts / Watts	€
22450	projecteur portable BREMEN	12 V / 30 W	153,95
22451	projecteur portable BREMEN	12 V / 50 W	259,95
22452	projecteur portable BREMEN	24 V / 50 W	259,95
11637	ampoule de rechange / optique transparente	24 V / 50 W	79,95

Réf.	Désignation	€
22713	projecteur à main CARY / 12V	119,95

LISEUSES et LAMPES de table à carte



Chargeur USB
par exemple
pour
smartphone
& tablette



Ref. 30487

Réf. 30487

SEATEC - Liseuses LED avec variateur & USB


Lampes de lecture LED flexibles et très lumineuses avec connexion USB et un variateur intégré pour l'intensité lumineuse. Les lampes de lecture disposent d'une lumière agréable, blanche chaude ou rouge, qui peut être changée selon les besoins. L'intensité lumineuse peut être réglée.

Le port USB intégré (USB-A) est idéal pour recharger votre téléphone portable, par exemple si vous souhaitez charger votre smartphone pendant que vous lisez. Tension de fonctionnement : 12 / 24 V, 3100 lumens.


Consommation électrique : 2 W (blanc) / 1. 1 W (rouge). Disponible avec une tête lumineuse de forme droite ou ronde, en noir ou en blanc.

Réf.	Désignation	€
30486	liseuse LED / blanc	62,95
30487	liseuse LED / noir	62,95

Réf.	Désignation	€
30474	liseuse LED / noir	54,95
30475	liseuse LED / blanc	54,95



Réf. 30486



Réf. 30475



LA CLASSIQUE

Liseuse LED ONYX COPILLOT LP2 OSRAM

Surface souple et anti-salissures, interrupteur marche/arrêt, socle en plastique 40 x 40 mm avec deux trous de montage pour vis M4, durée de vie de la LED : plus de 20.000 heures, Longueur : 460 mm. Tension de fonctionnement : 12/24 V.

Réf.	Désignation	€
67510	liseuse LED ONYX COPILLOT LP2	39,95



Réf. 30474

Nous avons créé SEATEC en 1998 afin de vous proposer des produits axés sur qualité et fonctionnalité à un très bon prix. Nous vous offrons le meilleur rapport qualité/prix possible !

Découvrez toutes les marques sur svb-marine.fr



1



2



Chargeur USB
par exemple
pour
smartphone
& tablette



3

Liseuse LED avec variateur d'intensité / chromé SEATEC

Lampe de lecture LED très claire et flexible avec variateur intégré pour la lecture de cartes marines ou de livres. La lampe est adaptée au montage en saillie. Tension de fonctionnement : 12 / 24 V, intensité lumineuse : 3000 lumens, consommation de courant : 1 W.

Liseuse LED avec variateur d'intensité et prise USB / noir SEATEC

Lampe de lecture LED élégante et très lumineuse, avec port USB et variateur d'intensité intégré, pour lire des cartes ou des livres. Cette lampe de lecture de couleur noir émet une lumière blanc chaud, ce qui en fait l'accessoire parfait pour une lecture agréable. Tension de fonctionnement : 12 / 24 V, intensité lumineuse : 3100 lumens, consommation de courant : 2 W. Prise : USB-A.

Liseuse LED avec bras flexible et prise USB / chromé SEATEC

Lampe de lecture LED avec bras flexible, design classique et interrupteur tactile intégré. La lampe est équipée d'un port USB-A. Grâce à la fonction de mémoire intégrée, la lampe s'allume toujours avec la dernière intensité lumineuse réglée. Tension de service : 12 / 24 V, Intensité lumineuse : 120 lumens, consommation de courant : 2 W. Couleur de lumière : 2700 K.

Réf.	Désignation	€
30484	liseuse LED / chromé	52,95

Réf.	Désignation	€
30485	liseuse LED / noir	52,95

Réf.	Désignation	€
29813	liseuse LED / chromé	54,95

Prix indicatifs


LAMPES DE CABINE

Notes ▾ Fabricant ▾ Gamme de prix ▾ Couleur d'éclairage ▾ Interrupteur ▾ Lampe ▾ Surface ▾

Type de lampe ▾ Type de montage ▾ Variation ▾

LED (33)
 Halogène (14)

Un bon éclairage de la cabine procure une atmosphère agréable à bord ! C'est un élément de confort essentiel, particulièrement lorsqu'il fait froid. Grâce à nos nouveaux filtres en ligne, vous pouvez maintenant afficher vos favoris selon vos préférences.



Filters intelligents sur svb-marine.fr pour trouver exactement la lampe que vous cherchez !

Réf. 12532



Type	Lampe de cabine	Applique LED SEATEC	Lampe de cabine SEATEC	Liseuse SEATEC
Tension d'aliment.	12 V	10 - 30 V	10 - 30 V DC	12 V, 24 V
Ampoule incluse	halogène, remplaçable	LED remplaçable	LED fixe	LED fixe
Luminosité	-	120 lm	280 lm	170 lm
Couleur d'éclairage	blanc chaud	blanc chaud	blanc chaud	blanc chaud
Source lumineuse	10 watts, G4	2 watts / G4 LED	2,5 watts LED	3 watts LED
Conversion en LED	0.8 W LED (Réf. 20930)	ampoule LED (Réf. 16331)	-	-
Réf. / €	12532 / € 38,95	76474/76477 / € 35,95	29809 / € 54,95	29814 / € 54,95

Liseuses avec prise USB



Type				
Tension d'aliment.	10 - 30 V DC	10 - 30 V DC	10 - 30 V DC	10 - 70 V DC
Ampoule inlus	LED	LED	LED	LED
Couleur d'éclairage	blanc chaud	blanc chaud	blanc chaud	blanc chaud
Dimmable	oui, avec mémoire interne	oui, avec mémoire interne	oui, avec mémoire interne	oui, avec mémoire interne
USB courant de charge	2.000 mA	2.000 mA	2.000 mA	3.000 mA
Réf. / €	29812 / 54,95	29811 / € 49,95	29810 / € 64,95	9818 / € 54,95



Barre de LED / 30 cm / 50 cm / 100 cm

Barre de LED à intensité variable et profil en aluminium pour utilisation marine et en extérieur. La lumière de cette barre est stable et elle ne produit pas de chaleur même après une longue période d'utilisation et est résistante aux vibrations. Deux supports de montage sont compris dans la livraison et rendent l'installation simple et rapide : Chaque support de montage en inox est fixé sur la surface d'installation à l'aide d'une petite vis. La barre se fixe ensuite dessus par pression. C'est tout ! Livré sans les vis.

CONSEILS D'INSTALLATION : Des connecteurs DC peuvent être utilisés pour l'installation. Les fils à l'extrémité du câble peuvent être directement connectés à un câble 12 V DC. Si elle doit être connectée à un réseau 230 V, complétez l'installation avec une unité d'alimentation 230 V AC avec prise DC.




IP67
convient pour
l'extérieur

Réf.	Désignation	€
4 1181	barre de LED / 30 cm / 36 x LED	24,95
4 1182	barre de LED / 50 cm / 60 x LED	34,95
4 1183	barre de LED / 100 cm / 132 x LED	53,95
4 1184	câble d'alimentation avec prise étanche	3,30




BARRES lumineuses



Hella - Bande lumineuse à LED

Peut servir à l'éclairage indirect ou en lampe de cockpit. Cette bande lumineuse fournit autant de lumière qu'une ampoule à transistor de 11W avec une consommation de seulement 3W. Alimentation : 12V. Disponible en blanc/rouge ou blanc/rouge chaud. Dimensions (L x l x H) : env. 285 x 25 x 10 mm. Comprend 47 cm de câble. Pour le montage à 45°, un adaptateur est disponible en option.



Réf.	Désignation	€
24938	blanc/rouge, 12V	94,95
24939	blanc-chaud/rouge, 12V	94,95
24940	adaptateur 45°	9,50

LED longue durée / 10 - 30 V

Cette LED longue durée, élégante et économique, est fabriquée en aluminium robuste et convient parfaitement pour éclairer les salles des machines, les cabines ou les escaliers. Plus de détails : Tension : 10 - 30 V Couleur de la lumière : 4

000 kelvins (blanc neutre) Faisceau : 120° Étanchéité : IP 44


Réf.	Désignation	€
25455	longueur 280 mm	29,95
25456	longueur 580 mm	46,95

SEATEC - Bandes LED / blanc chaud

Des bandes LED pratiques pour embellir et éclairer les petites niches ou les pièces de votre bateau. Les bandes LED lumineuses ont une agréable lumière blanche chaude. Les bandes sont flexibles et peuvent être pliées, ce qui permet de les adapter à

toutes les formes d'espace. Tension de fonctionnement : 12/24 V. Consommation de courant : 4 W/m.

Réf.	Désignation	€
30478	bande LED / 1 m	16,95
30479	bande LED / 5 m	69,95



Réf. 30478



Réf. 30476

Peut être raccourci !

SEATEC - Bandes LED COB / blanc chaud

La bande LED COB de haute qualité offre une agréable lumière blanche chaude et convient pour embellir et éclairer de petites niches ou pièces à bord et à la maison ou pour être installée comme lumière indirecte. En même temps, ces bandes LED présentent une densité lumineuse élevée et peuvent être raccourcies tous les 2,5

cm. Grâce à leur grande flexibilité et à leur pliability, les bandes LED peuvent être utilisées presque partout. Tension de fonctionnement : 12 V. Consommation de courant : 10W/m.

Réf.	Désignation	€
30476	bande LED COB / 1 m	14,95
30477	bande LED COB / 5 m	54,95

12 Volt à bord

Les installations électriques sur un bateau présentent une tension qui peut fluctuer entre 12 et 14,8 V. Des lampes conçues pour fonctionner avec une alimentation en 12 V constant peuvent souffrir de cette tension instable et leur durée de vie peut se voir réduite. Nous recommandons d'installer un convertisseur pour alimenter toutes les lampes à LED 12 V. Il procure une tension stable, ce qui préserve vos équipements.

Nous recommandons d'installer un convertisseur pour alimenter toutes les lampes à LED 12 V.



Régulateur de tension pour LED

Le parc de batteries du bord délivre un courant dont la tension peut varier. Ce régulateur permet d'alimenter vos lampes à LEDs et autres équipements électroniques

avec une tension constante. Il est protégé contre les surtensions et court-circuits. Installation très simple. Tension de sortie ajustable. Plusieurs modèles disponibles.

Réf.	Désignation	Volt	max. Watt	€
4 1019	régulateur de tension 10	12 V out / 9,2-18 V in	15 W	24,95
4 1021	régulateur de tension 30	12 V out / 9,2-18 V in	50 W	47,95
4 1016	régulateur de tension 20	12 V out / 18-36 V in	15 W	21,95
4 1022	régulateur de tension 40	12 V out / 19-36 V in	50 W	47,95
4 1020	régulateur de tension 50	12 V out / 19-36 V in	150 W	74,95

Ric indications

Réf. 67089



Réf. 67211

Réf. 67091
inox poli
avec interrupteur

Plafonnier LED TED / TED S / TED Dual QUICK

Plafonnier Quick rond à LED en inox poli ou brossé. Optique anti-choc. Le modèle TED S dispose d'un interrupteur. Lumière blanc-chaud à intensité lumineuse variable (2800 - 3100 kelvins). TED dual = lumière blanc-chaud et rouge) Alimentation : 10-30V. Consommation : 2W. et 0,08 A à 24 V. Diamètre : 72 mm, diamètre d'installation : 54 mm, profondeur d'installation : 16 mm, hauteur d'installation 5/15 mm (interrupteur à levier compris).


IP 40

LED
Multivolt

INDICE DE RENDU DE COULEUR (IRC)

L'IRC est une caractéristique de qualité de la lumière artificielle (ampoule) en comparaison avec la lumière naturelle. Une ampoule dont la lumière contient toutes les couleurs du spectre comme pour la lumière du soleil fait paraître les objets dans leurs couleurs naturelles, le rendu de couleur est donc optimal.

Plus l'IRC est important, plus naturelle sera la couleur diffusée.



L'indice de rendu des couleurs (IRC) sur une échelle de 0 à 100 définit la capacité des ampoules à reproduire des couleurs naturelles.

CRI

Pour tous les luminaires QUICK présentés ici : IRC ≥ 80



Réf. 67195

Réf. 67090



Réf.	Désignation	Couleur	Type	€
67089	TED	blanc-chaud	inox poli	38,95
67090	TED	blanc-chaud	inox satiné	38,95
67195	TED	blanc-chaud	doré poli	38,95
67211	TED	blanc-chaud	blanc	38,95
67091	TED S avec interrupteur	blanc-chaud	inox poli	42,95
67092	TED S avec interrupteur	blanc-chaud	inox satiné	42,95
67196	TED S avec interrupteur	blanc-chaud	doré poli	42,95
67210	TED S avec interrupteur	blanc-chaud	blanc	42,95
67197	TED dual	blanc-chaud / rouge	inox poli	47,95
67198	TED dual	blanc-chaud / rouge	inox satiné	47,95
67199	TED dual	blanc-chaud / rouge	doré poli	47,95
67209	TED dual	blanc-chaud / rouge	blanc	49,95



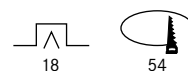
PLAFONNIERS

Quick/lighting



MIRIAM inox poli

SELENE avec interrupteur



Plafonnier LED SELENE / MIRIAM QUICK

Plafonnier Quick à LED, rond et en inox avec une optique satinée anti-choc. Idéal pour les plafonds et cloisons. Deux modèles en inox (316 AISI) sont disponibles : inox poli ou brossé. Lumière blanc-chaud (2800-3100 kelvin) et intensité variable.

Alimentation : 10-30 V.

Consommation : 2 W et 0,15 A à 12 V / 0,08 A à 24 V. Diamètre : 77 mm, diamètre de perçage : 54 mm, profondeur d'installation : 14 mm, hauteur d'installation : 7 mm.

Réf.	Désignation	Matériau	€
67093	MIRIAM	inox poli	45,95
67094	MIRIAM	inox brossé	45,95
67095	SELENE / avec interrupteur	inox poli	45,95
67096	SELENE / avec interrupteur	inox brossé	45,95

Quick/lighting



Plafonniers en inox TIM QUICK

Ces plafonniers sont parfaits pour la cabine. Ils diffusent un éclairage blanc chaud plaisant et ils sont pourvus d'un interrupteur. L'éclairage est diffusé sur un faisceau de 100° avec une intensité de 105 lumens, ce qui offre une parfaite solution d'éclairage. 12/24V. Dim. : dia.ext. 90, hauteur 22 mm. Consommation : 0,18 à 12 V. Tension d'alimentation : 10 à 30 V DC. IP40.

Réf.	Désignation	€
67193	TIM / inox poli	69,95
67109	TIM / inox satiné	69,95
67194	TIM / doré poli	69,95

Quick - Applique MIRO à LED

Applique Quick MIRO ronde en plastique chromé. Optique satinée. Installation en cloison ou au plafond. Lumière blanc-chaud (2800-3100 kelvin) à intensité variable. Alimentation 10-15 V. Consommation 2 W et 0,13 A à 12 V / 0,14 A à 15 V. Diamètre : 64 mm, profondeur : 14,5 mm.




Réf.	Désignation	€
67097	applique MIRO à LED	28,95



Réf. 12394

SPOTS LED encastrables



1. Luminaire à LED PATRICIA QUICK

Luminaire à LED ronde, compact, résistant aux chocs, en polycarbonate, pour montage encastré. Avec sa conception simpliste et sa grande efficacité, ce luminaire est un "must-have". Couleur : blanc chaud. Tension : 10-30 V, consommation d'énergie : 0,48 W à 24 V : 0.02A. IP65.

2. Applique à LED TINA QUICK

Lumière diffuse. Design compact. Boîtier en acier inoxydable poli. Montage mural ou plafond. Lumière : blanc chaud. Tension : 10-30 V, Consommation d'énergie : 0,48 W à 24 V, 0,02 A. IP65. Dimensions : Diamètre: 20 mm Diamètre de montage: 12 mm Profondeur de montage: 13 mm Épaisseur: 2 mm.

Plafonnier encastré LED d'intérieur

Plafonnier encastré LED plaqué chrome avec interrupteur on/off, optique inclinable. Boîtier plaqué chrome. Angle d'inclinaison : 120°. Température d'utilisation : -20°C) +45°C. Température de couleur : 2900 - 3200 k. Nous recommandons l'ampoule de rechange Réf. 12394 - LED G4 / 10-30 V / 140 lm / 1.3 W / blanc chaud.

Réf.	Désignation	€
88480	applique/plafonnier LED	42,95
12394	LED / blanc-chaud	8,95
21459	LED / blanc-chaud/rouge	9,95
21460	LED / blanc-chaud/bleu	9,95

Réf.	Désignation	€	Réf.	Désignation	€
70179	PATRICIA	28,95	70189	TINA	34,95



Lampe de courtoisie LED HELLA MARINE

Ces lampes LED étanches et à basse consommation sont très faciles à installer. Elles apportent une luminosité optimale pour leurs basses consommations, aussi bien sur le pont que dans la cabine. Pour un montage sur cloison, il suffit d'un perçage de 10 mm pour le câble. 12 ou 24 V. Chaque lampe est totalement étanche, résistante aux chocs et vibrations.

Hella marine

Réf.	Désignation	Couleur	Matériau	€
20740	lampe LED type 2	blanc	inox poli	36,95
20741	lampe LED type 2	blanc chaud	inox poli	36,95
20742	lampe LED type 2	bleu	inox poli	36,95
20743	lampe LED type 2	rouge	inox poli	36,95
29699	lampe LED type 1	blanc	inox poli	41,95
29700	lampe LED type 1	blanc	inox satiné	41,95
29701	lampe LED type 1	blanc chaud	inox poli	41,95
29702	lampe LED type 1	blanc chaud	inox satiné	43,95

LAMPES DE COURTOISIE LED pour l'intérieur et l'extérieur



Lampe de courtoisie à LED BARTEGO

Ces lampes peuvent être montées à la verticale ou à l'horizontale. BARTEGO diffuse une lumière efficace grâce aux lampes à LED. Disponible en lumière blanche, rouge ou bleue. Plastique chromé et étanche IP 67 pour une installation en extérieur. Alim. 10 - 30 V. A 24 V : 0,95 watts. Dim. : 100 x 16 x 11 mm. Type 1 : éclairage vers le bas ; Type 2 : éclairage vers le bas et le haut

Lampe de courtoisie à LED ARENA

Le design Italien innovant de ces lampes à LEDs SMD chromées diffuse une lumière efficace. Lumière : blanche naturelle (4000 K). Étanches, elles sont utilisables en extérieur (protection IP 67). Alimentation 10/30 volts. Consommation en 24 volts : 0,95 watts. Dimensions : 70 x 15 x 11 mm. Type 1 : éclairage vers le bas ; Type 2 : éclairage vers le bas et le haut.

Réf.	Désignation	Couleur	€	Réf.	Désignation	Couleur	€
70147	ARENA LED type 1	blanc	37,95	70276	BARTEGO LED type 1	blanc	43,95
70148	ARENA LED type 1	rouge	42,95	70277	BARTEGO LED type 1	rouge	49,95
70149	ARENA LED type 1	bleu	42,95	70278	BARTEGO LED type 1	bleu	49,95
70186	ARENA LED type 2	blanc	37,95	70372	BARTEGO LED type 2	blanc	43,95
70187	ARENA LED type 2	rouge	42,95	70373	BARTEGO LED type 2	rouge	49,95
70188	ARENA LED type 2	bleu	42,95	70374	BARTEGO LED type 2	bleu	49,95



SEATEC

Lampe d'escalier LED / chromée SEATEC

Luminaire compact pour marches d'escalier, se monte très facilement à la verticale ou à l'horizontale à l'aide de 2 vis. Excellent pour l'éclairage des

marches, l'éclairage de secours ou l'éclairage de nuit. Tension de fonctionnement : 12 V. Consommation de courant : 0,5 W. Dimensions : 74,8 x 32 mm.

Réf.	Désignation	Couleur	€
30480	lampe d'escalier LED / chromée	blanc	19,95
30481	lampe d'escalier LED / chromée	blanc chaud	19,95

Réf. 30480

Prix indicatifs



Interrupteur
ON/OFF

Réf. 29817



Réf. 29815 Face arrière



Réf. 29815



Ø
7 cm

Réf. 30471 / 30473

Réf. 30470 / 30472

Plafonniers LED SEATEC

Plafonniers à LED avec un cadre blanc, doré ou chromé et d'une couleur de lumière blanc chaud ou blanc chaud et rouge. Ø d'extérieur : 70 mm. Tension de fonctionnement : 11 - 16 V DC, Luminosité : 170 lumens. Profondeur d'encastrement : 15,5 mm, Ø d'encastrement : 55 mm.

Disponible en différentes versions :

- Avec couleur de lumière blanc chaud
- Avec couleur de lumière blanc chaud et interrupteur intégré
- Réversible, avec couleur de lumière blanc chaud et rouge

Réf.	Désignation	€
29815	plafonnier LED / lumière blanc chaud et rouge / blanc	26,95
29816	plafonnier LED / lumière blanc chaud / blanc	21,95
29817	plafonnier LED / lumière blanc chaud / avec interrupteur / blanc	26,95
30470	plafonnier LED / lumière blanc chaud / chromé	23,95
30472	plafonnier LED / lumière blanc chaud / avec interrupteur / chromé	28,95
30471	plafonnier LED / lumière blanc chaud / doré	23,95
30473	plafonnier LED / lumière blanc chaud / avec interrupteur / doré	28,95

Plafonnier SUNNY SEATEC

Plafonnier de cabine en laiton ou en inox poli. La lentille de Fresnel diffuse une lumière agréable. Diamètre : 172 mm. Profondeur d'encastrement : 45 mm. SUNNY est très pratique dans les zones de navigation. Un interrupteur est intégré au boîtier. Le circuit LED 12 V est intégré. L'utilisation d'un régulateur 12 V (réf. 41019) évite de trop solliciter le circuit du bord et garantit longue vie aux LED. Matériau : inox. Consommation : LED blanche env. 0,14 A / 1,7 W



Lampe de cabine à LED

Cette lampe LED à variateur tactile est durable et économique. Le contrôle se fait par simple action de la main pour varier l'intensité ou éteindre une lumière rouge ou blanche. LED blanc-chaud 3 W.

Fonction mémoire : la lampe garde en mémoire le dernier réglage appliqué et s'allume directement avec cette intensité. Étanche, résistante aux chocs et aux impacts. Alimentation de 8 à 30 V. Diamètre 128 mm. Hauteur 25 mm. 3 pas d'intensité en blanc et rouge.

○ ● Peut basculer entre une lumière blanche et rouge

lampe de cabine à LED

Réf. 76507

€ 84,95



Ø
17,2 cm

Réf.	Désignation	Matériau	€
76449	SUNNY / blanc chaud	laiton	45,95
76478	SUNNY / blanc chaud / 12V	inox	45,95
76447	SUNNY / blanc chaud	inox	49,95

AMPOULES de rechange

TRÈS EFFICACE SUR LE PLAN ÉNERGÉTIQUE

Notre Mega LED 60 nécessite moins d'un tiers de l'énergie d'une lampe à incandescence de 10 W !

Exemple : pour 8 heures l'éclairage, un type G 50 nécessite environ 6,7 Ah de la batterie de 12 volts. Le Mega LED 60 ne consomme que 2 Ah !

Efficacité et qualité des ampoules

La plupart d'entre-nous avons encore l'habitude de choisir nos ampoules selon leurs puissances : plus de watts, plus de lumière. Mais ce n'est plus valable avec les ampoules à LED. Une ampoule LED est moins gourmande en énergie qu'une ampoule classique. En effet une ampoule classique transforme 90 % de l'énergie qu'elle consomme en chaleur et seulement 10 % en lumière. Au contraire, les ampoules à LED ne chauffent pas autant, ce qui signifie qu'elles transforment plus d'énergie en lumière. La luminosité d'une LED est indiquée par son indice de flux lumineux, exprimé en Lumen. Si vous êtes toujours habitué à choisir vos ampoules selon leur puissance en watt, consultez notre tableau de correspondance pour comparer les différences.



luminosité	incandescence	Halogène	LED
100 lm	15 W	10 W	2-3 W
415 lm	40 W	25 W	5 W
710 lm	60 W	50 W	8 W
935 lm	75 W	55 W	12 W
1340 lm	75 W	70 W	24 W
2160 lm	100 W	100 W	40 W
3000 lm	150 W	150 W	50 W
4000 lm	200 W		

Certifié
BSH



Ampoules pour feux de navigation

Ampoules réglementaires (DHI) pour feux de navigation. Conviennent à la plupart des feux du marché.

Réf.	Type	Volts / Watts	€
10203	G 50	12 V / 10 W	9,95
10204	G 60	24 V / 10 W	9,95
10206	G 70	12 V / 25 W	9,95
10207	G 80	24 V / 25 W	9,95

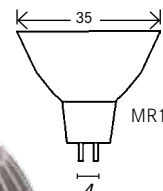
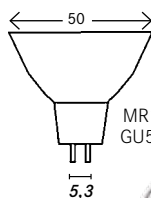
Ampoule Mega LED 60

Cette ampoule Mega LED comprend 60 diodes très lumineuses. Elle convient pour les feux de navigation. Reconnaissance de polarité électronique. Longueur sans la douille : 40 mm, diamètre max. environ 20 mm. 12 V (environ 250 mA), 24 V (environ 120 mA). Luminosité 3 W (environ 420 lumens).

Attention : cette ampoule LED n'est pas encore certifiée.

Mega LED 66 BAY15d

Réf. 12614 € 19,95



G4



4



Ampoule LED MR16

L'ampoule LED MR16 procure une lumière blanc-chaud max. 390 lumens. Matériau : boîtier en aluminium. Ø : 50 mm, longueur : 39 mm. Rayon : 30°. 12 V AC, 10-30 V DC. 5,5 W.

LED de rechange MR16 / 10-30V

Réf. 15895 € 15,95

Ampoule LED MR11

Cette ampoule LED MR11 produit une lumière blanc-chaud de 200 lumens. Matériau : boîtier en aluminium. Ø : 35 mm, longueur : 29 mm. Rayon : 30°. 10 à 30 V DC. 2,5 W.

LED de rechange MR11 / 10-30V

Réf. 15894 € 18,95

Ampoules halogènes Xenon QUICK

Réf.	Type	Volts / Watts	€
13997	G4-20	12 V / 20 W	4,95
13998	G4-30	24 V / 10 W	5,95
13999	G4-40	24 V / 20 W	5,50



BA9S



9



BA15D



15



BA15S



15

Ampoules navettes

Ampoules tubes disponibles en différentes tensions / puissances.

Réf.	Type	Volts / Watts	€	Réf.	Type	Volts / Watts	€
16363	ampoule	12 V / 5 W	1,50	46697	BA9S	12 V / 2 W	1,50
16362	ampoule		1,50	46699	BA9S	24 V / 2 W	1,50
16364	ampoule	12V / 15 W	1,60	12556	BA9S	12 V / 5 W	4,95
46608	ampoule	24 V / 10 W	4,50	16365	BA9S	12 V / 20 W	4,95
46609	ampoule	24 V / 18 W	1,50	12557	BA9S	24 V / 5 W	5,95

Ampoules BA9S

Ampoules type BA9S en différentes tensions / puissances.

Ampoules BA15D

Ampoules à culot BA15D (double contact).

Ampoules à culot BA15S

Ampoules à culot BA15S (simple contact).

Réf.	Type	Volts / Watts	€	Réf.	Type	Volts / Watts	€
46604	BA15d	12 V / 5 W	1,50	46600	BA 15S	12 V / 5 W	1,90
46605	BA15d	12 V / 15 W	1,80	46601	BA 15S	12 V / 10 W	1,90
46606	BA15d	24 V / 15 W	1,50	46602	BA 15S	12 V / 15 W	1,80
46607	BA15d	24 V / 21 W	1,95	46603	BA 15S	12 V / 21 W	1,70

Prix indicatifs

AMPOULES LED multivolts G4



Ampoule bicolor :




Réf. 21459



Réf. 21460



Réf. 12394



Réf. 12393



Ampoule à LED 9D/12D, angle à 90°

Ces LEDs procurent un éclairage blanc chaud stable. Deux modèles disponibles : 9 x LED et 12 x LED. G4 à 90°. 10-30 volts. G4/9D : Ø 25 x 10 mm, 1,8 W, 140 lumens. G4/12D : Ø 30 x 10 mm, 2,2 W, 190 lumens. G4 coudé, 10-30 Volt.

LED 12D / 12x LED / 10-30V

Réf. 12393 € 16,95

LED 9D / 9x LED / 10-30V

Réf. 12394 € 8,95

Ampoule LED G4 / bicolor

Diffuse une agréable lumière blanc-chaud, rouge/blanc-chaud, bleu. Un ensemble de 9 x LED (6 x blanc, 3 x rouge ou 3 x bleu) 10-30 V DC. Consom. : Blanc 1.7 W, rouge/bleu 1.4 W. Dia. : 30 mm. Un espace de 9 mm est nécessaire à l'arrière de l'ampoule lors de son installation. La meilleure façon d'interchanger la couleur d'éclairage est d'utiliser le bouton „On/Off“.

Ampoule LED G4/V

Ampoule G4, ronde à broche avec 12 LED pour une agréable lumière blanc-chaud de 190 lumens (équivalent à 18-20 W halogène). Faible consommation : 2 W, 9 à 30 V DC, 12 V AC. Connecteur G4 au milieu de la face arrière. Diamètre 30 mm.


Ampoule à LED G4 standard

Ampoule demi-cercle, culot G4 standard. 9 x LED, à intensité réglable. Lumière blanche chaude avec 220 lumens (équivalent à 35 W halogène) et une consommation de seulement 3 W. Pour 9-30 V DC ou 12 V AC. Diamètre : 34 x 27 mm.

Réf. 21459 blanc/rouge € 9,95
Réf. 21460 blanc/bleu € 9,95

ampoule G4V avec 12 LED
Réf. 16331 € 9,50

Réf. Désignation €
19258 plafonnière à LED G4 9,50



Type	Miniature G4	Miniature G4	Miniature G4	Miniature G4	Miniature G4	Miniature G4	Miniature G4
Tension	10 - 30 V DC	10 - 30 V DC	10 - 30 V DC & 12 V AC	10 - 30 V DC	10 - 30 V DC & 12 V AC	10 - 30 V DC & 12 V AC	10 - 30 V DC & 12 V AC
Consommat.	0,8 W	0,8 W	1,1 W	1,4 W	1,9 W	2,2 W	1 W
Luminosité	90 lumens	90 lumens	110 lumens	200 lumens	240 lumens	350 lumens	100 lumens
LEDs	6 LEDs	6 LEDs	4 LEDs	1 LED	1 LED	26 LEDs	24 LEDs
Lumière	blanc froid	blanc chaud	blanc chaud	blanc chaud	blanc chaud	blanc chaud	blanc chaud
Longueur	30 mm	30 mm	33 mm	39 mm	40 mm	43 mm	37 mm
Hauteur sans les contacts	20 mm	20 mm	23 mm	29 mm	29 mm	35 mm	26 mm
Dimmable	oui	oui	oui	oui	oui	oui	oui
Réf. / €	20972 / € 6,50	20930 / € 6,50	17458 / € 11,95	20973 / € 9,50	24114 / € 9,50	24115 / € 9,50	29942 / € 8,50

ADAPTATEUR douille G4

Tirez le meilleur parti de vos lampes grâce à cet adaptateur douille / culot halogène !

Utilisez une ampoule G4 sur une douille BA15s ou BA15d. Ce système offre une lumière trois fois plus puissante à consommation égale. Livré sans ampoule.



Adaptateur douille E14



Adaptateur douille BA15S / BA15D



Ampoule G4 : LED / Halogène ou Xenon

adaptateur douille halogène G4 - BA15s
Réf. 12600 € 1,50
adaptateur douille halogène G4 - BA15d
Réf. 12601 € 1,95
adaptateur douille halogène E14/G4
Réf. 14375 € 7,95

POURQUOI DES BATTERIES DE BORD MARINE DE HAUTE QUALITÉ ?

Sur l'installation électrique de votre bateau, les batteries constituent l'élément le plus important. Si le moteur ne tourne pas et qu'il n'y a pas d'autre source d'énergie comme une éolienne ou un panneau solaire dans l'installation, les batteries restent la seule source d'alimentation électrique pour les équipements consommateurs à bord. Vu que de nos jours l'instrumentation électronique a une place importante sur tous les bateaux, une panne de batterie peut générer une situation d'avarie maritime grave.



LES TYPES DE BATTERIES

Acide de plomb : outre les batteries traditionnelles à électrolyte liquide (acide sulfurique dilué dans l'eau) avec ou sans entretien (sealed), les batteries au gel et les batteries AGM font partie des batteries au plomb.

Lithium : en raison de leur densité énergétique élevée et de leur faible poids, les piles au lithium ont déjà fait leurs preuves depuis longtemps dans les petits appareils grand public et les outils. Elles sont désormais également disponibles en tant que batteries de bateaux performantes basées sur la technologie lithium-phosphate de fer (LiFePO4) et sur la technologie lithium-nickel-oxyde de manganèse-cobalt (LiNMC).



TYPE DE L'UTILISATION

Batterie de démarrage : batteries utilisées pour démarrer le moteur du bateau, également appelées dans le langage courant batterie de démarrage, batterie de démarreur ou batterie de moteur. Les batteries de démarrage doivent fournir un courant élevé à

court terme. Lors du processus de démarrage, seule une petite quantité d'énergie est prélevée et rechargée rapidement lorsque le moteur tourne. Les batteries humides au plomb et les batteries AGM conviennent à cet effet.



Batteries de servitude : elles servent à alimenter les consommateurs électriques (électronique, éclairage, réfrigérateur, etc.). Elles sont également appelées batteries de service et sont utilisées de manière cyclique. Cela signifie qu'elles sont

régulièrement plus déchargées qu'une batterie de démarrage. On parle d'une plus grande profondeur de décharge ou DOD (en anglais Depth of Discharge). Les batteries AGM, au gel, à électrolyte liquide et au lithium conviennent à ce type d'utilisation.



AVANTAGES DU LITHIUM

Les batteries au lithium sont bien supérieures aux types plomb-acide à de nombreux égards :

- En raison de leur haute densité énergétique, elles pèsent moins de la moitié pour une capacité comparable.
- En fonction du système de gestion de la batterie (BMS), 80 à 100% de la capacité nominale peut être utilisée, contre seulement 35 à 50% pour les types plomb-acide.
- La tension de sortie reste largement stable, même en cas de fortes charges.
- Même faiblement chargée, une batterie au lithium peut encore fournir son courant nominal.
- Les piles au lithium se rechargent rapidement et peuvent être entièrement rechargées en 1 à 2 heures.
- Ils peuvent être utilisés sans crainte à l'état partiellement chargé et ne nécessitent pas une charge complète régulière, comme c'est le cas pour les types plomb-acide pour maintenir les performances.

BATTERIES LITHIUM

Batteries Lithium GO / LiFePO4

Puissance maximale, longue durée de vie, poids minimal !

Convient à l'utilisation dans les bateaux et les camping-cars, ainsi qu'au fonctionnement d'autres applications gourmandes en énergie. Basées sur la technologie lithium-phosphate de fer (LiFePO4), ces batteries permettent une durée de vie élevée, de 2750 cycles de charge/décharge avec une profondeur de décharge de 90%. De plus, elles offrent des réserves d'énergie élevées et une tension stable, même en cas de sollicitations extrêmes. Le système de gestion de batterie intégré (BMS) garantit que toutes les cellules au lithium sont parfaitement équilibrées afin d'obtenir des performances optimales et fiables. Grâce à l'application gratuite Lifos, vous pouvez consulter toutes les données importantes de la batterie sur votre smartphone ou votre tablette via Bluetooth.



Technologie de pointe avec du **Lithium Fer Phosphate**



Programmable via Bluetooth

5

ans de garantie

LIFOS

Réf.	Volt	Capacité	Dim. (LxIxH)	Poids	€
29944	12 V	105 Ah	328 x 177 x 233 mm	11,9 kg	899,95
29945	12 V	200 Ah	522 x 239 x 225 mm	24,5 kg	1699,95

Prix indicatifs

BATTERIES AGM



Des batteries de démarrage et de servitude puissantes et robustes

Les batteries AGM (Absorbant Glass Mat) sont les plus modernes des batteries plomb/acide. L'acide est ici aggloméré dans une fibre de verre. Comme les batteries GEL, elles sont totalement étanche et possède une valve de sécurité. Comparées aux batteries GEL batterie, leur réaction électrochimique est bien meilleure. La conception de ces batteries permet une décharge très rapide à des courants très élevés, elles sont donc idéales pour les systèmes nécessitant des courants élevés (par exemple lors du démarrage d'un moteur).

La profondeur de décharge recommandée est de 50%. Elles peuvent supporter des décharges, plus profondes, mais c'est au détriment de leur durée de vie. Une décharge supérieure à 80% provoque des dommages irréversibles. Il y a des batteries AGM dites „Deep Cycle“, qui supportent des décharges supérieures à 50%, mais en aucun cas plus de 80% (lisez les instructions des fabricants).



Batteries marine AGM MASTERVOLT

Dans les batteries AGM, l'électrolyte (mélange d'eau et d'acide sulfurique) est largement absorbé dans la fibre de verre. Ce type de batterie est entièrement sans entretien et il n'y a aucune formation de gaz en utilisation normale. Ne nécessitant aucune ventilation, ces batteries peuvent être installées n'importe où. La conception de ces batteries permet une décharge très rapide à des courants très élevés, elles sont donc idéales pour les systèmes nécessitant des courants élevés (par exemple lors du démarrage d'un moteur).

- Excellente comme batterie de démarrage.
- Amélioration parfaite pour système de batterie acide/plomb
- La technologie fibre de verre offre une faible résistance interne
- L'utilisation de plaque plus épaisse augmente la longévité
- Compatible avec une utilisation cyclique moyenne



Réf.	Volt	Capacité *	Dim. (LxIxH)	Poids	€
19341	12	55 Ah	257 x 132 x 200 mm	17,0 kg	189,95
19342	12	70 Ah	348 x 167 x 178 mm	21,0 kg	229,95
19343	12	90 Ah	330 x 173 x 220 mm	28,0 kg	279,95
19344	12	130 Ah	408 x 176 x 228 mm	37,6 kg	379,95
19345	12	160 Ah	485 x 170 x 242 mm	42,3 kg	439,95
19346	12	225 Ah	522 x 240 x 224 mm	63,5 kg	599,95
19347	12	270 Ah	522 x 268 x 226 mm	73,0 kg	699,95



Elles n'émettent pas de gaz, résistent aux chocs et aux vibrations. On peut les monter dans n'importe quelle position (sauf à l'envers) et leur taux d'auto-décharge est faible.



Une batterie AGM a une moindre résistance interne. Ce qui signifie qu'une batterie AGM accepte des courants de charge plus puissants et fournit aussi des courants plus forts. Ils sont donc idéal pour des installations à forte consommation d'énergie.

Les batteries AGM conviennent parfaitement comme : Batterie de démarrage, de servitude ainsi que pour les propulseurs d'étrave, les guindeaux et pour les hors-bord électriques



Batteries AGM VETUS

Ces puissantes batteries professionnelles Deep Cycle AGM ont été conçues spécialement pour les bateaux électriques de dernière génération, les embarcations et les caravanes. Elles utilisent la technologie AGM (Absorbent Glass Mat). Cette batterie peut fournir une

grande réserve d'énergie électrique et faire fonctionner un parc important d'équipements pendant toute sa durée de vie. Totalement sans entretien et l'auto-décharge est minimale, ce qui en fait une batterie idéale pour les activités saisonnières.

*La capacité est exprimée en ampères-heures (Ah) pour 20 heures temps de décharge T à 27°C (K20). Une batterie complètement chargée avec une capacité K20 de 105 Ah peut fournir un courant moyen de 5 ampères à 27°C pendant 20 heures.

Réf.	Capacité *	Volt	Dim. (LxHxP)	Poids	€
29236	60 Ah	12 V	175 x 190 x 242 mm	18,6 kg	219,95
29237	70 Ah	12 V	175 x 190 x 278 mm	21,2 kg	229,95
29238	90 Ah	12 V	175 x 190 x 353 mm	27,8 kg	269,95
29239	100 Ah	12 V	175 x 230 x 345 mm	26,8 kg	309,95
29240	140 Ah	12 V	189 x 223 x 513 mm	40,7 kg	419,95
29241	170 Ah	12 V	223 x 223 x 513 mm	46,6 kg	479,95
29242	185 Ah	12 V	274 x 242 x 514 mm	56,2 kg	579,95
29243	220 Ah	12 V	274 x 242 x 514 mm	60,7 kg	659,95

BATTERIES LITHIUM

Parfaites comme batterie de servitude à bord

Batterie lithium Smart BMS LIONTRON

Dans un bateau, une caravane, en tant qu'accumulateur d'énergie dans des installations solaires ou d'autres applications - une batterie Liontron Smart BMS LX est une source d'énergie fiable et durable qui répond aux exigences élevées d'aujourd'hui. Une performance optimale, une sécurité maximale et une longue durée de vie des cycles sont garanties. Elle convient parfaitement comme batterie de consommation à bord. Une interface Bluetooth intégrée assure une surveillance confortable de la batterie via smartphone ou tablette (Android

ou iOS), de sorte que toutes les données importantes de la batterie sont disponibles à tout moment.



Réf.	Volt	Capacité	Dim. (LxIxH)	Poids	€
29967	12 V	55 Ah	350 x 170 x 162 mm	10,8 kg	589,95
29968	12 V	100 Ah	344 x 172 x 202 mm	15,5 kg	989,95
29969	12 V	150 Ah	355 x 170 x 262 mm	20,8 kg	1499,95
29970	12 V	200 Ah	390 x 233 x 255 mm	27,5 kg	1949,95
30733	24 V	40 Ah	259 x 170 x 212 mm	10,8 kg	849,95
30734	24 V	100 Ah	390 x 233 x 255 mm	27,5 kg	1889,95

BATTERIES GEL

Très faible émission de gaz et sans aucun entretien

Batterie GEL MVG MASTERVOLT

Longévité garantie. Aucun entretien nécessaire. Dans les batteries gel MVG de Mastervolt, le gel contient l'électrolyte. Installation possible n'importe où sans ventilation supplémentaire. Idéales pour des utilisations cycliques ou comme batteries de servitude.



Caractéristiques générales

- Auto-décharge minimale
- Pas de formation de gaz en utilisation normale
- Recharge extrêmement rapide (intensité de charge élevée possible)
- Idéales comme batterie de servitude avec une utilisation intensive
- Convient aux chargeurs aux caractéristiques IUoUo

Réf.	Volt	Capacité	Dim. (LxIxH)	Poids	€
26390	12	55 Ah	261 x 136 x 230 mm	19,0 kg	299,95
26391	12	85 Ah	330 x 171 x 236 mm	32,6 kg	454,95
26392	12	120 Ah	513 x 189 x 223 mm	41,0 kg	619,95
26393	12	140 Ah	513 x 223 x 223 mm	49,0 kg	749,95
26394	12	200 Ah	518 x 274 x 238 mm	70,0 kg	949,95

Batteries plomb/acid sans entretien

Batteries marines vetus

Ces batteries marines vetus sont sans totalement sans entretien. Elles sont légères, compactes et ont un coefficient de perte de charge très faible (3%). Elles sont 25% plus légères et 40% plus petites que les batteries conventionnelles.

Avantages :

- aucun entretien
- longue durée de vie
- consommation de liquide extrêmement faible. Pas de niveau à faire
- extrêmement légères et petites

La réglementation des transport nous oblige à utiliser exclusivement un service de messagerie pour les batteries. Des frais de port supplémentaires peuvent être à prévoir!

Ces batteries conviennent parfaitement comme : batterie de démarrage, pour les propulseur d'étrave ou même en servitude



Une batterie plomb/acid est l'alternative moins chère et plus légère à une batterie AGM

Réf.	Volt	Capacité (Ah)	Poids	Dim. (LxIxH)	€
22661	12	60 Ah	13,8 kg	242 x 175 x 175 mm	99,95
22662	12	70 Ah	16,2 kg	278 x 175 x 175 mm	129,95
22663	12	85 Ah	19,6 kg	353 x 175 x 175 mm	149,95
22664	12	110 Ah	25,6 kg	345 x 230 x 175 mm	179,95
22665	12	125 Ah	34,4 kg	513 x 220 x 189 mm	249,95
22666	12	145 Ah	39,9 kg	513 x 223 x 223 mm	279,95
22667	12	170 Ah	43,8 kg	518 x 223 x 223 mm	314,95
22668	12	200 Ah	54,5 kg	514 x 276 x 242 mm	364,95
22669	12	230 Ah	56,2 kg	514 x 276 x 242 mm	389,95

La réglementation en vigueur nous contraint à facturer 7,50 € de consigne pour chaque batterie. Ce montant est remboursé lors du retour de la batterie usagée ou sur présentation d'une preuve de mise au rebut.

Régénérateur de batterie : 100% de puissance en 3 à 5 fois moins de temps



Régénérateur de batteries MEGAPULSE

Le régénérateur de batterie MEGAPULSE se branche de façon préventive sur toute batterie au plomb dont il peut prolonger la durée de vie de plus de cinq fois. L'utilisateur est assuré d'avoir toujours une batterie performante à moindre coût. Les impulsions émises pendant la charge par MEGAPULSE empêchent ou éliminent le sulfatage. Avantages : maintient les performances de la batterie, étend sa durée de vie et donc réduit les coûts. La batterie se recharge mieux et plus rapidement, ce qui soulage l'alternateur.

Réf.	Désignation	€
15689	régénérateur / 12V	64,95
15690	régénérateur / 24V	169,95
15692	régérateur / 12V / modèle marine	85,95

Répartiteur de batteries VICTRON

Les batteries montées en série dans un parc 24 V peuvent être avec des niveaux de charge différents, ce qui peut créer un déséquilibre pendant la phase de charge en 24 V et créer une panne sur le parc de batteries. L'égaliseur se déclenche à partir de 27,3 V et équilibre les niveaux de charge de deux batteries 12 V montées en série avec un courant maximal de 0,7 A. Ainsi, jusqu'à 1 A peut être pris de la batterie qui présente la tension la plus élevée. De plus, des indicateurs lumineux à LED donnent une vue générale instantanée en permanence et une alarme audible intégrée se déclenche dès que l'écart dépasse 0,2 A. Pour un parc de batteries grande capacité, plusieurs égaliseurs peuvent être montés en parallèle. Deux égaliseurs sont requis pour un parc de 36 V et trois pour un parc de 48 V.



Réf.	Désignation	€
41203	répartiteur de batteries	64,95

LA DURÉE DE VIE DES BATTERIES MARINES

Que sont les cycles de chargement et de déchargement ?

La durée de vie d'une batterie est liée au nombre de cycles de charge. Un cycle se définit comme suit : décharge jusqu'à 20% de la capacité de la batterie, puis charge à 100%. Lorsqu'une batterie est déchargée à 50%, puis chargée 100%, on peut considérer un demi-cycle. Selon leurs technologies, les batteries à bord présentent des nombres de cycles différents, et donc une durée de vie en rapport. Une batterie automobile est conçue pour 50 à 80 cycles. Cela peut paraître peu, mais en pratique, c'est suffisant. L'énergie requise pour le démarrage du moteur est élevée, mais pendant un temps très court, ce qui résulte en une utilisation moyenne de 0,0001 cycles seulement. Le moteur peut donc être démarré entre 50 000 et 80 000 fois.

Les cycles de charge des batteries marines : La durée de vie des batteries AGM et gel est estimée à environ 300 à 700 cycles. En conséquence, si la batterie est rechargée dès le seuil de 50% atteint, on peut espérer une durée de vie de 800 à 1000 cycles. Pour une décharge / charge à 25%, cela donne 1 600 à 2000 cycles. En fait, avec une utilisation normale à bord, une batterie marine présente une durée de vie d'environ 7 ans.

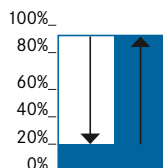
Il ne faut pas remplacer les batteries „usagées“ immédiatement :

Une fois le nombre maximal de cycles atteint, la batterie reste efficace à 80%. à ce point, les fabricants de batteries les considèrent comme usagées, et à remplacer. Mais, en fait, elles peuvent encore servir. Utilisons la métaphore d'un réservoir : lorsqu'il est neuf il contient 100 litres de carburant. Au bout de sept ans sa capacité diminue et il ne contient plus que 80 litres. La question de

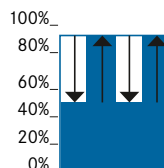
la garantie est intimement liée à celle de la durée de vie. Si un vendeur vous promet une garantie de 3 à 5 ans, ne lui faites pas confiance. Si la batterie subit 400 à 500 cycles la première année pour un usage intensif, elle aura déjà fait son temps. C'est comme les pneus d'une voiture : si vous parcourez 100 000 km en 12 mois, ils seront usés.

Vous voulez que votre batterie dure plus longtemps ? C'est possible !

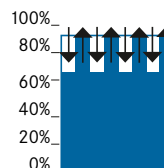
Toutes les batteries au plomb sulfatent lorsqu'elles se déchargent. Au repos, le sulfate des batterie génère des cristaux plus gros et la batterie perd de sa puissance. La solution : une protection anti sulfate grâce à des impulsions électroniques spécifiques. Voilà ce que les pulseurs de batteries font. La durée de votre batterie peut être étendue jusqu'à 3 à 5 fois. Vous trouverez les pulseurs de batteries dans les pages suivantes.



1 x décharge de 100% à 20% de la capacité puis charge de 100%. Cela représente 1 cycle complet.



2 x décharge de 100% à 50% de la capacité puis charge de 100%.



4 x décharge de 100% à 75% de la capacité puis charge de 100%.

COSSES de batteries Livraison par paire (+/-)

4 connecteurs



Cosses de batterie avec écrou papillon SEATEC

Cosses de batterie avec écrou papillon. Filetage : M8. Facile à assembler, avec des boulons à tête carrée sur le côté. Diamètre de la cosse + : 17,5 mm. Diamètre de la cosse - : 15,9 mm. Matière : laiton. Dimensions (L x l x H) : 52 x 32 x 26 mm

Réf.	Désignation	€
29867	cosses de batterie	9,95



Connecteurs de cosses de batterie avec attache rapide SEATEC

Connecteurs de cosses en laiton résistant à l'acide et durable, avec boîtier ABS. Attache rapide pour une connexion facile et rapide à la batterie. Refermées, les cosses isolent les bornes de la batterie. À demi ouvertes, elles permettent de raccorder un câble volant. La polarité est indiquée sur les capuchons colorés, afin d'éviter toute inversion de polarité (rouge = + / bleu = -). Le câble est fixé à l'aide d'une cosse vissée. Section de câble max : 16 mm² (4-6 AWG). Disponible pour sections de câble : jusqu'à 16 mm² (4-6 AWG). Convient aux bornes DIN de batterie. Diamètre 19 mm = borne +. Diamètre 17 mm = borne -. Présentation : 6,81 cm. Largeur : 4,60 cm. Hauteur : 2,41 cm. Matière : Collier : Laiton. Boîtier : ABS. Vis et écrous: acier galvanisé.

Réf.	Désignation	€
29845	cosses de batterie	12,95



Cosses de batterie à 4 connexions SEATEC

Ultra résistante ! Convient tout particulièrement pour une utilisation avec de fortes charges et pour des parcs de batterie. La connexion M10 et les trois connexions M6 permettent de relier directement des consommateurs à la batterie. Vis, rondelles et écrous fournis. Matériau : Laiton chromé. Vis/rondelles : inox. Diamètre borne + : 19 mm. Diamètre borne - : 17 mm. Dimensions (mm): L 74 x l 41 x H 27.

Réf.	Désignation	€
29875	cosses de batterie	19,95



Cosses de batterie avec borne M10

Bornes de pôle avec boulon de raccordement fileté M10. Montage facile grâce aux vis de serrage latérales M8 à tête carrée (protection contre la torsion). Idéalement adapté aux applications à forte charge et pour la constitution de bancs de batteries.

Réf.	Désignation	€
12917	cosses de batterie M10	16,95



Réf.	Désignation	€
30353	cosses de batterie	8,95

Cosses de batterie

Cosse de batterie de haute qualité avec connexion latérale. Livrées par paire (borne + / -). Matériau : Laiton. Connexion latérale. Cosse (+) 17,5 mm. Cosse (-) 15,9 mm. Chacune avec marquage + et - et deux vis filetées M6. Vis de serrage à tête rectangulaire M8 sur le côté.



Réf. 22536



Réf. 24261



Réf. 22535



Réf. 22670

Bacs à batteries

Pour une installation professionnelle des batteries. Ces bacs sont faits d'un matériau qui résiste à l'acide. Livrés avec une sangle de fixation sauf le modèle XL.

Réf.	Type	Diamètre int.	Diamètre ext.	Diamètre int.	€
22535	Mini	285 x 195 x 200 mm	340 x 225 x 280 mm		13,95
22536	Midi	370 x 200 x 200 mm	435 x 240 x 280 mm		15,95
22537	Combi	337 x 197 x 268 mm	350 x 215 x 280 mm		18,95
22538	Maxi	410 x 195 x 200 mm	430 x 235 x 280 mm		17,95
22539	XL	540 x 240 x 240 mm	635 x 300 x 320 mm		122,95
24261	XXL	660 x 356 x 290 mm	710 x 457 x 300 mm		119,95
24262	XXXL	660 x 590 x 290 mm	710 x 660 x 300 mm		199,95
22670	tapis antidérapant				29,95

Accessoires pour BATTERIES



C'est la solution idéale pour les petits bateaux, où la batterie n'est pas installée de façon permanente.

Caisse à batterie noire portable

Cette caisse à batterie particulièrement compacte est munie d'une poignée de transport sur le côté et a une autre sur le couvercle. Les câbles intégrés se connectent avec des cosses M10 et présentent aussi des connecteurs type batterie sur le dessus du couvercle. C'est la

solution idéale pour les petits bateaux, où la batterie n'est pas installée de façon permanente. Avec prise allume-cigare. Fusibles (1 x 12 V / 10 A et 1 x 12 V 30 A) compris dans la livraison.

Réf.	Désignation	€
22671		99,95

Pourquoi isoler vos systèmes de charge embarqués ?

De nombreuses installations embarquées comportent deux parcs de batteries, voire plus : une batterie de démarrage, une batterie de servitude, des batteries d'alimentation du propulseur d'étrave et des équipements de navigation... Pour ce type d'installation, il est important que les parcs de batterie ne s'influencent pas entre eux et soient correctement isolés. Le système de charge doit donc également être isolé, mais cela complique le processus de charge, puisque les batteries sont alors rechargées une à une par l'alternateur, le générateur ou le chargeur.

Répartiteurs et leurs avantages

Un répartiteur permet de charger simultanément jusqu'à 3 batteries. Les répartiteurs permettent de ne pas avoir à brancher les batteries en parallèle. Les batteries de démarrage et de servitude (alimentation des feux ou du propulseur d'étrave par exemple) ne risquent pas de se décharger mutuellement.

Et les répartiteurs avec diode de compensation intégrée ?

Les diodes d'isolement disponibles dans le commerce provoquent une chute de tension (entre 0,3 et 1,2 V selon leur conception). Ça peut ne pas sembler beaucoup, mais il en résulte un processus de charge incomplet : les batteries ne seront pas chargées à 100%. Nos diodes d'isolement sont des diodes Schottky, dont la chute de tension équivaut à 0,7 V.

L'utilisation des diodes d'isolement avec des diodes de compensation permet de limiter la chute de tension à presque 0,005 V. Pour les utiliser, il faut les connecter par un câble à la borne D+ de l'alternateur.

Répartiteur de charge sans perte

Nos répartiteurs de charge vous permettent de charger plusieurs parcs de batteries en même temps. La chute de tension des distributeurs électroniques est relativement faible. Certains modèles ont des fonctions comme la protection contre les sous-tensions et sur-tension et la priorité de charge pour la batterie de démarrage.



Relais spéciaux

Ces relais spéciaux, adaptés au chargement des batteries, présentent souvent des caractéristiques complémentaires telles que l'assistance au démarrage, la protection contre les sous-tensions et surtensions, etc...



Coupleur de batteries

Le moyen le plus simple pour distribuer le courant de charge est le coupleur de batterie. Assurez-vous que lorsque le sélecteur est en position „1+2“ il n'y a aucun consommateur branché qui pourrait décharger l'une des deux batteries.



Faibles pertes : Technologie MOSFET



Réf. 29643

Réf. 29642




Diode d'isolement ARGO VICTRON

Avec les diodes d'isolement ARGO de Victron, plusieurs batteries peuvent être chargées simultanément sans avoir à les monter en parallèle. Ceci évite que les batteries

interfèrent entre-elles. La chute de tension est minimale grâce aux diodes Schottky. Convient aux installations 12 V et 24 V.

Réf.	Type	Alim.	€
41230	ARGO 80-2 / 2 batteries	80 A	58,95
41231	ARGO 100-3 / 3 batteries	100 A	79,95
41232	ARGO 120-2 / 2 batteries	120 A	89,95
41233	ARGO 140-3 / 3 batteries	140 A	112,95



Répartiteur de charge ARGO FET VICTRON

Ces distributeurs de charge utilisent la technologie MOFSET au lieu des traditionnelles diodes, ce qui permet de charger deux ou trois batteries en même temps quasiment sans perte de tension. La chute de tension est inférieure à 0,02 V à faible courant et de

seulement 0,1 V à courant plus élevé. Les distributeurs de charge ARGO FET ont aussi une entrée spéciale d'alimentation limitée de courant qui va alimenter la borne B+ des alternateurs qui le requièrent. Convient aux installations 12 V et 24 V.

Réf.	Type	Alim.	€
41222	ARGOFET 100-2 / 2 batteries	100 A	118,95
41223	ARGOFET 100-3 / 3 batteries	100 A	135,95
41224	ARGOFET 200-2 / 2 batteries	200 A	141,95
41225	ARGOFET 200-3 / 3 batteries	200 A	165,95

Répartiteur de charge RCE CRISTEC

Les répartiteurs de batterie conçus par Cristec utilisent la dernière technologie MOSFET afin de pouvoir charger deux ou trois batteries simultanément, quasiment sans perte de tension. Les répartiteurs de batterie empêchent le courant de passer d'une batterie à une autre. La chute de tension est inférieure à 0,02 V à faible courant et de seulement 0,1 V à courant

plus élevé (20 A). Ces répartiteurs de batterie comportent également des bornes spéciales IG qui permet de les utiliser avec n'importe quel alternateur. Elles fournissent une puissance limitée à la borne B+ de l'alternateur lorsque l'allumage est sous tension. Convient aux installations 12 V et 24 V.

Réf.	Désignation	Alim.	€
29642	répartiteur de charge 150A / 2 sorties	150 A	159,95
29643	répartiteur de charge 150A / 3 sorties	150 A	198,95
29644	répartiteur de charge 180A / 2 sorties	180 A	184,95
29645	répartiteur de charge 180A / 3 sorties	180 A	227,95

Prix indicatifs

Transformateurs d'isolement

Transformateur d'isolement VICTRON

Les transformateurs d'isolement galvanique offrent une protection efficace contre la corrosion électrolytique tout en garantissant un système électrique sûr. Idéal pour un fonctionnement dans des conditions extrêmes sur l'eau. Les séparateurs galvaniques de Victron sont équipés de la technologie d'enroulement toroïdal, qui assure un fonctionnement silencieux et une grande efficacité. Le mécanisme de démarrage en douceur intégré garantit que le disjoncteur terrestre ne se déclenche pas accidentellement lors du branchement. Cela augmente la sécurité et évite les in-



terruptions inattendues pendant le fonctionnement.

MASS GI MASTERVOLT

Il faut être prudent lorsque le bateau est alimenté par le courant de ville via une prise de quai. Une mauvaise configuration de votre système pourrait entraîner des phénomènes d'électrolyse, entraînant une corrosion des éléments métalliques. Un transformateur isolant Mastervolt protège votre bateau et vous apporte la sécurité d'un système correctement configuré pour le courant alternatif et correctement mis à la terre. Étonnement léger et compact, il bénéficie d'une technologie ultra-moderne et ne produit que très peu de chaleur. Caractéristiques : exceptionnellement léger et compact



soft-start (interrupteur automatique permettant de gérer l'intensité arrivant de la connexion quai) ; génère peu de chaleur Dimensions (HxLxP): 340 x 261 x 144 mm Poids : 5,5 kg

Réf.	Type	Sortie	Dim. (mm)	Poids	€
41495	3600 W	115/230 V	362 x 258 x 218	23 kg	749,95
41496	7000 W	230 V	362 x 258 x 218	31 kg	999,95

Réf.	Désignation	Dimensions	Poids	€
76503	Mass GI3.5	340 x 261 x 144 mm	5,5 kg	1199,95
65547	Mass GI7	340 x 261 x 180 mm	10 kg	2179,95

Relais de charge automatique

65A
Mini-ACR



500A
12 Volt
24 Volt



Relais de charge automatique 120 A BLUE SEA

Ce relais de charge automatique isole les batteries lors des démarrages moteur. Votre équipement électronique sensible est ainsi protégé. Le boîtier étanche (IP67) dispose d'un indicateur LED qui indique l'état de l'appareil par une lumière continue (connecté) ou oscillante (déconnecté). **ACR 120** : bornes M10. Multitension 12/24V, section de câble 50 mm². Charge continue : 120 A. Dim. : 99 x 89 x 47 mm. **Mini ACR** : bornes 6,35 mm. Tension 12 V, courant de repos (contact ouvert) 15 mA. Section de câble maximale 50 mm². Charge continue : 65 A. Dim. : 72 x 72 x 65 mm.

Réf. 20114	relais de charge / 120 A	€ 145,95
Réf. 15358	relais de charge MINI ACR / 65 A	€ 99,95

Coupe-circuits BLUE SEA

Ce coupe-circuit permet de couper les batteries, même sous forte tension. Une commande déportée est fournie. Une sortie LED permet d'installer un indicateur (option). Cet appareil ne consomme que lorsqu'il est actionné (100 mA). Position LOCKED OFF pour l'entretien. Charge continue : 500 A. Courant de crête : 700 A (max 5 min.). Courant de démarrage : 2500 A (max 10 sec), bornes de connexion M10, 12 ou 24 volt. Dim. : 139 x 95 x 51,5 mm. Indice de protection : IP66.

coupe-circuits - BLUE SEA / 12 V		
Réf. 20108		€ 284,95
coupe-circuits - BLUE SEA / 24 V		
Réf. 20109		€ 284,95

Relais solénoïde universel BLUE SEA

Relais 12 ou 24 volts pour conditions exigeantes telles que : charge continue 500 A, courant de crête 700 A (max 5 min.) et courant de démarrage 2500 A (max 10 sec). Bornes de connexion M10. Il peut être installé près de l'équipement consommateur. Un seul câble est requis pour la commande déportée. Il ne consomme de l'énergie que lors des phases de démarrage (100 mA). La commande déportée est comprise dans le pack. Dimensions : 139 x 95 x 51,5 mm.

relais solénoïde universel / 12 V		
Réf. 20106		€ 269,95
relais solénoïde universel / 24 V		
Réf. 20107		€ 269,95



ADD A BATTERY

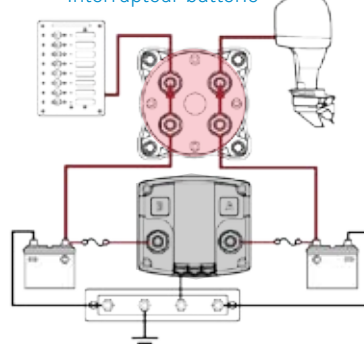
Kit „ADD A BATTERY“ de BLUE SEA

Le kit „ADD A BATTERY“ de BLUE SEA permet de raccorder une seconde batterie en simplifiant la commutation et le circuit de charge devient automatique. Il convient aux groupes de 65 ou 120 A.



MINI ADD A BATTERY

Interrupteur batterie



Relais automatique

Réf.	Désignation	€
20199	kit de batterie supplémentaire / MINI ADD A BATTERY (65A)	164,95
20200	kit de batterie supplémentaire / ADD A BATTERY (120A)	223,95

COUPE-BATTERIES

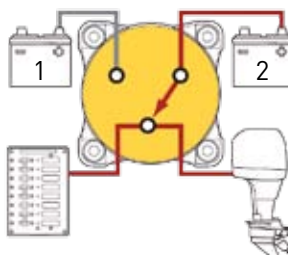
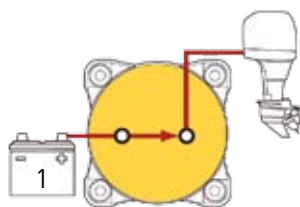
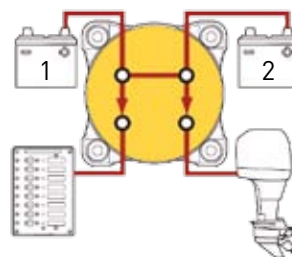


La différence entre un sélecteur de batterie et un coupe-batterie :

Certains bateaux et véhicules sont équipés de plusieurs batteries qui peuvent être utilisées séparément ou simultanément. Un sélecteur de batterie sert à diriger le courant d'alimentation et de charge, de et vers différentes batteries, pour les relier entre-elles, les isoler ou les déconnecter du circuit d'alimentation de l'installation du bord. Ceci peut aussi se faire en installant plusieurs coupe-batteries individuels, mais ça complique l'installation et donc multiplie les points de faiblesse. Il y a quatre positions sur un tel coupe-circuit : un pour la batterie 1, un pour la batterie 2 et deux positions communes pour couper les deux ou les joindre (1+2).



3 options de montage ↗



Coupe-batterie BLUE SEA 300 A

Convient à tous types de moteurs in-boards et hors-bords. Conforme à la réglementation Américaine (American Boat and Yacht Council). 300 A. Crête : 1500 A. Fonctionnement facile et confortable. 6 - 48 volts. Montage rapporté ou encastré.

- tension maximale : 48 V
- charge continue : 300 A.
- crête à 5 minutes : 500 A.
- crête à 10 secondes : 1500 A.
- boulons de connexion: 10 mm (3/8" - 16)
- dim. : 72 x 72 x 78 mm.
- indice de protection : IP66

coupe-batterie / 300 A
Réf. 20178

€ 42,95

Coupe-batterie coupleur BLUE SEA 300 A

Les coupe-batteries de la gamme M conviennent à tous les types de moteurs in-boards et hors-bords et sont conformes à la réglementation Américaine. Fonctionnement facile et confortable. 6 - 32 volts. Montage rapporté ou encastré. Positions : batterie 1, batterie 2, batteries couplées (both), circuit coupé (off).

- 6 - 32 volts / 300 A / 12 V
- crête : 1500 A
- dimensions : 72 x 72 x 78 mm
- indice de protection : IP66

coupe-batterie coupleur / 300 A
Réf. 20179

€ 56,95

Coupe-Circuit Double Parc / 300 A BLUE SEA

Convient à tous types de moteurs in-boards et hors-bords. Permet la connection de deux batteries isolées sur circuits différents simultanément. Fonctionnement facile et confortable. 6-32 volts. Montage rapporté ou encastré. Deux parcs de batteries peuvent être connectés pour deux circuits séparés (service et moteur).

- charge continue 300 A
- crête (5 mn) : 450 A / (10 secondes) : 1000 A
- couple : 13, Nm (120"lb)
- connecteur à vis M10, 4 poles
- dimensions : 72 x 72 x 78 mm

coupe-circuit double / 300 A
Réf. 20180

€ 69,95



Coupe-batterie coupleur / 350 A

Ce coupe-batterie convient à des circuits de véhicules électriques alimentés par deux batteries. Cet interrupteur convient pour des tensions de 12-32 V, avec une capacité supportée de 350 A. Positions de l'interrupteur : batterie 1 - batterie 2 - les deux batteries - OFF. Dimensions (L x l x H) : 96 x 96 x 80 mm. Écrou de connexion : M10. IP66.

coupe-batterie coupleur / 4 positions / 350 A
Réf. 29842

€ 29,95

Coupe-batteries coupleur

Ce coupe-circuit est également un coupleur de batteries. Positions : batterie 1, batterie 2, couplées (both) et circuit coupé (OFF). 6 - 24 volts. 12 V / 150 A. Courant de crête : 175 A. Bornes de connexion : M10

sélecteur de batterie / 150 A
Réf. 12546

€ 51,95

Coupe batterie 150 A

Coupe batterie simple pour alimentation de bord, qui peut gérer deux batteries. Adapté pour les batteries de service 12V. Capacité max. : 12 V / 150 A. Dia. : 140 mm, hauteur : 70 mm. Connexion : M8.

coupe batterie 12V / 150 A
Réf. 21262

€ 26,95

Prix indicatifs

Coupe circuit à forte charge

Coupe-batterie haute puissance / 600 A

Coupe-batterie haute capacité, pratique pour ouvrir et fermer le circuit électrique du bord. Cet interrupteur convient pour des tensions de 12-24 V, avec une capacité supportée de 600 A.

coupe-batterie haute puissance / 600A
Réf. 29866 € 34,95



Coupe-Batterie

Coupe-batterie / 275 A

Un coupe-batterie pratique pour activer ou désactiver le circuit d'alimentation d'un bateau. Cet interrupteur convient pour des tensions de 12-24 V, avec une capacité supportée de 275 A.

coupe-batterie / 275 A
Réf. 29840 € 15,95



Quelle capacité de puissance doit avoir un coupe-circuit ?

La capacité de puissance en continu d'un coupe-circuit doit correspondre au moins au courant nominal de la batterie. Pour le coupe-circuit de la batterie de démarrage, il faut considérer la puissance nominale du démarreur. Le démarreur fait partie du moteur. Habituellement les informations sur la puissance et la consommation du démarreur ne sont pas renseignées dans les documents du moteur. Il faut donc chercher cette information auprès du fabricant du moteur ou d'un fournisseur de pièces détachées. La puissance du démarreur est souvent exprimée en (kW). En divisant cette valeur par celle de la tension nominale, on obtient le courant nominal. Exemple : soit un démarreur 12 volt de 1,5 kW => $1,5 \text{ kW} = 1\,500 \text{ W}$ (Watt, soit Volt x Ampère) => $1\,500 \text{ V} \times \text{A} / 12 \text{ V} = 125 \text{ A}$

Commutateur de batterie à forte charge

Coupe-batterie / 200 A

Coupe-batterie d'une capacité de 200 A pour des circuits de véhicules électriques alimentés par 2 batteries. Positions de l'interrupteur : batterie 1 - batterie 2 - les deux batteries - OFF. Tension d'alimentation : Tension régulée 12-24 V.

Réf. 29865 / 29841



coupe-batterie / 200 A
Réf. 29841 € 15,95



Interrupteur à bascule ON/OFF

Interrupteur à bascule à 2 broches, haute capacité, pour allumer ou éteindre le circuit électrique du bord. Charge continue 200 A. Tension de service: 12-24 V. Charge max. 1000 A. Écrou de connexion : M10.

interrupteur à bascule ON/OFF / 200 A
Réf. 29844 € 29,95



Casse de batterie avec coupe-circuit

Cette casse de batterie avec coupe-circuit intégré permet d'alimenter ou non le circuit par une simple rotation de la molette. La casse est directement raccordée sur la borne (-) de la batterie. 12V-24V en courant continu. En continu: 125 A. Crête : max. 500 A.

casse de batterie avec coupe-circuit
Réf. 29728 € 9,95

Coupe-batterie haute puissance / 600 A

Coupe-circuit d'une capacité de 600A pour des circuits de véhicules électriques alimentés par 2 batteries. Positions de l'interrupteur : batterie 1 - batterie 2 - les deux batteries - OFF. Tension de service: Tension régulée 12-24 V. Les parties latérales peuvent être retirées afin de raccorder des câbles, ce qui facilite l'installation. 4 vis de montage inclus.

coupe-batterie haute puissance / 600 A
Réf. 29865 € 29,95



Coupe-circuit à clé

Ce coupe-circuit est équipé d'une clé pour contrôler les manipulations et empêcher les manoeuvres accidentelles. 250 A max. à 24 V. Courant max. en crête 1000 MA DC (5 secondes) Bornes de connexion : M10 comprend une clé. Clés supplémentaires disponibles séparément.

coupe-circuit à clé
Réf. 12544 € 34,95
clé supplémentaire
Réf. 12545 € 5,50

Coupe batterie principal avec clé

Coupe batterie principal utilisé pour interrompre l'alimentation électrique. Avec clé amovible. Charge permanente : 12V / 100 A. Charge maximum: 12V / 500A pour 10 secondes.



clé supplémentaire / rouge
Réf. 24053 € 5,95



Programmable via Bluetooth

Répartiteur de batteries VICTRON

BatteryProtect surveille la tension de batterie. À partir d'un certain seuil (défini à l'aide d'une liaison Bluetooth), la sortie d'alarme est activée et les équipements consommateurs sont déconnectés de la batterie pour éviter une décharge profonde. L'extinction est gérée par un transistor MOFSET puissant et inusable. Comme la tension de

l'installation est automatiquement détectée, BatteryProtect convient aussi bien aux installations en 12 V qu'en 24 V.

- Très faible consommation
- Protection contre les surtensions
- Protection contre les explosions
- Ne génère pas d'étincelles
- Programmable via Bluetooth

Réf.	Désignation	€
41200	Smart BatteryProtect 12/24V-65A	69,95
41201	Smart BatteryProtect 12/24V-100A	92,95
41202	Smart BatteryProtect 12/24V-220A	137,95

CONTRÔLEURS de circuits électriques



Réf. 41204



Contrôleur de batterie BMV-712 - VICTRON

Ce contrôleur de batterie de haute précision affiche toutes les données importantes, telles que la tension, le courant, le niveau de charge, l'autonomie restante et la température, ainsi que la tension de la batterie de démarrage pour un montage 24 V de batteries en série. Grâce au Bluetooth intégré, avec l'application VictronConnect (iOS/Android), vous pouvez faire vos réglages et afficher les données sur votre téléphone. Sauvegardez 16 points d'historique, tels que la tension la plus élevée ou la plus basse, la plus profonde décharge, etc. D'autres caractéristiques comprennent les fonctions d'alarmes, une alarme audible intégrée et un contacteur d'alarme.

Réf. 41204 BMV-712 € 196,95



Voltmètre et thermomètre Smart Battery Sense

Mesurez la tension et la température de votre batterie à l'aide du voltmètre/thermomètre bluetooth SMART BATTERY SENSE. Accédez directement sur votre smartphone à toutes les informations portant sur les batteries plomb-acide, AGM, GEL ou lithium grâce à l'application Victron Connect. En outre, le smart battery sense interagit avec le contrôleur de charge solaire MPPT de Victron, dont l'efficacité est ainsi augmentée par des mesures précises.

Réf. 41313 SMART BATTERY SENSE € 46,95



Shunt
Inclus avec
chaque
contrôleur

Moniteur de batterie BM-1/BM-2 NASA-Clipper NASA

Cet instrument permet de contrôler en permanence l'état des batteries 12 volts (jusqu'à 600 Ah) et les temps de charge ou décharge. Ces informations sont une aide précieuse à la gestion de batteries et la prévention des pannes. Livré avec un shunt 100 Amp shunt (BM-1) ou 200 Amp (BM-2) et un câble prêt pour le montage. Dimension : 110 x 110 x 27mm. Alimentation : 8 - 16 Volts DC. Consommation : 3 milliamps. Gestion de batteries de 5 à 600 Ah. Courant de charge : 100 amp. maximum (BM-1) ou 199 amp. maximum (BM-2). Shunt: standard 50 millivolt/100 amp (BM-1) ou 200 amp. (BM-2).



Réf. 14711 BM-1 / 1000 A € 169,95
Réf. 14719 BM-2 / 2000 A € 179,95



Jauge de batterie BATTMAN MASTERVOLT

Jauge de batterie de haute précision avec un grand écran étanche (IP65) sur lequel s'affiche toutes les données relatives à l'état de la batterie : tension, courant, ampères et capacité de batterie en %. Une alarme indique un seuil bas. Pour une protection contre la décharge profonde un buzzer peut être connecté à la sortie alarme. Alimentation : 9/35 V DC. Dim. : extérieure : 64 mm, installation : 52 mm. Profondeur d'installation : 73 mm. Livrée avec un shunt 500A.

Réf. 51208 BATTMAN LITE € 168,95
Réf. 51209 BATTMAN PRO € 214,95

Niveau de charge de la batterie

Un voltmètre est le meilleur outil et le plus économique pour contrôler le niveau d'une batterie. Il doit pouvoir afficher les tensions entre 10 et 17 V (doublez ces valeurs pour une batterie 24 V). Pour une mesure précise, utilisez des appareils de qualité avec la bonne échelle et de préférence à affichage digital. Une bonne lecture est obtenue si aucun consommateur ou chargeur n'a été mis en fonctionnement sur la batterie concernée immédiatement avant la mesure. Voici les valeurs typiques avec leur signification en termes de niveau de charge :

- 12,7 volts = chargée à 100%
- 12,5 volts = chargée à 75%
- 12,2 volts = chargée à 50%
- 12,0 volts = chargée à 20%

VOLTMÈTRE
BLUESEA



AMPÈREMÈTRE
BLUESEA



Les batteries perdent de leur capacité avec le temps, à cause du phénomène de sulfatation. Si la mesure de tension est faite alors qu'un équipement consommateur est en marche, une baisse rapide de tension est le signe de faiblesse de la batterie due à une charge insuffisante ou au fait qu'elle est usagée. L'ampèremètre sert à surveiller le courant de charge / décharge.

Réf. 96052



Volt- et Ampèremètre Mini OLED BLUESEA

L'ampèremètre et le voltmètre BLUESEA permettent de surveiller le courant de la batterie à tout moment sur un écran OLED étanche et lumineux, même en plein soleil. Tension d'installation: 8 - 36 V DC. Consommation : 15 mA. Protégé contre les inversions de polarité. Livré avec un shunt 100 A. Diamètre extérieur : 40 mm Diamètre de montage : 29 mm Profondeur d'installation : 54 mm Épaisseur maximale du panneau : 33 mm



Réf. 11850



Réf. 51213

Réf.	Désignation	€
51211	ampèremètre	109,95
51212	voltmètre	61,95
51213	panneau 2 positions	31,95
51217	panneau 3 positions	36,95
96052	double prise USB	32,95
11850	prise allume-cigare	15,95



État de la batterie



Temps de batterie restant



Alertes



Carburant / eau



Consommateurs



Générateurs



Application pour smartphone

Système de contrôle PICO

« Excellent appareil, fortement recommandé » Nihat K.

Le PICO est disponible en trois versions avec différents modules de shunts et de capteurs de mesures. Cet appareil vous fournit des informations précises sur les niveaux de charge de votre batterie, la tension, l'intensité et la température.

Vous pouvez également suivre les niveaux des réservoirs, programmer des seuils d'alarme, ou simplement profiter de l'affichage des baromètres et horloges intégrés. Fabriqué à partir de compo-

sants sophistiqués et de haute qualité, tels que l'enjoliveur en aluminium et le verre incassable Gorilla, le PICO offre un écran LCD TFT de 3,5" avec une technologie haute résolution IPS qui donne une extrême clarté et une excellente reproduction des couleurs à tous les angles de lecture. Le PICO est aussi étanche à l'eau et à la poussière. Il est disponible en noir ou argent, pour un montage encastré ou rapporté.

Le design et la clarté du PICO vont vous plaire. L'écran extra-plat vous donne accès à toutes les fonctions avec quatre touches tactiles. Doigts mouillés ? Pas de problème ! L'incroyable technologie CapSense® permet des actions faciles avec les doigts mouillés. Des grands graphes très clairs s'affichent en couleur. La luminosité de l'afficheur est réglée automatiquement à l'aide d'un capteur de lumière intégré et les reflets sont évités grâce à un revêtement anti-reflets.

Les packs et tous les accessoires sont disponibles sur notre boutique en ligne.



Montage rapporté

Montage encastré



Convertisseur NMEA2000 SN01 SIMARINE

La passerelle réseau NMEA2000 de SIMARINE peut être utilisée pour transmettre et recevoir des informations des produits SIMARINE depuis et vers un réseau NMEA2000 existant. Grâce à cette passerelle réseau NMEA2000, les données reçues du réseau NMEA2000 peuvent être affichées sur l'écran Pico SIMARINE.

Réf. 26076

€ 154,95

PICO one



- 1 x Écran PICO one
- 1 x Shunt de mesure et
- 1 x Module de réservoir SC303

Le pack PICO one est la solution idéale pour surveiller une batterie sur une petite unité. Le module shunt de 300A compris permet de surveiller la batterie et il intègre aussi un module jauge pour mesurer deux niveaux de réservoirs ou des températures. Grand écran IPS haute résolution de 3,5" avec une protection en verre de type Gorilla et un revêtement anti-reflet pour assurer une excellente visibilité.

Caractéristiques :

1x parc batterie de service, 2x batteries de démarrage, 2x jauge réservoir ou température, 1x baromètre. Le module shunt est monté sur le pôle négatif de la batterie, l'état de charge 12, 24, 36, 48, 60 ou 76 volt des batteries peut être contrôlé. Seulement pour les systèmes 12 ou 24 volts, le shunt peut être monté sur le pôle positif.

Réf.	Désignation	€
24367	PICO one / noir	299,95

PICO standard



- 1 x Écran PICO
- 1 x Shunt numérique SC303
- 1 x Module de réservoir ST107

Système complet 12-/24 Volt avec shunt 300 A (entrées : 2 jauges et 1 température), module réservoir (3 jauges et 4 entrées standards). Le système PICO est compatible avec les batteries LiFePO, les batteries au plomb / à l'acide tels que les batteries AGM, GEL.

Caractéristiques :

1x parc batterie de service, 1x batteries de démarrage (0-35 V), 3x voltmètres DC (0-35 V), 4x entrées capteurs (0-65 kOhm pour réservoirs ou température), 1x relais pour l'alarme (1 A/50 V), 1x baromètre.

Réf.	Désignation	€
24369	PICO standard / noir	389,95
24370	PICO standard / argent	389,95
24371	PICO st. / noir / montage encastré	389,95

PICO blue



- 1 x Écran PICO
- 1 x Shunt de mesure SC503
- 1 x Module de réservoir ST107
- 1 x Shunt de mesure 4 entrées SCQ25

Système complet 12-/24 Volt avec shunt 500 A (entrées : 2 jauges et 1 température), module réservoir (3 jauge et 4 entrées standards), jusqu'à 7 réservoirs.

Caractéristiques :

1x parc batterie de service, 1x batteries de démarrage (0-35 V), 3x voltmètres DC (0-35 V), 4x entrées capteurs (0-65 kOhm pour réservoirs ou température), shunt 25 A 4 voies pour enregistrer des courants de charge/consommation (peut être commuté selon les besoins et ajouté via une appli, par exemple 1x 50 A, 2x 25 A), 2x contact de commutation relais neutre pour fonctions d'alarme (capacité de charge 1 A / 50 V), 1x baromètre.

Réf.	Désignation	€
24373	PICO blue / noir	549,95
24374	PICO blue / argent	549,95
24375	PICO bl. / noir / montage encastré	549,95

COMMENT CHOISIR VOTRE CHARGEUR ?

Pour conserver les propriétés de la batterie et prévenir une détérioration prématurée, il faut s'assurer qu'elles soient toujours correctement chargées. Un alternateur classique ne suffit pas pour recharger complètement des batteries utilisées de manière cyclique (les batteries de servitude, souvent déchargées jusqu'à 50%). Les chargeurs de quai sont utilisés pour pallier à cet inconvénient.

Nous avons en stock une large gamme de chargeurs de haute qualité conçus par les fabricants les plus en vue, comme VICTRON, STERLING, QUICK, MASTERVOLT, DOMETIC (ex-WAECO), CTEK, BLUESEA et d'autres encore.

À l'aide de nos filtres en ligne, vous pouvez rapidement trouver le chargeur qui vous convient en fonction de vos préférences personnelles.



QUEL CHARGEUR POUR QUELLE BATTERIE ?

Pendant longtemps, la règle d'or qui servait pour déterminer la taille d'un chargeur était : 10% de la capacité des batteries installées. Mais cette règle ne s'applique plus aujourd'hui, car elle ne tient pas compte du fait que pendant le temps de charge à quai, des consommateurs continuent de fonctionner, branchés sur le courant continu du bord. Cependant, si le chauffage est utilisé au port, que l'ordinateur, le réfrigérateur ou la télévision fonctionnent, que quelques halogènes sont allumés, il ne restera pas grand-chose des 20A du courant de charge et les batteries chargeront à peine. Au vu de ces éléments, il faudrait un chargeur 50 A :



100 Ah + 100 Ah = CHARGEUR 50 A



UNE, DEUX OU TROIS SORTIES - QUE CHOISIR ?

Chargeurs de batterie 1 sortie

Ces appareils permettent de charger un parc de batteries. Si un chargeur à une sortie peut fournir suffisamment de courant, il peut charger d'autres batteries du même type (par exemples des batteries AGM) en utilisant un relais de charge ou un répartiteur de charge à faibles pertes. De simples répartiteurs à diode ne fonctionnent pas à cause de la perte de tension qu'ils induisent, empêchant une charge fiable. Si différents types de batteries doivent être chargés (par exemple AGM et gel), nous vous recommandons d'installer un convertisseur DC-DC ou un chargeur batterie à batterie plutôt qu'un répartiteur à diodes ou un répartiteur de charge à faibles pertes.



plus d'info

svb-marine.fr

COMMENT AUGMENTER LA CAPACITÉ DES BATTERIES À BORD ?

Si vous voulez augmenter la capacité des batteries à bord, vérifiez d'abord si la capacité du chargeur existant est suffisante. Si ce n'est pas le cas, inutile de le remplacer immédiatement, vous pouvez connecter un second chargeur en parallèle.



100 Ah + 200 Ah = CHARGEUR 50 A + 25 A



Chargeurs de batterie avec 2 ou 3 sorties

Les appareils dotés de 2 ou 3 sorties sont adaptés pour la charge simultanée de différentes batteries du même type, par exemple une batterie de démarrage AGM, une batterie de servitude AGM et une batterie de winch AGM. Toutes les sorties n'ont qu'une seule connexion commune pour le (-). L'installation est ainsi facilitée, puisque les pôles (-) de toutes les batteries sont habituellement connectés entre eux. Le courant de charge est distribué vers les sorties individuelles selon les caractéristiques des batteries. Les plus grands chargeurs ont d'ordinaire une sortie principale plus puissante pour la batterie de servitude et d'autres sorties, avec des courants de charge limités, pour les batteries de démarrage, de propulseur d'étrave ou de guindeau.

CRISTEC - Chargeurs de batterie YPOWER et YPOWER+

Grâce à sa construction robuste et à sa fiabilité, la série YPOWER est idéale pour les applications maritimes difficiles. La pleine puissance des chargeurs peut être atteinte même à des températures allant jusqu'à 60 °C. Cela permet d'installer les chargeurs dans des environnements extrêmement chauds, comme par exemple dans un compartiment moteur. Grâce aux connecteurs fournis, le raccordement électrique est rapide et sûr. La caractéristique de charge à cinq niveaux charge et maintient efficacement et en toute sécurité les batteries de plomb acide, GEL, AGM et le lithium ionique phosphate (LiFe-PO4) avec BMS intégré. Grâce à la grande plage de fonctionnement AC de 90 V - 265 V, le chargeur peut être utilisé dans le monde entier et jouit donc d'une grande popularité, notamment auprès des circumnavigateurs. Le



Réf. 29632

fonctionnement sans ventilateur permet une charge silencieuse et augmente la durée de vie du chargeur. Grâce au fonctionnement silencieux, les appareils peuvent également être installés dans la couchette sans perturber votre sommeil.

Fonctionne **SANS VENTILATEUR !**



Réf. 29637

YPOWER+

Les appareils Y-POWER+ disposent en outre d'une interface CAN-BUS qui rend les chargeurs compatibles avec les appareils d'affichage déjà installés.

Réf.	Type	Sortie	Capacité	Dim. du boîtier	€
29632	YPOWER 12-16ST	12 V / 16 A / 3 sorties	100 - 200 Ah	236 x 180 x 96 mm	379,95
29633	YPOWER 12-25ST	12 V / 25 A / 3 sorties	200 - 300 Ah	236 x 180 x 96 mm	464,95
29656	YPOWER 24-20ST	24 V / 20 A / 3 sorties	200 - 300 Ah	289 x 195 x 106 mm	824,95
29657	YPOWER 24-30ST	24 V / 30 A / 3 sorties	300 - 500 Ah	289 x 195 x 106 mm	1079,95
29637	YPOWER+ 12-40ST	12 V / 40 A / 4 sorties	300 - 500 Ah	289 x 195 x 106 mm	814,95
29638	YPOWER+ 12-60ST	12 V / 60 A / 4 sorties	500 - 700 Ah	289 x 195 x 106 mm	1059,95
29646	Panneau de contrôle à distance				254,95
29647	Panneau de contrôle à distance				254,95

- Fonctionnement sans ventilateur
- Connexion plug & play
- 5 niveaux de charge
- Pleine puissance jusqu'à +60 °C
- Compatible avec tous les batteries
- Interface CAN-BUS (Y-POWER+)



Réf. 29640

En option : Panneau de commande (2,4")



CRISTEC - Chargeurs de batterie HPOWER

Les chargeurs HPOWER sont particulièrement robustes, fiables et efficaces. Conçus spécialement pour une utilisation dans des environnements maritimes difficiles, les appareils CRISTEC sont utilisés sur les bateaux de plaisance, les yachts, les navires de commerce et dans l'industrie. Les chargeurs CRISTEC HPOWER peuvent charger à plein à des températures jusqu'à 50°C. Grâce à une détection automatique de la tension d'entrée AC pour une vaste plage de 90-265 V (47-65 Hz), les chargeurs HPower de CRISTEC peuvent être utilisés dans le monde entier, sans la moindre perte de performance. Sorties de chargeur : 3 (une sortie pour charger la batterie de démarrage) avec splitter Mosfet intégré, Types de batteries supportés : plomb calcium, GEL, AGM, lithium, Température d'utilisation : -20°C à +50°C (à 230 VAC).



Réf.	Type	Sortie	Capacité	Dimensions du boîtier	€
29639	HPO12-90	12 V / 90 A	600 - 1200 Ah	270 x 360 x 130 mm	1549,95
29640	HPO24-60	24 V / 60 A	500 - 800 Ah	270 x 360 x 130 mm	1499,95
29641	HPO24-100	24 V / 100 A	800 - 1300 Ah	270 x 410 x 130 mm	2599,95
29647	panneau de contrôle à distance				254,95

MASTERVOLT

LIGNE DE CHARGEMENT

Les chargeurs IUoU chargent en trois phases de charge : **bulk**, **absorption** et **float**. Pendant la phase „float“ (où souvent les température et impulsion sont surveillées), l'auto-décharge de la batterie est neutralisée.

Chargeur de batterie EasyCharge MASTERVOLT

Mastervolt élargit sa panoplie de produits d'entrée de gamme avec une série de petits chargeurs. La version plus grande est adaptée au fonctionnement de 12 volts et 24 volts et délivre 10 A de courant de charge. La plus petite unité ne convient que pour 12 volts et délivre un courant de charge de 6 A. Les deux appareils sont conçus pour une installation permanente et sont équipés de cosses sur les câbles de connexion pour la connexion directe aux bornes de la batterie.

Réf.	Désignation	€
83418	12 V/6 A	116,95
83419	12 V/10 A	177,95



Réf. 83419

1 SORTIE DE CHARGE



2 SORTIES DE CHARGE





Non seulement les appareils CZone sont compatibles avec le réseau MasterBus, mais ils disposent aussi d'interfaces NMEA2000 intégrées. La gamme ChargeMaster Plus présente une configuration via MasterBus et accepte également les fichiers de configuration CZone.



Réf. 65626

CHARGEURS de batterie

ChargeMaster 12/35-3 MASTERVOLT

ChargeMaster est une nouvelle gamme complète de chargeurs de batteries entièrement automatiques. Ces chargeurs permettent de brancher trois batteries distinctes simultanément. Plusieurs modèles sont disponibles. Ils sont à détection automatique du courant alternatif 120 et 230 volts. Un afficheur LCD (sur les modèles 12 V / 70 A et 24 V / 40 A) est à votre disposition pour contrôler les cycles de charges

et les paramètres. Alternativement, ces commandes sont disponibles sur un afficheur MasterView Easy branché sur le bus. Le MasterBus est un réseau de données entièrement décentralisé permettant la communication entre les différents appareils du système Mastervolt. C'est un réseau CAN-bus, ayant fait ses preuves en tant que bus système fiable dans les applications automobiles.

Réf.	Type	Sortie	Capacité	Dimensions du boîtier	€
65554	12/25-3	12 V / 25A	50-300 Ah	210 x 130 x 60 mm	389,95
65555	24/12-3	24 V / 12 A	30-150 Ah	210 x 130 x 60 mm	439,95

Chargeur ChargeMaster PLUS CZone MASTERVOLT

ChargeMaster Plus constitue la dernière génération de chargeurs de batterie, intégrant de multiples fonctions en un seul appareil. En remplaçant les chargeurs auxiliaires, les répartiteurs et relais VCR, le ChargeMaster Plus réduit la complexité de l'installation et son coût. Conçu pour être polyvalent, il charge n'importe quelle combinaison de trois batteries de façon sûre et rapide, et ce partout dans le monde.

DC/DC, limiteur de courant et relais VCR.

Un seul chargeur pour plusieurs parcs de batteries Lithium Ion, Gel ou AGM en 12/24 V, petits ou grands.

Charge plusieurs batteries tout en étant en route.

Charge sûre : reconnaissance rapide de l'état de la charge pour améliorer la durée de vie de la batterie. Très grande plage de fonctionnement de 80-275 V AC, 35-70 Hz. Compact, installation et connexion facile.

Interfaces de communication MasterBus, CZone et NMEA2000. Multi-chargeur avec deux sorties, une entrée/sortie, convertisseur

Réf.	Type	Sortie	Capacité	€
65626	12/35-3 CZone	12 V / 35 A	140 - 350 Ah	579,95
65627	12/50-3 CZone	12 V / 50 A	200 - 400 Ah	719,95
65612	12/75-3 CZone	12 V / 75 A	320 - 800 Ah	1059,95
65613	12/100-3 CZone	12 V / 100 A	400 - 1000 Ah	1379,95
65628	24/20-3 CZone	24 V / 20 A	80 - 200 Ah	569,95
65629	24/30-3 CZone	24 V / 30 A	120 - 240 Ah	749,95
65614	24/40-3 CZone	24 V / 40 A	160 - 400 Ah	999,95
65615	24/60-3 CZone	24 V / 60 A	200 - 500 Ah	1229,95

COMBINÉ onduleur-chargeur



commande déportée
Réf. 65620



Combiné onduleur-chargeur CombiMaster MASTERVOLT

La gamme CombiMaster Mastervolt associe la facilité d'utilisation et la fiabilité aux technologies de charge et de réseaux les plus modernes. Avec le CombiMaster, les coupures de courant et les pannes ne sont que de mauvais souvenirs. Le système de transfert CA automatique commute entre le générateur ou l'alimentation et la sortie du convertisseur, assurant ainsi une alimentation constante. La fonction Power Assist empêche le déclenche-

ment du fusible secteur en cas de branchement sur une ligne fixe ou un générateur de faible puissance. La gamme CombiMaster offre des performances et un rapport qualité-prix inégalés. Grâce aux interfaces MasterBus, CZone et NMEA 2000, la gamme Mastervolt est compatible avec presque toutes les dernières technologies de réseaux et appareils. Ceci donne accès à une large gamme d'options de monitoring et d'intégration système.

Réf.	Type	Sortie	Capacité	Dimensions du boîtier	€
65616	12/2000-60	12 V / 60 A	180 - 500 Ah	371 x 284 x 155 mm	1259,95
65617	24/2000-40	24 V / 40 A	120 - 320 Ah	371 x 284 x 155 mm	1259,95
65618	12/3000-100	12 V / 100 A	300 - 800 Ah	448 x 284 x 155 mm	1759,95
65619	24/3000-60	24 V / 60 A	180 - 500 Ah	448 x 284 x 155 mm	1759,95
65620	commande déportée				143,95

CONTRÔLE et surveillance

Le pack : Réf. 65622



Réf. 65581

MasterBus, CZone et NMEA 2000 -

le travail d'équipe pour votre électricité à bord

Qu'est-ce qui rend une équipe efficace, forte et performante ? La communication. Jusqu'à présent, la communication se faisait via l'interface MasterBus, par laquelle les commandes, les requêtes et les messages étaient émis et reçus. Afin d'intégrer avec succès les appareils d'autres

fabricants dans le réseau de bord, le MasterShunt 500 dispose désormais d'une interface CZone et NMEA 2000. Avec le MasterShunt 500 et l'EasyView 5, vous entrez avec succès dans le monde de la surveillance intelligente de votre système électrique à bord.

Réf. 65621	Master Shunt 500 / sans fuse	€ 329,95
Réf. 65579	afficheur EasyView 5"	€ 359,95
Réf. 65622	afficheur EasyView 5" et MasterShunt 500	€ 799,95
Réf. 65581	fusible 500 A / pour MasterShunt	€ 112,95



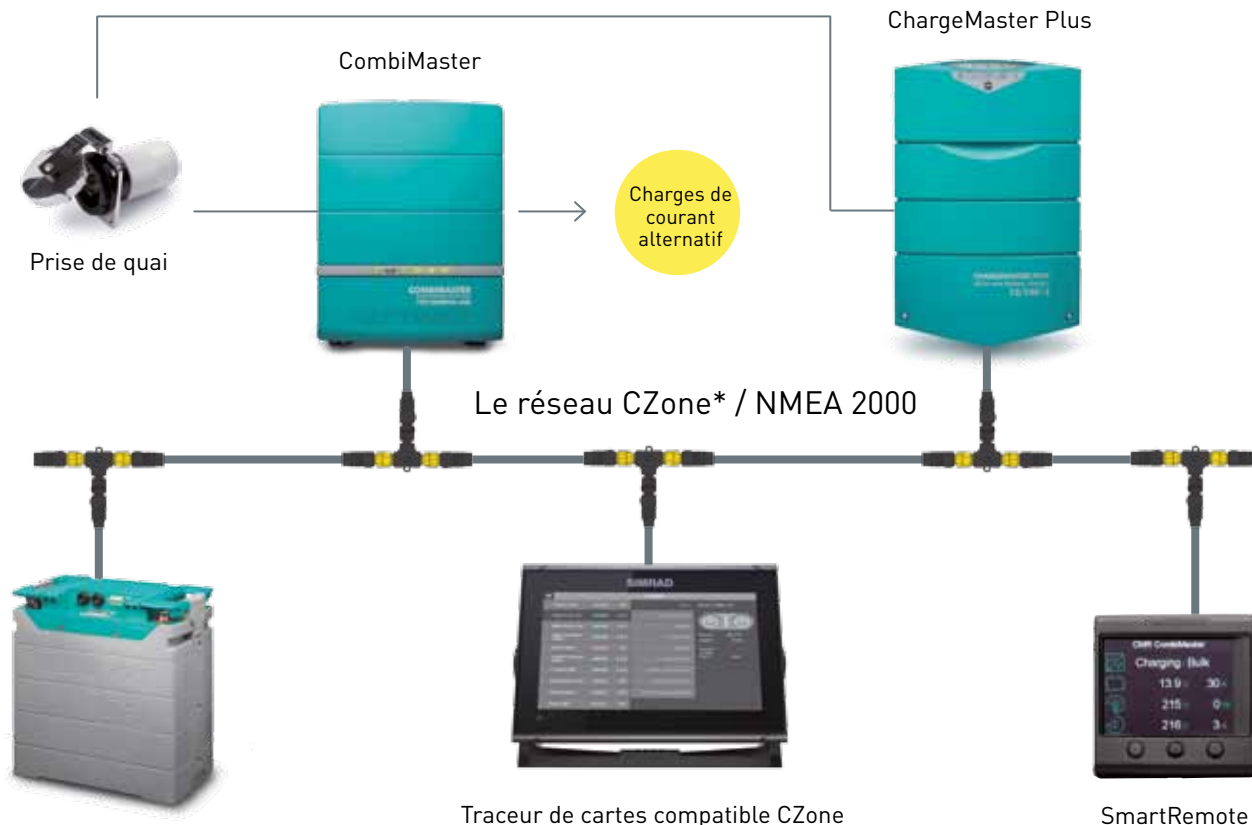
Réf. 65588

Onduleurs AC MASTER (signal sinusoïdal) MASTERVOLT

Les appareils de la série AC MASTER convertissent la tension de batterie de 12 V ou 24 V en un courant de secteur fiable de 230 V. Ils sont conçus pour une utilisation dans des conditions extrêmes. Même dans des conditions exigeantes, ils offrent une pleine puissance et fournissent une qualité de courant exceptionnelle grâce à la technologie à ondes sinusoïdales pures, qui convient également aux terminaux sensibles.

- Design compact et léger
- Système d'économie d'énergie automatique pour une plus grande autonomie
- Fonctionnement fiable et sûr
- Protection contre la surchauffe, de surcharge et de court-circuit
- Ventilateur à vitesse variable pour un fonctionnement silencieux

Réf.	Type	Entrée	Courant cont.	Puissance max.	Dim. du boîtier	Poids	€
65556	12/300	12 V	300 W	600 W	210 x 130 x 60	1,16 kg	209,95
65588	12/700	12 V	700 W	1230 W	200 x 330 x 83	2,70 kg	439,95
65589	12/1000	12 V	1000 W	1750 W	200 x 372 x 83	3,30 kg	564,95
65590	12/1500	12 V	1500 W	2650 W	248 x 421 x 83	4,20 kg	834,95
65591	12/2500	12 V	2500 W	4000 W	283 x 436 x 128	8,00 kg	1519,95
65592	12/3500	12 V	3500 W	6000 W	283 x 496 x 128	10,00 kg	1919,95
65593	24/700	24 V	700 W	1230 W	200 x 330 x 83	2,70 kg	449,95
65594	24/1000	24 V	1000 W	1750 W	200 x 372 x 83	3,30 kg	564,95
65595	24/1500	24 V	1500 W	2650 W	248 x 421 x 83	4,20 kg	854,95
65596	24/2500	24 V	2500 W	4000 W	283 x 436 x 128	8,00 kg	1519,95



Batterie de service
MLI Lithium Ultra

*Le réseau CZone est un système de bus basé sur CAN et conforme à la norme NMEA2000. Jusqu'à 20 appareils peuvent être reliés entre eux sur un backbone. Le réseau CZone nécessite une résistance à chaque extrémité ouverte du backbone une résistance de terminaison. Les données peuvent être affichées sur des traceurs de cartes compatibles CZone !

CHARGEURS Bluetooth



Réf. 41211

IP65
Série

Aussi pour les batteries lithium (LiFePO4)



IP22
Série

Réf. 41210



Application VictronConnect

Version 48 W disponible en ligne !

Chargeur BlueSmart - VICTRON

Chargeur extrêmement performant avec une efficacité de 93% et une très faible consommation d'énergie lorsque le niveau de charge de la batterie est atteint. L'algorithme de charge à trois étapes fait que la batterie reçoit toujours l'exacte énergie dont elle a besoin. Les batteries au lithium-ion sont chargées avec un algorithme spécifique.

Fonction de récupération pour les décharges profondes

Le chargeur BlueSmart dispose d'une sortie de charge destinée à recharger les batteries victimes de décharge profonde. Pour ce faire, le chargeur la recharge avec un faible courant, puis rétablit un courant de charge normal dès que le niveau de tension suffisant est atteint sur les bornes de la batterie.

Bluetooth intégré

Avec la connectivité Bluetooth intégrée, vous pouvez suivre l'état du chargeur et des batteries sur un téléphone ou une tablette. Le chargeur peut être configuré et mis à jour avec l'application VictronConnect.

Réf.	Type	Sortie	Capacité	Dimensions du boîtier	€
41205	12/15-1 / IP22	12 V / 15 A	30 - 150 Ah	235 x 108 x 65 mm	148,95
41206	12/15-3 / IP22	12 V / 15 A	30 - 150 Ah	235 x 108 x 65 mm	172,95
41207	12/20-1 / IP22	12 V / 20 A	40 - 200 Ah	235 x 108 x 65 mm	178,95
41208	12/20-3 / IP22	12 V / 20 A	40 - 200 Ah	235 x 108 x 65 mm	199,95
41209	12/30-1 / IP22	12 V / 30 A	60 - 300 Ah	235 x 108 x 65 mm	215,95
41210	12/30-3 / IP22	12 V / 30 A	60 - 300 Ah	235 x 108 x 65 mm	239,95

Réf.	Type	Sortie	Capacité	Dimensions du boîtier	€
41211	12/10-1 / IP65	12 V / 10 A	20 - 100 Ah	60 x 105 x 190 mm	154,95
41212	12/15-1 / IP65	12 V / 15 A	30 - 150 Ah	60 x 105 x 190 mm	178,95
41243	12/25-1 / IP65	12 V / 25 A	50 - 250 Ah	75 x 140 x 240 mm	237,95

Chargeur de batterie CENTAUR VICTRON

Le Centaur est un chargeur haut de gamme à charge 3-étapes avec une entrée universelle et qui peut charger jusqu'à 3 différentes batteries simultanément.

Robustesse

Les capteurs de temp. assurent le fonctionnement pour une tension adéquate et que le courant en sortie soit bien adapté aux conditions. Le boîtier est en alu revêtu d'époxy et il protège contre la condensation. Les pièces inox supportent les pires conditions.

Entrée universelle


Contrairement aux autres chargeurs il a une entrée universelle, le Centaur maintient le plein courant avec une alimentation entre 90 et 265 V (50/60 Hz).

Pleine puissance sur les trois sorties

Centaur charge jusqu'à trois parcs de batteries en même temps et fournit la pleine puissance.

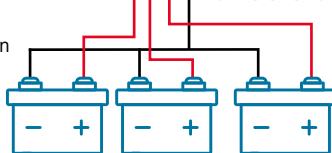
Charge en 3 étapes avec équilibrage selon la température

Centaur charge à courant constant („bulk“) jusqu'à ce qu'il tombe à 70% de la valeur nominale. Ensuite, il tient une tension constante 4 heures, suivie par une phase de maintien. Une sonde de temp. interne régule la tension de charge. Un bouton permet de régler les tensions de charge selon le type de batterie.



Utilisable dans le monde entier !
90 - 265 V

Exemple d'installation



Charge jusqu'à 3 batteries en même temps et fournit une pleine puissance

IP43
Série



Chargeur PHENIX SMART IP43 VICTRON

Le Phoenix Smart IP43 est un puissant chargeur qui peut charger jusqu'à trois batteries. Il peut être surveillé et géré à l'aide d'une application connectée en Bluetooth. Ce chargeur de batterie high-tech convient à quasiment tous les types de batteries. Convient également aux batteries lithium-ion (LiFePO4). Nombre de sorties : 3. Le chargeur peut être contrôlé par Bluetooth sur un smartphone, une tablette ou un ordinateur portable. L'appareil comporte également un port VE. Convient aux batteries plomb/acide, AGM, gel et Lithium-ion.

Réf.	Type	Sortie	Capacité	Dimensions du boîtier	€
41213	12/20-3	12 V / 20 A	80 - 200 Ah	355 x 215 x 110 mm	404,95
41214	12/30-3	12 V / 30 A	120 - 300 Ah	355 x 215 x 110 mm	449,95
41215	12/40-3	12 V / 40 A	160 - 400 Ah	426 x 239 x 135 mm	554,95
41216	12/50-3	12 V / 50 A	200 - 500 Ah	426 x 239 x 135 mm	574,95
41217	12/60-3	12 V / 60 A	240 - 600 Ah	426 x 239 x 135 mm	599,95
41218	12/80-3	12 V / 80 A	320 - 800 Ah	505 x 255 x 130 mm	994,95
41219	12/100-3	12 V / 100 A	400 - 1000 Ah	505 x 255 x 130 mm	1219,95
41325	24/30-3	24 V / 30 A	240 - 600 Ah	505 x 255 x 130 mm	699,95
41220	24/40-3	24 V / 40 A	160 - 400 Ah	505 x 255 x 130 mm	914,95
41221	24/60-3	24 V / 60 A	240 - 600 Ah	505 x 255 x 130 mm	1039,95

Réf.	Type	Sortie	Capacité	€
41248	12/30-3	12 V / 30 A	150 - 300 Ah	449,95
41249	12/50-3	12 V / 50 A	250 - 500 Ah	564,95
41326	24/16-3	24 V / 16 A	80 - 160 Ah	449,95
41327	24/25-3	24 V / 25 A	125 - 250 Ah	564,95
41330	Cordon d'alimentation AC			9,95

Prix indicatifs



Technologie fiable
VICTRON avec connexion
directe sur votre
smartphone

Réf. 41235

VICTRON PHOENIX Onduleur Sinus

Onduleur PHOENIX VICTRON

Très efficaces, les onduleurs PHOENIX convertissent le 12 V du bord en un courant pur sinus 230 V AC, stable et propre. Les équipements qui réclament un fort courant au démarrage peuvent être utilisés sans problème grâce à la capacité de cet onduleur de faire face aux fortes demandes de puissance. Puissance en continu : 250 A.

Vue générale des autres caractéristiques

- mode ECO réglable pour mise en veille
- fiabilité prouvée, protection contre les surchauffes et courts-circuits
- prise Schuko et Port VEDirect pour la connexion d'un téléphone / ordinateur

Réf. 41244



Avec la clé „VE.Direct Bluetooth Smart Dongle“ vous pouvez disposer des données de votre contrôleur de batterie VICTRON, de votre contrôleur solaire BlueSmart et de votre onduleur Phoenix directement sur votre téléphone. Cette clé fonctionne avec l'application Victron Connect, disponible en téléchargement gratuit pour Android et iOS.

Réf.	Type	Entrée	Courant continu	Puissance max.	Dim. du boîtier	Poids	€
41234	12/250	12 V	250 VA	400 W	260 x 165 x 85 mm	2,4 kg	114,95
41235	12/375	12 V	375 VA	700 W	260 x 165 x 85 mm	3,0 kg	149,95
41236	12/500	12 V	500 VA	900 W	275 x 172 x 86 mm	3,9 kg	184,95
41237	12/800	12 V	800 VA	1500 W	325 x 230 x 105 mm	5,5 kg	299,95
41238	12/1200	12 V	1200 VA	2200 W	362 x 232 x 117 mm	7,4 kg	399,95
41302	commande à distance						24,95
41244	clé bluetooth						46,95



Onduleur/chargeur MultiPlus VICTRON

Cet appareil combine un puissant onduleur pur sinus, un chargeur de batterie de pointe utilisant la technologie VICTRON 4-étapes et un commutateur AC, le tout dans un seul boîtier. La fiabilité de cet équipement n'est plus à prouver. Il est protégé contre les courts-circuits et les surchauffes.

Le MultiPlus dispose de deux sorties DC pour charger les batteries de démarrage et de servitude. Le processus de charge 4-étapes assure une charge optimale et peut être ajusté aux différents types de batteries à l'aide de switchs DIP.

Lorsque le mode de recherche est activé, la consommation de l'onduleur est réduite d'environ

70% en fonctionnement sans consommateurs. Dans ce mode, l'onduleur se met en veille dès qu'il n'y a plus de consommateurs et se remet en marche toutes les deux secondes pour un temps très court. Si un seuil de courant défini est dépassé, l'onduleur se remet immédiatement en marche. Dans le cas contraire, il se remet en veille automatiquement.

Le MultiPlus a en outre un relais multifonction programmable qui fonctionne comme un relais d'alarme avec son réglage par défaut. La programmation de ce relais peut être faite pour d'autres fonctions, telles que le démarrage d'un groupe électrogène, par exemple.

VICTRON MULTIPLUS

Réf. 41242 MultiPlus 12/1600/70



Réf.	Type	Entrée	Courant continu	Puissance max.	Courant de charge	€
41239	20	12 Volt	500 VA	900 W	20 A @ 14,4 V	439,95
41240	35	12 Volt	800 VA	1600 W	35 A @ 14,4 V	574,95
41241	50	12 Volt	1200 VA	2400 W	50 A @ 14,4 V	799,95
41242	70	12 Volt	1600 VA	2800 W	70 A @ 14,4 V	909,95
41323	80	12 Volt	2000 VA	3500 W	80 A @ 14,4 V	1199,95

VICTRON - Convertisseur / chargeur MultiPlus-II

MultiPlus-II 12/3000/120-32 associe les fonctions d'un puissant chargeur de batterie et d'un convertisseur d'ondes sinusoïdales. Il comporte toutes les technologies de charge adaptative et fait preuve de la fiabilité réputée de la gamme MultiPlus.

Il dispose en outre d'options de connexion et d'un transformateur de courant externe. Le modèle MultiPlus-II dispose également de la fonction PowerAssist, qui empêche la source AC d'être en surcharge.



Plus de spécification produit sur : svb-marine.fr



Réf.	Type	Entrée	Courant continu	Puissance max.	Courant de charge (Amp)	€
41467	12/3000/120	12 V	3000 VA	5500 W	32 A @ 14,4 V	1519,95
41468	24/3000/70	24 V	3000 VA	5500 W	32 A @ 28,8 V	1519,95
41469	48/3000/35	48 V	3000 VA	5500 W	32 A @ 57,6 V	1259,95
41470	24/3000/70 GX	24 V	3000 VA	5500 W	32 A @ 28,8 V	1559,95
41471	48/3000/35 GX	48 V	3000 VA	5500 W	32 A @ 57,6 V	1619,95
41472	48/5000/70 GX	48 V	5000 VA	9000 W	50 A @ 57,6 V	2379,95

CHARGEURS de batterie

STERLING POWER

- Design compact et très léger
- Ajustement synchronisé poussé grâce à la technologie MOSFET
- Ne chauffe que très peu et utilisation per formante de l'énergie
- Rendement global : > 90%.
- Charge et contrôle par processeur
- Vitesse de ventilateur variable pour un niveau de bruit minimal
- Réduction de puissance programmable : 100%, 75%, 50% ou 25%.
- 3 sorties de charge isolées
- Matériaux : plastique et métal résistant à la corrosion
- Protégé contre les projections d'eau (IP22)

Chargeurs Pro Charge Ultra STERLING

Les chargeurs de haute qualité Pro Charge Ultra sont pleins de nouvelles fonctions qui permettent de charger durablement jusqu'à trois batteries. Nombreuses versions disponibles.



Commande déportée PCUR

Réf.	Type	Sortie	Puissance max.	Dim.	Poids	€
33094	PCU1230	12 V / 30 A	510 W	260 x 215 x 90 mm	2,0 kg	539,95
33095	PCU1240	12 V / 40 A	680 W	260 x 215 x 90 mm	2,0 kg	634,95
33096	PCU1250	12 V / 50 A	850 W	315 x 215 x 90 mm	3,0 kg	714,95
33097	PCU1260	12 V / 60 A	1050 W	315 x 215 x 90 mm	3,0 kg	759,95
33098	PCU2420	24 V / 20 A	680 W	260 x 215 x 90 mm	2,0 kg	729,95
33099	PCU2430	24 V / 30 A	1050 W	315 x 215 x 90 mm	3,0 kg	859,95
33108	Commande déportée PCUR					126,95

Chargeur d'alternateur STERLING


Ce chargeur d'alternateur STERLING combine les avantages d'un régulateur haute performance et la simplicité de montage. Cet appareil est installé entre l'alternateur et les batteries de démarrage et de servitude.

Il remplace la technologie traditionnelle à savoir, les relais, isolateurs, et commutateurs de batteries. Une fois le moteur en marche, l'appareil charge la batterie de démarrage pendant un court moment et ensuite, il charge la batterie de servitude avec un cycle optimum IUoUo. 2 capteurs de température (régulateur et batterie de servitude) assurent les meilleures conditions de fonctionnement. Dimensions: 280 x 250 x 70 mm (160 A) / 250 x 180 x 70 mm (80 A). Une commande déportée est disponible en option pour compléter le système. Dans ce cas, deux shunts sont nécessaires pour mesurer et afficher le courant de charge. Tous les paramètres importants seront alors disponibles à l'affichage. Compatible avec les batteries gel / acide / AGM. Charge en fonction de la température. Contrôle de la température. Comprend les capteurs de température pour la batterie et l'alternateur. Commande déportée en option. Nombreuses fonctions de sécurité



Commande à distance en option réf. 32443

Remplace les relais, les isolateurs et les commutateurs de batteries !



Réf. 32429	chargeur d'alternateur 12 V / 80 A	€ 549,95
Réf. 33101	chargeur d'alternateur 12 V / 130 A	€ 599,95
Réf. 32455	chargeur d'alternateur 24 V / 100 A	€ 769,95
Réf. 32443	commande à distance pour alternateur	€ 549,95

RÉGULATEUR D'ALTERNATEUR POUR BATTERIES DE SERVITUDES

Les chargeurs batterie-batterie sont particulièrement utiles pour charger des batteries de servitude avec des moteurs Euro-6 à faibles émissions. Sur ces moteurs, l'alternateur est contrôlé par un système de gestion de la batterie (BSM), qui empêche l'alternateur de charger en continu la batterie de démarrage, et permet de la charger uniquement jusqu'à un niveau prédéfini.



Boîtier de protection d'alternateur Pro Protect A STERLING

Le boîtier de protection entre en fonctionnement dès qu'aucune consommation électrique n'est détectée, mais que l'alternateur continue de débiter. Le boîtier Pro Protect A devient alors le plus petit appareil demandeur d'énergie et consomme l'excédent d'électricité produite. Ceci et primordial, surtout si le coupe-batterie principal est accidentellement fermé alors que le moteur fonctionne. Dans ce cas, l'alternateur

produit une électricité qui n'est plus consommée et ce qui pourrait conduire à la destruction des diodes, puis de l'alternateur. Lors d'une configuration normale de fonctionnement, ce boîtier de protection ne consomme aucune énergie électrique.

Réf.	Désignation	€
33104	PRO PROTECT A / 12 V	89,95
33105	PRO PROTECT A / 24 V	89,95

Prix indicatifs

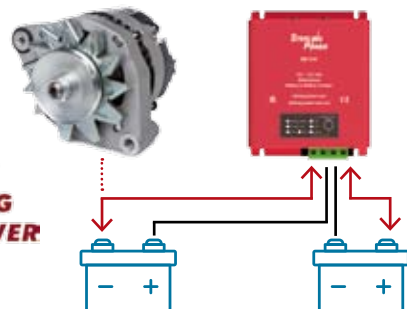
Régulateur numérique étanche 12 V STERLING

Sur la plupart des bateaux, la charge des batteries est une préoccupation. Les régulateurs d'origine sont conçus pour les batteries de démarrage et ne permettent pas la charge complète de parcs de servitude. Les régulateurs de haute performance surpassent les régulateurs standards en mesurant la tension réelle sur les batteries et non à la sortie de l'alternateur. Les régulateurs STERLING utilisent la technologie de puissance de charge maximale (IUoU / 4 étapes), ce qui réduit les temps de charge et donc l'usage du moteur. De plus, les pertes dues aux longueurs de câbles, jonctions et connecteurs sont prises en compte. Le problème est connu : par exemple un alternateur 55 Amp est installé sur votre moteur, mais l'ampèremètre

n'indique que 10 ou 20 Amp. Grâce au régulateur, votre alternateur délivre réellement sa puissance nominale.



Réf.	Désignation	€
17335	régulateur numérique étanche	175,95



La charge bidirectionnelle, à partir de la batterie du consommateur est possible !

CHARGEURS BATTERIE-BATTERIE

Une charge optimale, sans toucher à l'alternateur

Également connu sous l'appellation de chargeurs „B2B“, ces appareils servent à optimiser la charge des batteries sans intervention ni manipulation de l'alternateur, et sans bouleversement de l'installation au bord.

Comment installer un chargeur batterie-batterie à bord ?

L'installation est facile. Il suffit de connecter l'appareil entre la batterie existante et la batterie que vous voulez charger. Les deux câbles PLUS doivent être munis de fusibles au plus près de la batterie. Les deux batteries doivent être connectées à un NÉGATIF commun. Le chargeur s'active dès qu'une tension de charge suffisante parvient à la borne d'entrée. Selon les versions, le chargeur peut convertir la tension de 12 à 24 V ou vice-versa. Une batterie alimentant un propulseur d'étrave

24 V peut facilement être chargée sur le courant 12 V du bord, ou une batterie destinée à alimenter les instruments de navigation ou la radio en 12 V, à une alimentation 24 V du bord. Il est également possible de charger une batterie de type différent, avec des caractéristiques variables selon qu'il s'agit d'une batterie plomb-acide, AGM, gel ou LiFePO4 : une batterie LiFePO4 peut, par exemple, être chargée en plus d'une batterie de démarrage 12 V plomb-acide.

En utilisant un câble „fin“ de mesure (1 x 1,5 mm²) entre la batterie à charger et le B2B, celui-ci peut détecter et compenser les pertes de courant dues au câblage et connexions. C'est une solution idéale pour charger des batteries de propulseurs d'étrave, qui le sont souvent insuffisamment à cause de la longueur des câbles.

Chargeurs bidirectionnel de batterie à batterie STERLING

La technologie Buck-Boost la plus moderne permet à ces appareils d'atteindre un rendement très élevé. Il est possible de régler 6 caractéristiques de charge (2x plomb-acide, 2x AGM, 2x lithium). La batterie du consommateur est chargée avec une courbe caractéristique éprouvée à 4 niveaux (IUoU). La télécommande disponible en option permet également de régler des courbes caractéristiques individuelles (sauf BB 1225). De plus, ces chargeurs sont bidirectionnels, ce qui signifie qu'il est également possible

de charger la batterie de démarrage en sens inverse, en partant de la batterie de consommation. Cela permet d'éviter une décharge involontaire de la batterie de démarrage lorsque la batterie de service est chargée par une source de charge externe, comme le solaire par exemple. La charge s'effectue alors à une tension constante de 13,3 V (charge de maintien). En outre, différents types d'activation sont possibles : allumage, tension d'entrée ou vibration. Livré avec un capteur de température.

Réf.	Désignation	€
33346	chargeur bidirectionnel 12V / 25A	219,95
33347	chargeur bidirectionnel 12V / 40A	399,95
33348	chargeur bidirectionnel 12V / 40A	529,95
33352	télécommande pour les chargeurs bidirectionnels	124,95



Réf.	Désignation	€
47685	ORION-TR SMART / 12-24V / 15A	264,95
47686	ORION-TR SMART / t24-12V / 30A	264,95
47687	ORION-TR SMART / 24-24V / 17A	264,95
47688	ORION-TR SMART / 12-12V / 30A	264,95

Chargeur batterie vers batterie ORION-TR SMART VICTRON

Le chargeur DC-DC professionnel de Victron, l'ORION-TR SMART, convient parfaitement à des systèmes à deux batteries où l'alternateur et la batterie de démarrage servent à charger la batterie de servitude. Le chargeur batterie vers batterie peut être surveillé par Bluetooth, programmé et contrôlé par télécommande.

Autres fonctions :

- Convient aux batteries plomb-acide et lithium
- Algorithme de charge adaptative en 3 phases : bulk / absorption / float
- Un interrupteur déporté on/off ou un contacteur relais peuvent être raccordés
- Résiste aux courts-circuits
- Des appareils en nombre illimité peuvent être connectés en parallèle
- Protégé contre les hautes températures : Le courant de sortie diminue si la température ambiante est élevée
- Étanche IP43
- Pas d'outils spécifiques nécessaires à l'installation



Réf. 29854

Réf. 29863

TABLEAUX électriques



Réf. 29864

Panneau de commande 3 fois avec double prise USB et prise allume-cigare SEATEC

Le panneau de commande dispose d'un double port USB-A, d'une prise allume-cigare de 12 V, ainsi que de 3 interrupteurs à bascule avec fonction ON/OFF, éclairés et repérables individuellement. Le tableau de commande est adapté aux réseaux de bord de 12 à 24 V. Le tableau se compose d'une plaque en aluminium renforcée et résistante aux projections d'eau (IP65) avec des interrupteurs à bascule en ABS. Dimensions (l x h x p) : 95 x 110 x 80 mm.

Réf.	Désignation	€
29864	panneau 3 fois/port USB double/12V	44,95

Panneaux de commande SEATEC

Panneaux de commande de haute qualité avec interrupteurs à bascule avec fonction ON/OFF. Convient pour les réseaux de bord 12 V et 24 V. Les tableaux de commande se composent d'une plaque d'aluminium renforcée et protégée contre les projections d'eau (IP65), d'interrupteurs à bascule en ABS et d'un faisceau de câbles pré-câblés pour un montage facile. Lorsque le panneau est connecté, les LED inférieures s'allument en permanence, les LED supérieures s'allument également lorsque l'interrupteur est activé. Pouvoir de coupure : 12V/20A, 24V/10A. Livré avec vis et jeu d'étiquettes avec symboles d'inscription de l'étiquette.

Réf.	Type	Dim. l x H x P (mm)	€
29853	3 fois	102 x 68 x 80 mm	24,95
29854	4 fois	127 x 68 x 80 mm	29,95
29855	5 fois	154 x 68 x 80 mm	34,95
29856	6 fois	180 x 68 x 80 mm	39,95
29857	8 fois	230 x 68 x 80 mm	49,95

Panneau de commande 6 fois avec double prise USB et voltmètre SEATEC

6 interrupteurs à bascule éclairés avec fonction ON/OFF, voltmètre, allume-cigare et double connexion USB-A. Convient aux réseaux de bord 12/24 V. Le tableau de commande est composé d'une plaque en aluminium robuste, d'interrupteurs à bascule en ABS, d'un joint imperméable un câble de connexion et d'un faisceau de câbles pré-câblés pour un montage facile. Classe de protection : IP65. Dimensions (l x h x p) : 183 x 120 x 80 mm.

Réf.	Désignation	€
29863	panneau 6 fois/port USB double	59,95

Étiquettes pour le marquage du tableau électrique

Étiquettes pour tableaux électriques

200 étiquettes pour tableaux électriques. Avec des symboles tels que mouillage, pompe de cale, VHF. Disponibles en Français et Italien ou en Allemand et Anglais. Dimensions : 8 x 27 mm.

Réf. 10545	étiquettes Allemand/Anglais	€ 6,50
Réf. 26233	étiquettes Français/Italien	€ 6,50



Tableau électrique à 6 positions

La face avant de ce tableau est en aluminium anodisé noir mat. Les interrupteurs sont rétro-éclairés. Il est équipé de 6 disjoncteurs réarmables. La répartition standard des disjoncteurs est : 2 x 5A, 2 x 10A,

Réf. 10169	165 x 115 mm	€ 52,95
------------	--------------	---------



Réf. 10167

Tableau électrique à 3 positions

Aluminium anodisé noir mat, avec voltmètre pour deux batteries, commande de corne de brume sécurisée par un fusible. Dim. : 165 x 115 mm.

Réf. 10168	165 x 115 mm	€ 46,95
------------	--------------	---------

Tableau électrique avec prise allume-cigare et voltmètre

Aluminium anodisé noir mat. avec voltmètre pour 2 batteries et prise type allume-cigare.

Réf. 10167	165 x 115 mm	€ 52,95
------------	--------------	---------

2



1



3

Tableaux électriques 4 / 6 positions


Face avant en aluminium anodisé noir mat pour ces panneaux équipés d'interrupteurs rétro-éclairés avec fusibles. Livrés avec un jeu de 10 étiquettes. Profondeur d'installation : 55 mm. Bascules d'interrupteur et porte-fusibles sont disponibles séparément. **Type 1** : 6 interrupteurs et fusibles disposés à l'horizontale : 115 x 165 mm. **Type 2** : 6 interrupteurs et fusibles disposés à la verticale : 165 x 115 mm. **Type 3** : 4 interrupteurs et fusibles disposés à la verticale : 125 x 115 mm.

Réf. 10165	type 1 - 6 fusibles / horizontal	€ 42,95
Réf. 10166	type 2 - 6 fusibles / vertical	€ 39,95
Réf. 10164	type 3 - 4 fusibles / vertical	€ 29,95
Réf. 10180	interrupteur à bascule / 12V	€ 4,20
Réf. 10178	porte-fusibles/carré	€ 5,95

Prix indicatifs

Tableaux électriques STV série 100 PHILIPPI

Les tableaux électriques STV sont équipés de disjoncteurs thermiques (8A), d'interrupteurs à bascule et de témoins lumineux LED. 12 / 24 volts. Plusieurs modèles disponibles. Profondeur 70 mm. Peut être équipé de fusibles 4, 6, 10, 12 ou 16 Ampères sans surcoût. Plusieurs modèles disponibles.



Disjoncteurs thermiques 8A ETA1140


philippi

STV 103



STV 108

STV 316



Réf.	Type	Circuits électriques	lxHxP	€
32593	STV 103	3	110 x 72,5 x 70 mm	78,95
32843	STV 106	6	110 x 117 x 70 mm	129,95
32841	STV 108	8	110 x 145 x 70 mm	164,95
32597	STV 316	16	220 x 145 x 70 mm	324,95

Tableaux de ligne de quai LAE 100 / LAE 110 PHILIPPI

Tableaux pour circuit 230 volt / 50 Hz. Disjoncteur, coupe-circuit et témoin lumineux. Deux modèles disponibles. Type LAE 100 : l 150 x H 185 x P 100 mm et Type LAE 113 : l 260 x H 185 x P 100 mm, équipé d'une prise normalisée (Schuko) et de deux coupe-circuits 10 A (pour chargeur et chauffage).



LAE 100



LAE 113

Réf.	Désignation	€
48421	tableau de ligne de quai LAE 100	224,95
24378	tableau de ligne de quai LAE 113	384,95



Tableau électrique STV 308/4 philippi

8 circuits de puissance avec disjoncteurs thermiques, indicateurs LED et interrupteurs à bascule. Comporte 4 disjoncteurs thermiques supplémentaires et une prise USB protégée par fusible. Voltmètre et ampèremètre

galvanométriques 12 V avec interrupteur de sélection intégrés. Dimensions : 220 x 145 x 100 mm.

STV 308 / 4
Réf. 33199 € 469,95

ÉTANCHES

TYPE 2 :
Témoins lumineux à LED et fusibles

Tableau électrique extérieur étanche WeatherDeck BLUE SEA

Panneau de contrôle résistant à l'eau et aux UV, indice d'imperméabilité IP67. Il convient à un usage dans le cockpit ou sur une passerelle. Le boîtier le protège des manipulations accidentelles. Le panneau de contrôle peut-être monté dans 4 positions différentes.

Type 2: tableaux électriques avec fusibles ATO. Témoins lumineux à LED pour reconnaître rapidement si un périphérique connecté est allumé ou si le fusible du circuit est grillé. Les commutateurs sont encastrés dans le panneau pour éviter un fonctionnement accidentel. Chaque commutateur est sécurisé par un fusible ATO / ATC (15 A).

Type 1 : sans fusible ni rétroéclairage ! 12 ou 24 V DC. Courant max. par circuit : 15A à 12 V DC. Courant total : 45 à 12 V DC



TYPE 1 :
Sans fusibles et LED

TYPE 1		TYPE 2	
Réf.	Désignation	€	
32882	4 positions	119,95	
32883	6 positions	169,95	
32946	4 positions	69,95	Fusibles lamelles ATO / 10 pcs 4,00
32947	6 positions	92,95	fusibles ATO/ATC 37,95

CARLINGTECH

Carlingtech CONTURA est conçu pour une utilisation illimitée en extérieur et en intérieur ! Absolument étanche à l'eau et à la poussière ! Ces interrupteurs sont utilisés dans le monde entier par les plus grands chantiers navals pour la production en série. Puissance de commutation 12 V / 20 A, 24 V / 10 A. Disponibles sous forme d'interrupteurs ou de boutons-poussoirs, avec ou sans éclairage LED (les LED sont adaptées au fonctionnement en 12 et 24 volts). Les interrupteurs / boutons-poussoirs bipolaires conviennent à la commutation (marche à droite / marche à gauche) de moteurs, de souffleries, d'installations hydrauliques, etc. Selon la commutation, les LED peuvent être utilisées comme rétroéclairage / éclairage nocturne ou comme signal d'état. Le raccordement s'effectue soit au moyen d'une douille standard de 6,3 mm (Réf. 63710), soit via un bloc de raccordement (Réf. 20630) avec 8 douilles à fiches plates. Les bascules d'interrupteur en option sont disponibles en deux designs : **CONTURA II** et **CONTURA V**.

Interrupteurs et boutons-poussoirs etanches



Réf. 10620 ON/OFF



Réf. 21278 Face arrière



Réf. 20630 Boitier de jonction

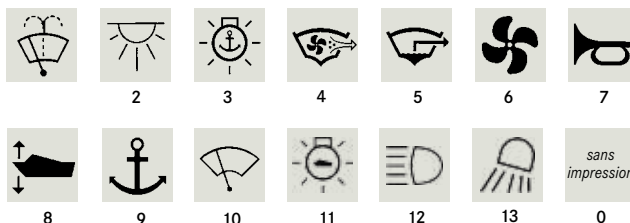


Réf. 63710 Cosse plate femelle

HIGH Quality



Contura II Contura V



2. Tableaux électriques

Réf.	Type	€	Réf.	Type	€
25080	1	2,40	25113	1	4,95
21274	2	2,40	25081	2	4,95
25082	3	2,40	25115	3	4,95
25083	4	2,40	25116	4	4,95
25084	5	2,40	25117	5	4,95
25085	6	2,40	25118	6	4,95
25086	7	2,40	25119	7	4,95
25087	8	2,40	25120	8	4,95
25088	9	2,40	25121	9	4,95
25089	10	2,40	25122	10	4,95
25108	11	2,40	25123	11	4,95
25109	12	2,40	25124	12	4,95
25110	13	2,40	25125	13	4,95
25078	0 sans LED	2,40	25126	0	4,95
25079	0 avec LED	2,40			

1. Interrupteur / bouton poussoir

Réf.	Désignation	Type	Afficheur LED	€
10620	interrupteur ON / OFF	1 pôle	vert	15,95
21274	interrupteur ON / OFF	1 pôle	rouge	15,95
10621	interrupteur ON / OFF	1 pôle	sans LED	9,95
20620	interrupteur ON / OFF / ON	1 pôle	vert	14,95
21275	interrupteur ON / OFF / ON	1 pôle	rouge	14,95
10622	interrupteur ON / OFF / ON	1 pôle	sans LED	9,95
20621	interrupteur ON / OFF / ON	2 pôles	vert	15,95
21277	interrupteur ON / OFF / ON	2 pôles	rouge	15,95
25127	interrupteur ON / ON	2 pôles	vert	16,95
25128	interrupteur ON / ON	2 pôles	rouge	16,95
20622	bouton poussoir ON / OFF	1 pôle	vert	14,95
21270	bouton poussoir ON / OFF	1 pôle	rouge	21,95
10623	bouton poussoir ON / OFF	1 pôle	sans LED	9,95
20624	bouton poussoir ON / OFF / ON	1 pôle	vert	16,95
21276	bouton poussoir ON / OFF / ON	1 pôle	rouge	16,95
10624	bouton poussoir ON / OFF / ON	1 pôle	sans LED	14,95
20623	bouton poussoir ON / OFF / ON	2 pôles	vert	23,95
21278	bouton poussoir ON / OFF / ON	2 pôles	rouge	23,95
20625	joint mousse en caoutchouc pour interrupteur			1,40
20630	boîte de jonction pour 20620 - 20624			9,95
19724	outil pour interrupteur			5,95



Réf. 19724
Outil pour interrupteur

3. Cadres d'installation

Réf.	Désignation	Découpe	Dim. ext.	€
10625	extrémité	26 x 48 mm	30 x 58 mm	3,50
10626	pièce centrale	26 x 48 mm	26 x 58 mm	3,50
24852	étrier pour prise USB / latérale	26 x 48 mm	30 x 58 mm	3,30
24851	étrier pour prise USB / centrale	26 x 48 mm	26 x 58 mm	3,30
10627	1 position	26 x 48 mm	34 x 58 mm	3,50
10628	3 positions	78 x 48 mm	87 x 58 mm	9,95
10629	6 positions	152 x 48 mm	165 x 58 mm	15,95
10678	capot noir			3,50



Réf. 10628



Réf. 10627



Réf. 10626



Réf. 10625

Les disjoncteurs CARLINGTECH

Ces disjoncteurs fonctionnent sur le principe magnéto-hydraulique. Au contraire des disjoncteurs conventionnels, le déclenchement se fait ici indépendamment de la température ambiante.

Leurs avantages à bord :

- pas de déclenchement intempestifs, ni dépendants de la température ambiante
- réarmement sans problème
- courant nominal entre 0,5 et 100 A
- différentes courbes de déclenchement possibles
- le déclenchement est indépendant de la température ambiante



1. Coupe-circuits courants forts
Coupe-circuits courants forts CARLING SWITCH gamme C, temporisation moyenne. Dimensions : 65 x 19 mm (profondeur d'installation : approx. 70 mm). Le montage de plusieurs coupe-circuits en série permet d'augmenter la puissance acceptée.

1

2

Disjoncteur à bascule



3

3. Disjoncteurs à témoin LED
Ces disjoncteurs hydro-magnétiques de la gamme M sont équipés d'un témoin lumineux LED. Ils peuvent être utilisés comme interrupteurs. Plusieurs modèles disponibles. Dimensions d'encastrement : 17,3 x 35 mm, dimensions extérieures : 19,6 x 39,7 mm.

Réf.	Désignation	€
10609	disjoncteur à bascule / 35 A	33,95
10610	disjoncteur à bascule / 60 A	48,95
10611	disjoncteur à bascule / 80 A	48,95
10612	disjoncteur à bascule / 100 A	45,95

2. Disjoncteurs à bascule CARLING
Disjoncteur de la gamme M. Temporisation moyenne. Dimensions d'encastrement : 17,3 x 35 mm (profondeur d'installation : 40 mm). Dimensions extérieures : 19,6 x 39,7 mm. Peut être utilisés en fonction interrupteur. Modèle 1 conducteur. Plusieurs modèles à partir de 1 Amp.

Réf.	Type	€	Réf.	Type	€
10600	1 A	21,95	10605	12 A	21,95
10601	3 A	21,95	10606	15 A	21,95
10602	5 A	21,95	10607	20 A	21,95
10603	8 A	21,95	10608	25 A	21,95
10604	10 A	21,95			

4. Fusibles automatiques

Fusibles automatiques pour tableau ou équipement particulier. Connecteur plat 6,3 mm. Dimensions (LxlxP): 33 x 13 x 30 mm. Diamètre d'installation : 10,5 mm. Approuvé pour 50 V DC / 125 V AC.



4

Réf. 10171	3A	€ 7,95
Réf. 10172	5A	€ 7,95
Réf. 10173	8A	€ 7,95
Réf. 10174	10A	€ 7,95



Disjoncteur pour tableau électrique série 100

Disjoncteur à 1 pôle, protection thermique contre la surintensité, pour tableau électrique série 100. Avec mécanisme à ressort et relâchement contrôlé, pour une performance fiable. Conforme aux nouvelles normes pour les interrupteurs mécaniques EN 60934.

Réf.	Type	€
29452	4 A	10,95
29453	6 A	10,95
29454	8 A	10,95
29455	10 A	10,95
29456	12 A	10,95
29457	16 A	10,95

Relais BOSCH

Relais - BOSCH

Un relais peut assurer une isolation galvanique.

Il permet la commutation d'un circuit et le contrôle des charges, et ainsi la protection à 100%. De plus, les coûts de câblage peuvent être réduits. Nous conseillons le boîtier en option pour le montage sur un barre en T.



16546 Petit relais BOSCH
0 986 AH0 625
Tension nominale : 12 V
Courant nominal : 30 A
Résistance : 90 Ohm
Nombre de pôles : 5
Fonction : générateur triphasé
Température : -40 bis 100°C

16547 Petit relais BOSCH
0 986 AH0 613
Tension nominale : 24 V
Courant nominal : 20 A
Résistance : 360 Ohm
Nombre de pôles : 5
Fonction : générateur triphasé
Température : -40 bis 100°C



16544 Petit relais BOSCH
0 332 002 168
Tension nominale : 12 V
Courant nominal : 75 A
Résistance : 46 Ohm
Nombre de pôles : 4
Fonction : contact ouvert
Température : de -20 à 100°C

16545 Petit relais BOSCH
0 332 002 255
Tension nominale : 24 V
Courant nominal : 50 A
Résistance : 30 Ohm
Nombre de pôles : 4
Fonction : contact ouvert
Température : de -40 à 65°C

Réf.	Désignation	€
16546	relais - petit 12 V / 30 A avec capot	16,95
16547	relais - petit 24 V / 20 A avec capot	13,95
16548	relais - petit 12 V / 40/60 A pour barre en T	21,95
16544	relais 12 V / 75 A	72,95
16545	relais 24 V / 50 A	64,95
30937	boîtier de relais / broches mâles en T	6,00

PRISES allume-cigares



3 A

Double prise allume-cigare USB

Cette double prise allume-cigare USB convient parfaitement pour charger des appareils mobiles comme des smartphones, des tablettes, des appareils photos, etc. Adaptée pour une prise allume-cigare 12/24V. Puissance de sortie : 5V / max 3,1 A.

double prise USB / 3,1A
Réf. 29869 € 9,95



3 A

Rallonges et multiprises pour prises allume-cigare

Rallonges et multiprises pour prises allume-cigare 12/24 Volts. Attention : Max. 5A

TYPE 1
avec câble à
extrémités
ouvertes

TYPE 2
2 m de câble
avec prise
universelle
(16A) avec
régulateur

Prises murale encastrée USB-C et USB-A

Prises murale encastrée avec deux prises USB et deux prises allume-cigare. Prises 12 - 24 volts avec régulateur de tension.

Connexions :
1x USB-C, 1x USB-A, 2x prises.
La double prise USB permet de charger des appareils électroniques qui demande une haute tension de charge et peuvent être chargé par USB. Tension de sortie de la prise USB 5 Volt à 3.6 A. Montage de la prise par vis, incluses dans la livraison. Connexion câblée pré-assemblée. Dimensions : 85 x 95 x 33 mm.

Réf.	Type	€
25803	1	44,95
25804	2	57,95



8 A

rallonge DC pour prise allume-cigare
Réf. 20839 € 19,95



adaptateur DIN / allume-cigare
Réf. 46683 € 15,95



2 x 8 A

prise allume-cigare double 2 x 8 A
Réf. 20838 € 17,95



Réf. 11850

Ensemble de prise allume-cigare

Ensemble de prise et fiche allume-cigare pour l'usage de nombreux appareils mobiles. Peuvent être utilisés en extérieur. Faciles à installer. Dim. : Prise : 42 x 60 mm (ext). Diamètre d'installation : 28,6 x 36,5 mm. Fiche : 80 mm de long, connecteurs plats de 6,3 mm. Prise double.

Réf.	Désignation	€
11851	prise allume-cigare mâle	15,95
11850	prise allume-cigare	15,95

Prise allume-cigare avec capuchon

Prise allume-cigare à 2 broches avec capuchon, très pratique à utiliser. Tension de fonctionnement : 12-24 V. Capacité de charge : 15 A en 12 V / 10 A en 24 V.

15 / 10 A

Réf.	Désignation	€
29872	Prise allume-cigare / 15 A	3,95



15 A

Réf. 11851



10 A

Réf. 29871



8 A

Réf. 13852

Prises 12/24 volts type allume-cigare

Plusieurs modèles de prises du type allume-cigare.

prise allume-cigare/ 12V / 10A	€ 3,95
Réf. 29871	
prise universelle - 2 poles/ 12-24 V / 8A	€ 9,50
Réf. 13852	

prises DIN

16 A



16 A



DIN

Prises marine DIN 12-24V

Réf.	Désignation	€
12675	1. Prise marine / DIN / 2 poli / 12-24 V / mâle / max. 15 A	6,50
20842	2. Adaptateur pour prise femelle / 16 A 12/24 V	12,95
13851	3. Prise DIN 12 mm 12/24 V / sur câble / max. 15 A	6,95
46701	4. Prise DIN 12 mm 12/24 V / à encastrer / haute qualité / avec	8,95
25805	5. Prise DIN 2 bornes, montage en surface	9,50
29873	6. Prise encastrée DIN / 12 V	4,95

Réf. 93068



USB C
USB A




Réf. 96060

PRISES USB



Boîtier encastrable pour système CARLINGTECH



Réf. 20718



Réf. 93048



Réf. 93052

Réf. 24852 pièce latérale /
Réf. 24851 pièce centrale

Type USB étanche	USB double	Rallonge USB / 1,5 m	USB double	USB double	USB A/C
Tension d'alimentation	12 - 24 V Multivolt	USB 2.0 5V	12 - 24 V Multivolt	12 - 24 V Multivolt	10 - 24 V Multivolt
Tension de sortie	5 V / 3.150 mA	5 V	5 V / 3.100 mA	5 V / 4.200 mA	1.500 mA/3.000 mA
Ø de montage	3,68 x 2,10 cm	approx. 29 mm	approx. 29 mm	approx. 29 mm	Ø 28,2 x T 53 mm
Indice de protection	IP 64	IP 66	IPX4	IPX6	IPX4
Particularité	LED témoin lumineux	Câble USB 1,5 m	Idéal pour les bateaux ouverts!	Idéal pour les bateaux ouverts	Charge en même temps smartphone + tablette !
Réf. / €	20718 / € 49,95	96060 / € 37,95	93048 / € 44,95	93052 / € 63,95	93068 / € 58,95



Type USB encastrée	USB double	Double prise USB C/A	Double prise USB C/A
Tension d'alimentation	12 - 24 V Multivolt	12 - 24 V Multivolt	12 - 24 V Multivolt
Tension de sortie	5 V / 2.100 mA	5 V / 2 x 3.600 mA	5 V / 2 x 3.600 mA
Ø de montage	approx. 29 mm	approx. 28 mm	approx. 36 mm
Particularité	Panneau en option Réf. 51213	Pré-câblés pour installation facile	Pré-câblés pour installation facile
Réf. / €	96052 / € 32,95	25800 / € 30,95	25801 / € 32,95



Type USB de surface	Prise USB plate	Double prise USB-C/A	Double prise, orientable
Tension d'alimentation	12 - 24 V Multivolt	12 - 24 V Multivolt	12 - 24 V Multivolt
Tension de sortie	5V / 3.000 mA	5V / 2 x 3.600 mA	5V / 2 x 2.500 mA
Dimensions	42 x 34 x 15 mm	85 x 35 x 33 mm	105 x 30 mm
Particularité	1 m de câble avec férules	visserie fournie pour montage	allume-cigare et prise DIN
Réf. / €	22672 / € 23,95	25802 / € 33,95	20841 / € 26,95

CONNEC-TEURS



Connecteurs étanches AQUA SIGNAL

Connecteurs 5 pôles 16 A (4+1PE) conçus pour les environnements difficiles. Totalement étanches grâce à un montage avec double joints toriques. Résistants à la corrosion. Boîtiers polycarbonate. Jusqu'à 42 volts.

Réf. 11626	connexion prise et fiche / horizontale	€ 64,95
Réf. 11628	prise femelle / horizontale	€ 48,95
Réf. 11630	prise mâle étanche	€ 44,95



Connecteurs de pont bronze chromé

Connecteurs de pont bronze chromé pour feux de navigation, projecteurs... Étanches et résistants à l'eau de mer. Ensemble livré avec prise mâle, prise femelle et bouchon de protection.

Réf. 12550	2 broches / 3A	€ 16,95
Réf. 22305	2 broches / 5A	€ 29,95
Réf. 12551	3 broches / 3A	€ 19,95
Réf. 26201	3 broches / 5A	€ 24,95
Réf. 12552	4 broches / 3A	€ 21,95
Réf. 26202	4 broches / 5A	€ 39,95



Réf. 32530



Connecteurs étanches HELLA MARINE

Simple et fiables, ces connecteurs admettent un fort courant et ils sont verrouillables. Ils ont été testés par le „Germanischer Lloyd“ et approuvé pour des tensions jusqu'à 48 volts. Ils sont étanches et résistants à l'eau de mer. Plusieurs versions sont disponibles : avec 2, 3 ou 4 pôles (avec bornes à vis, max 16 amps) ainsi que 7 pôles (bornes à souder, max 6 amps). Les prises femelles mesurent 90 mm de long et 32 mm de diamètre. Une embase de montage est disponible pour tous ces connecteurs (en option). 2 à 7 broches. Montage flush. Indice de protection : IP67. La prise femelle comprend un bouchon. Prise pour câble jusqu'à 8 mm de diamètre.

Réf. 32586	connecteurs 2 broches	€ 46,95
Réf. 32587	connecteurs 3 broches	€ 59,95
Réf. 32588	connecteurs 4 broches	€ 56,95
Réf. 32589	connecteurs 7 broches	€ 65,95
Réf. 32530	support pour prise	€ 15,95



Connecteurs de pont étanches QUICK

Nouveaux connecteurs de pont étanche (IP 67) avec contacts isolés „Hypertac“. Livrés complets avec les prises mâle et femelle et le capuchon de protection.

Réf. 13178	3 broches	€ 23,95
Réf. 13181	6 broches	€ 28,95
Réf. 14268	7 broches	€ 35,95
Réf. 14270	10 broches	€ 41,95
Réf. 14271	12 broches	€ 46,95



Réf. 76521

Prise CEE / 32 A / 2 broches

Prise mâle-femelle 2 broches 12/24 volts. Cette prise est particulièrement adaptée aux utilisations sous haute tension telles que les hors-bords électriques, les connexions mobiles aux compresseurs, pompes, etc. Capacité maximum : 32 amps. Trois types : volante, encastrée ou de surface.

Réf. 76521	type volante	€ 24,95
Réf. 76524	type encastrée	€ 24,95
Réf. 76525	type surface	€ 26,95



Réf. 76524



Réf. 76525



Connecteurs MagCode

Parfait pour les connexions d'alimentation appelées à être régulièrement déconnectées. Système innovant révolutionnaire pour les connexions bipolaires. Les contacts sont maintenus magnétiquement. Tant que les prises ne sont pas en contact, il n'y a pas de courant sur les bornes. Branchements et débranchements très rapide et facile. 12 V. Ø 37 mm longueur : 85 mm, hauteur : 18 mm, Ø de perçage : 28 mm

Réf. 16345	connecteurs MagCode	€ 43,95
------------	---------------------	---------

Connecteur étanche 2 broches

Cette prise permet une connexion sécurisée. Chaque connecteur, en alliage de laiton nickelé, sont conçus pour recevoir du câble souple de 0,75-2,5mm² (18-14 AWG). Boîtier en composite nylon/fibre de verre. La prise peut être utilisée avec différentes sections de câble. Afin de protéger, de manière optimale, l'entrée du câble de toute infiltration d'eau, différentes tailles de joints sont incluses.

Pour câble Ø 4,5-6,5 mm Pour câble-Ø 6,6-8,5 mm



Pour câble-Ø 4,5-6,5 mm Pour câble-Ø 6,6-8,5 mm

Réf.	Désignation	€
32374	connecteur étanche 2 broches	9,95
32375	connecteur étanche 4 broches	13,95



Connecteur rapide X-Lok / étanche

La connecteur 2-broches X-Lok est rapidement branché et débranché grâce à son mécanisme «Push and Lock». Un click audible confirme la connexion. Cela vous permet de vous assurer de la bonne fixation, même dans les emplacements difficile d'accès.

Réf.	Désignation	€
33147	X-LOK / 2 broches	19,95
33148	X-LOK / 3 broches	19,95
33149	X-LOK / 5 broches	26,95

Prix indicatifs



En ligne aussi disponible en noir !



Passe-câble SCANSTRUT

Les passe-câbles de SCANSTRUT conviennent aux câbles de tous les diamètres. Les joints ne sont pas pré-perçés, ce qui leur permet d'être universellement adaptés. Le boîtier est en plastique. Plusieurs modèles disponibles.

Réf.	Ø de câble	€
14156	2 - 8 mm / passage: max. 16 mm	26,95
14157	4 - 9 mm / passage: max. 21 mm	29,95
14158	9 - 14 mm / passage: max. 21 mm	29,95
14501	9 - 14 mm / passage: max. 30 mm	35,95

Passe câble DS MULTI SCANSTRUT

Le passe-câble DS-MULTI convient aux câbles de 15 mm. Le joint n'étant pas pré-percé, il peut facilement être adapté. Disponible en boîtier en aluminium ou en boîtier en plastique (noir). Dimensions : 99 x 48 x 17 mm

Réf. 21238	DS-MULTI / aluminium	€ 89,95
Réf. 30371	DS MULTI / noir	€ 54,95

Passe-câbles de pont en inox

Ce modèle de passe-câbles en inox poli est parfait pour le passage des câbles à travers le pont. Son design en fait un équipement discret. Constitué de deux pièces. Résiste aux impacts et aux chocs. Dimensions : 160 x 100 x 45 mm. Diamètre intérieur : 50 mm.

Réf. 16346	€ 105,95
------------	----------

PASSE-câbles

Facile à mettre en place

Passe-câble SEAVIEW

Le robuste passe-câble adaptable SEAVIEW est parfaitement adapté pour une utilisation à bord. Le passe-

câble peut être facilement mis en place, sans avoir à enlever de prise ou repasser tout le câble.

Réf.	Ø câble	Ø embase	€
93760	2 - 10 mm	51 mm	28,95
93761	2 - 17 mm	64 mm	34,95



Crosse inox ROCA

Hauteur au-dessus du pont : 165 mm. Hauteur sous le pont : 31 mm, Diamètre de l'embase : 75 mm, Diamètre du tube : 44 mm.

Réf. 10093	€ 95,95
------------	---------



Réf. 29756



Réf. 25857



Réf. 10078

Réf. 10079

Réf. 10077

Passe-câbles QUICK

Passe-câbles robustes, insensibles à la corrosion, aux chocs et à l'eau de mer. Etanchéité parfaite assurée par joint torique. Plusieurs modèles disponibles selon les diamètres de câbles.

Réf.	Ø câble	Ø embase	€
13155	6-11 mm	48 mm	10,95
13156	10-13 mm	48 mm	13,95
13157	12-16 mm	48 mm	14,95

Passe-câble DS-H 10-BLK pour câble 6-10 mm SCANSTRUT

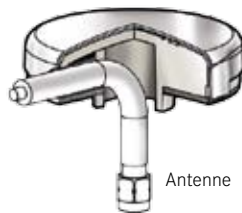
Ce passe-câble horizontal entièrement étanche est idéal pour l'installation de câbles d'antenne ou de câbles solaires, par exemple à travers le pont ou les cloisons. Convient pour des diamètres de câbles de 6 à 10 mm. Plastique.

Réf.	Désignation	€
25857	DS-H 10-BLK / noir	31,95
29756	DS-H10 / gris	31,95

Passe-câbles en bronze chromé

Passe-câbles en bronze chromé résistant à l'eau de mer. Livrés avec les joints d'étanchéité.

Réf.	Ø câble	Ø embase	€
10077	6 mm	38 mm	7,95
10078	11 mm	32 mm	9,95
10079	16 mm	50 mm	15,95



Antenne



Type câble d'antenne

Passe-câble CableClam BLUE SEA

Connecteur de pont étanche

Passe-câble pour câble de VHF

Caractéristiques

Joint de cloison, capot, joint caoutchouc et 4 vis de 4,2 x 20 mm - tout le nécessaire de montage

Pour câbles coaxiaux de 6 mm Ø (RG58) ou 10 mm (RG213). Livré avec le connecteur M, trois joints caoutchouc et accessoires de montage.

Pour permettre le passage d'une prise VHF. Pour câble de 4 à 15 mm. Platine de montage en inox. Livré avec le bouchon.

Ø de câble

7 mm / perçage requis 25,5 mm

74428 / RG58 = Ø 6 mm
74429 / € 72,95 / RG213 = Ø 10 mm

10094 / RG58 Ø = 4 - 12 mm
19288 / € 25,95 / RG213 Ø = 7 - 15 mm

Réf. / €

16109 / € 20,95

74428 / € 45,95

10094 / € 26,95



plus
d'info
svb-marine.fr

B. Berker

Toutes les couleurs
et designs peut être
trouvé en ligne :
www.svb-marine.fr

SYSTÈME MODULAIRE INTEGRO FLOW BERKER

Le système de montage Berker INTEGRO FLOW répond aux standards les plus élevés : design moderne avec des cadres compacts qui permettent une installation facile et discrète. Ce système convient parfaitement à une installation dans des mobiles-homes et des bateaux. Installation facile sans outils spéciaux.



Prise USB double
5V / 2 x 2.500 mA



Prise allume-
cigare 12V / 24V



Prise de courant
SCHUKO



Interrupteurs
à bascule



Interrupteurs à
bascule doubles



Entretoises
10 mm



Socle
mural

Boîte de
jonction

Dimension de
55,5 x 55,5
mm



Enjoliveurs simples



Enjoliveurs doubles



Enjoliveur à volet

Socle mural - BERKER

Ces socles sont disponibles dans des coloris décoratifs. Deux modèles d'épaisseurs. Le modèle plat (16 mm) convient aux interrupteurs (1 position), tandis que le modèle plus profond (41 mm) est destiné à recevoir des prises femelles.

Réf. 48498	boîtier plat / blanc brillant	€ 6,50
Réf. 48499	boîtier plat / anthracite brillant	€ 6,50
Réf. 48500	boîtier haut / blanc brillant	€ 8,95
Réf. 48501	boîtier haut / marron brillant	€ 8,95
Réf. 48502	boîtier haut / anthracite brillant	€ 8,95
Réf. 48503	boîtier haut / noir brillant	€ 8,95

Boîte de jonction - BERKER

Boîte de jonction de 45 mm de diamètre. Profondeur d'installation : 22 mm. Convient aux branchements d'interrupteurs. 4 câbles. 3 trous.

Réf. 48497	boîte de jonction / grise	€ 2,30
------------	---------------------------	--------

Interrupteurs à bascule - BERKER

Disponibles en simple ou double, chacun en différentes couleurs. Borniers à vis. Dim. compactes. 55,5 x 55,5 mm. Profondeur d'encastrement : 10 mm, épaisseur : 14,5 mm.

Réf. 48451	version simple / marron mat	€ 10,95
Réf. 48452	version simple / anthracite mat	€ 10,95
Réf. 48453	version simple / blanc brillant	€ 10,95
Réf. 48455	version simple / noir laqué	€ 16,95
Réf. 48456	version double / marron mat	€ 18,95
Réf. 48457	version double / anthracite mat	€ 18,95
Réf. 48458	version double / blanc brillant	€ 18,95
Réf. 48460	version double / noir laqué	€ 20,95

Prise allume-cigare et prise USB double gamme INTEGRO FLOW - BERKER

Idéal pour charger les appareils mobiles tels que : téléphones, tablettes, instruments de navigation, appareils photos, etc. 2 prises USB type A, chacune avec une sortie de 2,5 A. Livré avec 15 cm de câble (rouge, noir). La profondeur de la prise est d'environ 4 cm.

- Alimentation : 12 / 24 V
- Tension de sortie : 5 V
- Sortie courant : 2,5 A par prise
- Consommation (en veille) : 100 mW



2 x prise USB
12 V / 2 x 2,5 A

Réf.	Désignation	Boîtier	€
48517	prise USB double	anthracite	61,95
48518	prise USB double	blanc polaire	61,95
48519	prise USB double	marron	61,95
48511	prise allume-cigare	anthracite mat	15,95
48513	prise allume-cigare	blanc brillant	15,95
48512	prise allume-cigare	marron mat	15,95

Entretoise - BERKER

Permet de réduire la profondeur d'encastrement des socles de 10 mm. (LxIxP) : 59,9 x 59,9 x 10 mm.

Réf. 48504	entretoise / blanc brillant	€ 3,30
Réf. 48505	entretoise / marron brillant	€ 3,30
Réf. 48506	entretoise / anthracite brillant	€ 3,30
Réf. 48507	entretoise / noir brillant	€ 4,50

Prises de courant - BERKER

Prises de courant avec bornier à vis. 32,7 mm de profondeur pour une dimension de 55,5 x 55,5 mm. Plusieurs coloris disponibles.

Réf. 48471	prise de courant / marron mat	€ 6,50
Réf. 48472	prise de courant / noir mat	€ 6,50
Réf. 48473	prise de courant / blanc brillant	€ 6,50
Réf. 48474	prise de courant / noir brillant	€ 6,50

Enjoliveurs - BERKER

Des accessoires pour compléter toutes les installations. Design élégant, compacts et faciles à poser. Existent pour les interrupteurs simples ou doubles et en différentes couleurs. Simple : 59,5 x 59,5 mm. Double : 117 x 59,5 mm, épais. : 9 mm, Ø 42,5 mm.

Réf. 48441	simple / marron mat	€ 4,30
Réf. 48442	simple / anthracite mat	€ 4,30
Réf. 48443	simple / blanc brillant	€ 4,30
Réf. 48445	simple / noir laqué	€ 4,40
Réf. 48446	double / marron mat	€ 6,50
Réf. 48447	double / anthracite mat	€ 6,50
Réf. 48448	double / blanc brillant	€ 6,50
Réf. 48450	double / noir laqué	€ 6,50

Enjoliveur à volet - BERKER

Cet enjoliveur à volet de qualité contribue à la décoration. Il convient aux prises de courant.

Réf. 48491	enjoliveur / brun mat	€ 4,50
Réf. 48490	enjoliveur / anthracite mat	€ 4,50
Réf. 48494	enjoliveur / blanc polaire brillant	€ 4,50
Réf. 48496	enjoliveur / noir brillant charnière	€ 10,95



Interrupteurs à encastrer

Parfait pour commander les éclairages et petits équipements. Modèles à une ou deux positions, chacune avec trois con-

necteurs (emploi comme inverseur). Les enjoliveurs sont en inox.

Réf.	Désignation	Dimensions	Boîtier	€
46650	interrupteur simple	51 x 64 x 30 mm	inox	9,95
46651	interrupteur double	51 x 64 x 30 mm	inox	13,95

Interrupteurs, boutons & témoins lumineux



Capuchon d'étanchéité
Réf. 46665

Bouton ON-OFF-ON et inverseur ON-OFF-ON sur :
svb-marine.fr

Type	Tirette 20 A / 12 V	Bouton poussoir laiton	Bouton poussoir plastique	Bouton ON-OFF
Capacité	20A @ 12V	20A @ 12V	5A @ 12V	10A @ 12V
Ø d'installation	Ø 9,5 mm	Ø 17 mm	Ø 22 mm, profondeur de mont. 30 mm	(LxBxH): 30 x 20 x 55 mm
Réf. / €	46661 / € 12,95	46660 / € 19,95	10184 / € 8,95	46662 / € 7,95



1. Lampe témoin rouge

Lampe témoin rouge résistante à la corrosion. Corps plastique. Ampoule BA9S / 2 Watts. Ø 24 mm. Ø d'encastrement : 17 mm, montage sur paroi jusqu'à 12 mm d'épaisseur.

Interrupteur à bascule ON/OFF

Interrupteur à bascule à 2 broches, haute capacité, pour allumer ou éteindre le circuit électrique du bord. Charge continue 200 A. Tension de service: 12-24 V. Charge max. 1000 A. Écrou de connexion : M10.

Interrupteur d'allumage BEP

Contacteur marine spécialement conçu pour une utilisation dans un environnement exposé. Fourni avec deux clés. Tension acceptée : 12 V DC. Courant max. 10 A. Épaisseur du panneau de montage : 25,4 mm.

Démarreur

Qualité d'une pièce d'origine, convient aux moteurs à essence / diesel (compend fonction pré-chauffage). Livré avec 2 clés. Ø 55 mm, prof. d'inst. : 66 mm, perçage : 26 mm, épaisseur de paroi max : 3 mm.

Réf. 46704 12/24V/rouge € 6,95

Interrupteur à bascule ON/OFF / 200 A
Réf. 29844 € 29,95

Réf. Désignation €
24328 interrupteur 98,95

Réf. 81270 démarreur € 79,95
Réf. 81269 clé € 7,50

2. Lampe témoin à LED

Corps en bronze chromé. Fonctionnement en 12 et 24 V. Consommation : approx. 7 mA (12 v), et 15 mA (24 v). Connexion : connecteurs plats 2,8 mm. Or : positif, argent : négatif, profondeur d'inst. : 40 mm, perçage installation : 13 mm, diamètre de la tête : 16 mm, filetage : 9 mm.

- Changement de couleur des LED lorsque OFF / ON
- Choix de 50 utilisations (étiquettes)
- Charge 15 A / 12 V
- Étanche IP67

Réf. 46049 12/24V/rouge € 22,95



Bouton OFF/ON



Réf. 24321 pack de 50 étiquettes



Réf. 24113/24127
alarme sonore et lumineuse en inox

Interrupteur/bouton à LED BLUE SEA

Interrupteurs modernes et rétroéclairés, destinés à des utilisations variées. Ils sont éclairés rouge lorsque activés et bleus dans le cas contraire. Livrés avec 5 étiquettes qui permettent de repérer chaque interrupteur et son utilisation : accessoires, feux, feu de mouillage, éclairage de jour et pompe de cale. En option, plus de 50 dénomination possibles. Caractéristiques : Interrupteur/Touche OFF-ON.

Tension : 12 V DC. Max. Tension : 15 V DC. Ampérage : 15A 12 V. Courant d'exploitation max. : 20 mA. Alarme sonore et lumineuse en inox. Volume : 80 décibels. Une LED rouge s'allume lorsque l'alarme est déclenchée. Longévité de l'alarme assurée par sa conception en inox et plaqué argent. Installation idéale sur un tableau.

Réf.	Désignation	€
24319	interrupteur OFF/ON / 12V / inox	82,95
24320	bouton OFF/ON / 12V / inox	79,95
24113	alarme lumineuse 12V / inox	45,95
24127	alarme lumineuse 14V / inox	45,95
24321	pack d'étiquettes	17,95



LED jaune



LED bleu



LED vert



LED rouge

Indicateur lumineux LED	LED jaune	LED bleu	LED vert	LED rouge
Alimentation	12 V DC	12 V DC	12 V DC	12 V DC
Raccord d'entrée	Raccord d'entrée 6,3 mm (1/4"), convient aux connecteurs débrochables			
Ø de perçage / épaisseur	Convient à des matériaux d'épaisseur 7 mm (9/32"), nécessite un diamètre de perçage de 14 mm (9/16")			
Couleur	jaune	bleu	vert	rouge
Réf. / €	24324 / € 20,95	24325 / € 15,95	24322 / € 16,95	24323 / € 11,95

PRISES NEMA




Prise femelle MARINCO

Prise femelle Marinco étanche avec couronne de verrouillage. 16 Ampères. 230 v

Réf. 10671

€ 89,95



Socle en inox type NEMA

Socle en inox type NEMA pour ligne de quai 230 volt, 16 amps, 3 connecteurs. Comporte un capot de protection. dimensions : 85 x 100 mm profondeur d'installation : 80 mm diamètre d'installation : 60 mm dimensions de l'enjoliveur : approx. 83 x 83 x 5 mm hauteur totale ouvert : 10,5 cm fixation par vis M4.

Réf. 10673

€ 148,95

230 V
NEMA-
adaptateurs



Adaptateurs NEMA / CEE

Adaptateurs NEMA / CEE pour ligne de quai. Robustes et résistants aux hydrocarbures. Avec capot de protection. 6 Ampères. Longueur : 105 cm

Réf. 10677

€ 96,95

philippi



IP 66

Jeu de connecteurs pour courant 230V

Connecteurs pour courant 230V. Etanches IP66 et résistants à la corrosion. Ensemble complet avec socle 90°, prise et bouchons de protection. 16 amps. Dim. : 53x56, entraxes des vis de montage : 45 mm.

Réf. 32360

€ 52,95



30154

Prise femelle MP-16 pour câbles 3 x 1,5 mm² ou 3 x 2,5 mm²

50466

MASTERVOLT - Prise de quai

Prise de quai inox haut de gamme. 3 broches MP16. Cet équipement permet de se raccorder au 230 V du port. Il est monté sur le pont ou le tableau arrière. Verrouillage à baïonnette et joint d'étanchéité IP56. Perçage de montage : 55 mm de diamètre. Profondeur de montage : (protection

et capot compris) environ 90 mm. Connexions électriques faciles par 3 dominos. (instructions de connexion sur la prise elle-même)

Note : ne convient pas à des prises ordinaires. Les prises MP16 et accessoires sont disponibles séparément.

Réf.	Désignation	€
50466	prise de quai MP16	84,95
30154	prise de quai femelle MP-16	65,95

PRISES et adaptateurs

Prises et adaptateur de quai (normes CEE)

Plusieurs modèles de prises de quai et adaptateurs CEE. 16 A. Certifiés VDE.



Réf. 76453

HIGH
Quality



Réf. 76454



Réf. 76456



Réf. 76465



Réf. 76455



Réf. 76417

Réf. 76418

Réf. 76436

Réf. 76417	prises CEE	€ 17,95
Réf. 76418	prise d'angle	€ 19,95
Réf. 76436	capuchon	€ 19,95



Réf. 76470



Réf. 76441



Réf. 76419

Réf.	Désignation	€
76453	connecteur CEE / 3 broches / mâle-femelle	6,50
76454	prise CEE / 3 broches / mâle	6,95
76455	prise d'angle avec prise CEE et prise SCHUKO 3 broches	10,95
76456	prise d'angle CEE / 3 broches	9,95
76458	fiche SCHUKO	3,60
76465	prise CEE, angle / 3 broches	9,95
76466	fiche mâle Standard Européen	2,95
76470	adaptateur SCHUKO / Standard Européen	27,95
76419	connecteur CEE / 3 broches	21,95
76441	prise murale CEE 230V/16A / 3 broches	7,50

Prix indicatifs



Réf. 76543

Câble d'alimentation à quai CEE mâle vers MP16 femelle

Câble d'alimentation à quai avec gaine PUR haute qualité. Connexions : 1x prise CEE mâle, 1x prise MP16 femelle. Résistance à l'huile, la graisse, l'essence, l'eau, les UV, etc. Capacité de charge : 16 A. Fabriqué à partir de câble extrêmement résistant à l'abrasion, au traction et aux coupures. Section de câble : 2,5 mm².

Réf.	Désignation	€
76543	câble d'alimentation à quai / 20 m	139,95
76544	câble d'alimentation à quai / 30 m	169,95



PUISSANCE de quai

Résistent aux hydrocarbures et aux UV



Réf. 76457

Socle CEE pour ligne de quai

Socle CEE pour ligne de quai. À encastrer. Verrouillage de la prise. Un capot de protection en acier peut être commandé séparément.



Réf. 10670

Réf. 76457	socle CEE pour ligne de quai	€ 15,95
Réf. 10670	capot de protection	€ 52,95



TYPE 2


TYPE 1

TYPE 3

Câbles adaptateurs CEE

TYPE 1 : prise CEE - fiche normalisée Schuko. Longueur du câble : 1,5 m. TYPE 2 : fiche CEE - prise normalisée Schuko. Longueur du câble : 1,5 m. TYPE 3 : triple combinaison : fiche CEE à une extrémité et bloc adaptateur avec 2 prises CEE et 1 Schuko

Réf. 76468	1 - Prise CEE - fiche normalisée Schuko	€ 21,95
Réf. 76469	2 - Fiche CEE - prise normalisée Schuko	€ 21,95
Réf. 76467	3 - Triple combinaison	€ 86,95



368 mm extérieur

Avec isolation épaisse

protège-prises		
Réf. 12039		€ 16,95



Enrouleur CEE / Schuko

Prolongateur sur tambour anti-chocs. Embase galvanisée, frein de rangement et poignée ergonomique. Protection par disjoncteur thermique et 2 prises 230 V avec capot de protection. 1 prise CEE 230 V, 16 A, 3 pôles. 25 m de câble robuste avec isolation épaisse. Convient à un usage en extérieur.

Réf. 76431	enrouleur CEE	€ 149,95
------------	---------------	----------



Réf. 76412

Rallonge de quai CE

Ces rallonges de quai CE sont disponibles en 2 modèles : gainé caoutchouc noir ou PU orange. Elles résistent aux hydrocarbures et aux UV. Longueur 20 m, 3 x 1,5 mm² et 30 m, 3 x 2,5 mm².

Le modèle à gaine orange (type 1) est très résistant à l'abrasion.

Réf. 76412	1 - Rallonge CEE / 3 x 1,5 mm ² / 20 m	€ 55,95
Réf. 76425	1 - Rallonge CEE / 3 x 2,5 mm ² / 30 m	€ 99,95
Réf. 76434	2 - Rallonge CEE / 3 x 1,5 mm ² / 20 m	€ 45,95
Réf. 76435	2 - Rallonge CEE / 3 x 2,5 mm ² / 30 m	€ 75,95



Multiprise CEE en Y2 prises - 1 fiche

Cet ensemble étanche (IP 67) CEE est constitué d'une fiche et de deux prises CEE. 16 A. Longueur : 80 cm.

multiprise en Y / 1 fiche et 2 prises / CEE		
Réf. 76463		€ 109,95

CÂBLES électriques



BRINS DE CUIVRE ÉTAMÉS
Certifié DNV*



Câble souple un conducteur

Câble souple un conducteur DIN 72551. Convient aux installations de petits équipements électriques (éclairage, feux, pompes...). Gaine PVC. Résiste à l'eau de mer. Température opérationnelle entre -40° et 105°C. Disponible en rouge ou noir. Prix au mètre.

Fil un conducteur. Étamé*

Câble mono-conducteur sans halogène et résistant aux hautes températures. Âme cuivre, étamée. Certifié Germanischer Lloyd. Temp. d'utilisation : -35 à +120°C en libre et -55 à +145°C en fixe. Convient au câblage des installations électriques de toutes sortes : éclairage, chauffage, équipement, machines, ateliers... Bonne résistance à l'abrasion, aux chocs, aux huiles, aux intempéries, aux UV, à l'ozone, aux températures de soudure et au feu. Prix au mètre.

Câble électrique bi-conducteur. Étamé*

Bonne résistance à l'abrasion, aux huiles, hautes températures et intempéries. Idéal pour les installations d'éclairage, chauffages et autres équipements. Sans halogène. Certifié Germanischer Lloyd. Résistant aux chocs et à l'abrasion. Résistant aux UV et à l'ozone. Résistant aux températures de soudage isolation classe B, température d'utilisation en libre : -35°C à +120°C, en fixe : -55°C à +250°C diamètres extérieur : 2x 1,5 mm² ; environ 8 mm / 3x 2,5 mm²

Réf. 16380	1,5 mm ² / rouge	€ 0,40
Réf. 16381	1,5 mm ² / noir	€ 0,40
Réf. 16382	2,5 mm ² / rouge	€ 0,80
Réf. 16383	2,5 mm ² / noir	€ 0,80
Réf. 16384	4 mm ² / rouge	€ 1,30
Réf. 16385	4 mm ² / noir	€ 1,30
Réf. 52652	6 mm ² / rouge	€ 1,90
Réf. 52653	6 mm ² / noir	€ 1,90
Réf. 16386	10 mm ² / rouge	€ 2,80
Réf. 16387	10 mm ² / noir	€ 2,80
Réf. 16389	16 mm ² / rouge	€ 4,95
Réf. 16388	16 mm ² / noir	€ 4,95
Réf. 52650	25 mm ² / rouge	€ 9,95
Réf. 52643	25 mm ² / noir	€ 9,95
Réf. 52647	35 mm ² / rouge	€ 11,95
Réf. 52640	35 mm ² / noir	€ 11,95
Réf. 52648	50 mm ² / rouge	€ 14,95
Réf. 52641	50 mm ² / noir	€ 14,95
Réf. 52654	70 mm ² / rouge	€ 22,95
Réf. 52651	70 mm ² / noir	€ 20,95
Réf. 52686	95 mm ² / rouge	€ 28,95
Réf. 52642	95 mm ² / noir	€ 28,95

Réf. 26158	0,75 mm ² / noir / étamé	€ 0,90
Réf. 26159	0,75 mm ² / rouge / étamé	€ 0,90
Réf. 26160	1 mm ² / noir / étamé	€ 0,95
Réf. 26161	1 mm ² / rouge / étamé	€ 0,95
Réf. 16475	1,5 mm ² / noir / étamé	€ 1,20
Réf. 16476	1,5 mm ² / rouge / étamé	€ 1,20
Réf. 16477	2,5 mm ² / noir / étamé	€ 2,20
Réf. 16478	2,5 mm ² / rouge / étamé	€ 2,20
Réf. 16479	4 mm ² / noir / étamé	€ 2,50
Réf. 16480	4 mm ² / rouge / étamé	€ 2,50
Réf. 16481	6 mm ² / noir / étamé	€ 3,30
Réf. 16482	6 mm ² / rouge / étamé	€ 3,30
Réf. 16483	10 mm ² / noir / étamé	€ 5,50
Réf. 16484	10 mm ² / rouge / étamé	€ 5,50
Réf. 16485	16 mm ² / noir / étamé	€ 7,50
Réf. 16486	16 mm ² / rouge / étamé	€ 7,50
Réf. 16487	25 mm ² / noir / étamé	€ 12,95
Réf. 16488	25 mm ² / rouge / étamé	€ 12,95
Réf. 16489	35 mm ² / noir / étamé	€ 16,95
Réf. 16490	35 mm ² / rouge / étamé	€ 16,95
Réf. 16491	50 mm ² / noir / étamé	€ 22,95
Réf. 16492	50 mm ² / rouge / étamé	€ 20,95
Réf. 21315	70 mm ² / noir / étamé	€ 27,95

Réf.	Désignation	€
16358	2 x 1,5 mm ² / €/m	4,40
16359	3 x 2 mm ² / €/m	8,50



Câble deux conducteurs

Câble deux conducteurs pour installations soumises à des efforts mécaniques moyens. Pour une installation souple et sans tension. Peut être utilisé pour des capteurs et commandes dans des locaux secs ou humides, mais pas en extérieur. Gaine PVC. Coloris de la gaine : gris. Tous les prix sont indiqués au mètre.

Réf.	Désignation	€
52657	câble deux conducteurs 2 x 0,5 mm ²	0,80
52658	câble deux conducteurs 2 x 0,75 mm ²	0,90
52659	câble deux conducteurs 2 x 1,0 mm ²	0,95

COMMENT DIMENSIONNER VOS SECTIONS DE CÂBLES ?

Il est indispensable de dimensionner les sections de câbles avec attention et précision pour éviter les baisses de tension et l'échauffement. Les chutes de tension entre l'alimentation et l'appareil consommateur ne doivent pas excéder les valeurs décrites ci-après.

Feux de navigation : 5% (@12 V) = 0,60 V
Autres appareils : 7% (@12 V) = 0,84 V

Étant donné que le courant circule en boucle sur les deux conducteurs, la longueur du circuit équivaut au double de la longueur d'un câble bi-conducteur. La constante «56» représente la conductivité du cuivre.

Section requise (mm²)

$$2 \times \text{longueur de câble (m)} \times \text{intensité (A)}$$

$$56 \times \text{chute de tension admissible (V)}$$

Exemple

soit un feu de position de 25W / 12V placé en tête de mât à 12 mètres du pont et avec 18 m de câble depuis la batterie :

Consommation à 12V = 2,1 A

Chute de tension admissible :

$$5\% \text{ de } 12V = 0,6V$$

Résultat :

$$2 \times 18 \times 2,1 = 2,25 \text{ mm}^2$$

$$56 \times 0,6 = 2,5 \text{ mm}^2 \text{ par conducteur}$$

Sections et pertes des câbles



Câble souple deux conducteurs

Câble souple deux conducteurs DIN 72551. Convient aux installations de petits équipements électriques (éclairage, feux, pompes...). Gaine PVC. Résiste à l'eau de mer. Fonctionne entre -40° et 105°C. Prix au mètre.

Réf. 16340	2 x 1,5 mm ² / 7x4 mm	€ 2,50
Réf. 16341	2 x 2,5 mm ² / 9x5 mm	€ 3,50



Câble de puissance AC/DC

Très résistant à l'abrasion et à l'usure ce câble convient aux installations fixes ou mobiles. Par exemple en rallonge de quai. Il est très souple et résistant mécaniquement, même à basses températures. Gaine polyuréthane orange résistante aux agressions d'huiles, graisses, carburants, eau de mer, UVs, etc. Deux modèles disponibles. Prix au mètre.

Réf. 52700	câble /orange / 3 x 1,5 mm ²	€ 3,90
Réf. 52701	câble /orange / 3 x 2,5 mm ²	€ 4,95
Réf. 52702	câble / jeune / 3 x 1,5 mm ²	€ 4,10
Réf. 52703	câble / jeune / 3 x 2,5 mm ²	€ 4,95

Câbles à gaine caoutchouc

Câbles 3 conducteurs avec gaine caoutchouc résistante à l'eau de mer et aux huiles pour l'installation 230 volts du bord. Convient aux installations fixes. Deux modèles. Prix au mètre.

Réf. 12647	3 x 1,5 mm ² / €/m	€ 1,80
Réf. 12648	3 x 2,5 mm ² / €/m	€ 3,70

Câble trois conducteurs, souple

Câbles plats et flexibles constitués de trois fil de cuivre (Cu), double isolation. Disponibles avec des sections différentes. Couleur : noir.

Réf. 52672	3 x 0,5 mm ² / EUR/m	€ 1,20
Réf. 52673	3 x 0,75 mm ² / EUR/m	€ 1,20
Réf. 52674	3 x 1,0 mm ² / EUR/m	€ 1,50
Réf. 52675	3 x 1,5 mm ² / EUR/m	€ 2,10

Câbles data

Câbles data multiconducteurs. Diamètre des conducteurs : 0,34 mm. Pour connecter toute l'électronique du bord : GPS, radar, traceur, pilote, instrumentation, interfaces NMEA... Prix au mètre.

Réf. 52660	4 x 0,34 mm ² / Ø 5 mm	€ 1,80
Réf. 52661	6 x 0,34 mm ² / Ø 8 mm	€ 2,40
Réf. 52671	8 x 0,14 mm ² / Ø 6 mm	€ 1,70

Gaines d'installation

Ces gaines d'installations supportent toutes les conditions, y compris des températures élevées (jusqu'à 90°C). Elles sont flexibles et s'adaptent à toutes les configurations. Elles peuvent également servir de protection aux conduits hydrauliques. Plusieurs tailles. Prix au mètre.

Réf.	Ø ext.	Ø int.	€
63769	16 mm	10,3 mm	1,00
63770	20 mm	14,4 mm	1,10
63771	25 mm	18,6 mm	1,20
63772	32 mm	24,5 mm	1,70

Câbles électriques souples

Câbles électriques multi-conducteurs. Ces câbles sont très souples et acceptent d'être soumis à un stress mécanique modéré. Gaine PVC grise. Plusieurs modèles. Prix au mètre.

Réf. 16354	2 x 0,5 mm ²	€ 0,95
Réf. 16419	2 x 0,75 mm ²	€ 0,95
Réf. 16420	2 x 1 mm ²	€ 1,10
Réf. 16421	2 x 1,5 mm ²	€ 1,50
Réf. 16422	2 x 2,5 mm ²	€ 2,10
Réf. 16424	2 x 4 mm ²	€ 3,70
Réf. 30757	3 x 1,5 mm ²	€ 2,50
Réf. 16423	3 x 2,5 mm ²	€ 3,50
Réf. 16425	3 x 4 mm ²	€ 4,30
Réf. 16426	3 x 6 mm ²	€ 5,95
Réf. 16355	5 x 0,5 mm ²	€ 1,30
Réf. 30987	8 x 0,5 mm ²	€ 2,95
Réf. 30988	12 x 0,5 mm ²	€ 3,95

Câble électrique pour remorque

Câble électrique 7 conducteurs pour remorque. Convient également à toutes les installations qui requièrent des câbles flexibles. Gaine PVC DIN VDE 0281 de couleur grise. Dimensions : 7 x 0,75 mm², diamètre : 8 mm. Code couleurs des conducteurs : bleu, marron, blanc, rose, gris, vert, jaune. Cover color: gray. Prix au mètre.

Réf. 16344	7 x 0,75 mm ²	€ 2,40
------------	--------------------------	--------

Câble photovoltaïque / 1 x 4 mm²

SOLARFLEX®-X est utilisé dans le monde entier dans les installations photovoltaïques isolées et raccordées au réseau pour les câbles de modules ou de branches. Toron CU, étamé. Haute résistance contre : Rayonnement UV, ozone, intempéries, eau. Dispose des certifications TÜV et VDE et répond aux normes de qualité les plus élevées. Couleur : noir. Prix au mètre.

Réf. 30770	câble 1 x 4 mm ²	€ 1,70
------------	-----------------------------	--------



Multitesteur digital

Multimètre digital avec 31 échelles de mesures, un grand écran et l'affichage automatique de la polarité. Sélection manuelle entre les mesures de tension, de résistance et de capacité.

Réf.	Désignation	€
30522	multitesteur digital	16,95



Câble coaxial

Câble coaxial avec une isolation résistante à l'eau de mer. Idéal pour les antennes et équipements radio. Deux modèles : type RG 58U 6 mm de diamètre pour des longueurs de câble jusqu'à 20 m et des puissances jusqu'à 25W et type RG 213 9 mm de diamètre pour des longueurs de câble jusqu'à 50 m et des puissances jusqu'à 50 W. Prix au mètre.

Réf. 52645	câble coaxial RG58U	€ 3,70
Réf. 52646	câble coaxial RG213	€ 3,90

Câble d'antenne ECOFLEX

Câble d'antenne coaxial haute performance. Rayon de courbure de 40 mm, blindé. Dia. extérieur : 10,2 mm. Résistant à l'eau de mer. Stable aux UV. 50 ohms. Absorption de 5 db sur 100m à 160 MHz. Prix au mètre.


Réf. 52662	câble d'antenne ECOFLEX	€ 8,95
------------	-------------------------	--------

Cosses à souder ou à sertir

Cosses à souder ou à sertir.
Plusieurs modèles.



FINITION de câbles



Réf.	Type	Câble mm ²	pour boulon	€
51928	RK 10/5	10 mm ²	M 5	1,20
51890	RK 10/6	10 mm ²	M 6	1,80
15936	RK 10/8	10 mm ²	M 8	2,20
51932	RK 16/5	16 mm ²	M 5	0,95
51891	RK 16/6	16 mm ²	M 6	2,00
15937	RK 16/8	16 mm ²	M 8	2,40
15939	RK 16/10	16 mm ²	M 10	2,80
51933	RK 25/5	25 mm ²	M 5	1,60
51899	RK 25/6	25 mm ²	M 6	2,10
15940	RK 25/8	25 mm ²	M 8	2,80
15941	RK 25/10	25 mm ²	M 10	3,20
51892	RK 35/6	35 mm ²	M 6	2,40
15942	RK 35/8	35 mm ²	M 8	2,80
15943	RK 35/10	35 mm ²	M 10	3,20
51893	RK 50/6	50 mm ²	M 6	4,50
15944	RK 50/8	50 mm ²	M 8	4,80
15945	RK 50/10	50 mm ²	M 10	5,10
51934	RK 70/6	70 mm ²	M 6	4,95
51913	RK 70/8	70 mm ²	M 8	6,50
15946	RK 70/10	70 mm ²	M 10	8,90
15947	RK 70/12	70 mm ²	M 12	9,30
51894	RK 95/8	95 mm ²	M 8	9,95
15948	RK 95/10	95 mm ²	M 10	11,95
15949	RK 95/12	95 mm ²	M 12	11,95

Finitions professionnelles de vos câbles de 10 à 100 mm² par cosses à sertir. Chaque terminaison est réalisée avec un outillage ad'hoc et finie avec une gaine thermorétractable. Adoptez cette finition professionnelle

de vos câbles pour garantir le bon fonctionnement et la longévité de vos installations électriques avec des contacts parfaits. Le prix ne comprend pas la cosse.

Réf. 51926 sertissage de cosses 10 - 35 mm² € 4,95

Réf. 51927 sertissage de cosses 50 - 95 mm² € 5,95

**Gaine torsadée**

Les gaines torsadées permettent de tenir plusieurs câbles ensemble et de les protéger (isolation, abrasion). Polyéthylène. Efficace dans des conditions de température entre -50°C et +85°C et diamètres entre 10 et 40 mm. Noir ou transparent. Prix au mètre.


Réf. 16323 gaine torsadée transparente € 2,20

Réf. 16324 gaine torsadée noire € 2,20

**Mini brûleur 3 en 1**

Mini brûleur 3 en 1. Convient pour les gaines thermorétractables. 7 ml de butane. Température max : 1 300 °C. Longueur : 144 mm. Poids : 57g.

Réf. 52017 € 26,95

**Cosses à visser**

Ces cosses à visser sont disponibles en plusieurs dimensions.

Réf.	Câble mm ²	pour boulon	€
51895	10 mm ²	M 6	4,95
51896	16 mm ²	M 6	7,95
51911	25-35 mm ²	M 10	9,50
51898	50 mm ²	M 10	10,95
51912	95-150 mm ²	M 10	22,95

**Mini brûleur 3 en 1**

Mini brûleur 3 en 1. Convient pour les gaines thermorétractables. 7 ml de butane. Température max : 1 300 °C. Longueur : 144 mm. Poids : 57g.

Réf. 52017 € 26,95

Gainnes thermorétractables

Gainnes thermo-rétractables pratiques pour réaliser des finitions de qualité professionnelle sur les terminaisons de câbles. Protègent de l'humidité, des agressions acides et de l'abrasion. Modèles : 2 : 1 et 3 : 1. Température d'application : +120°C, résistent aux températures de -55°C à +85°C. Références 46204 à 46206 : Température d'application : +100°C, Résistent aux températures de -55°C à +135°C. Prix au mètre.

Réf.	Coloris	Ø câble	€
46204	rouge	4,8 - 2,4 mm	2,95
46205	rouge	6,4 - 3,2 mm	2,95
46206	rouge	12,7 - 6,4 mm	3,50
46207	noir	9 - 3 mm	7,50
46208	noir	18 - 6 mm	14,95

Assortiment de gainnes thermo-rétractables / 280 pièces

Matériau : polyoléfine

Rétreint : 2 : 1

Température de rétreint : > +70° C /

Température d'utilisation : de -55° à +125° C

Contenu :

1,2 mm / longueur 40 mm / 40 pièces

1,6 mm / longueur 40 mm / 40 pièces

2,4 mm / longueur 40 mm / 40 pièces

3,2 mm / longueur 40 mm / 60 pièces

4,8 mm / longueur 40 mm / 60 pièces

6,4 mm / longueur 75 mm / 20 pièces

9,5 mm / longueur 70 mm / 20 pièces

Gainnes thermo-rétractables avec adhésif / 110 pièces

Matériau : polyoléfine

rapport de rétreint rétracte à 3 : 1

temp. idéale : > + 70° C

Contenu du coffret :

3 mm / 140 mm / 25 pcs. noir et transparent

6 mm / 140 mm / 15 pcs. noir et transparent

9 mm / 140 mm / 10 pcs. noir et transparent

12 mm / 175 mm / 3 pcs. noir et transparent

18 mm / 150 mm / 2 pcs. noir et transparent

Réf. 47345 € 29,95

Réf. 47344 € 21,95

Mallette de rangement pour serre câbles / 700 pièces

Assortiment colliers de serrage de 4 tailles différentes dans un coffret pratique. Contenu : 700 doses. Matériau : PA66. Résistance à la température : -40° to 85°C. Couleur : noir.

Contenu du coffret :

200 colliers: 100 x 2,5 mm

200 colliers: 140 x 2,5 mm

200 colliers: 200 x 3,6 mm

100 colliers: 300 x 4,8 mm

Réf.	Désignation	€
48162	assortiment colliers de serrage	36,95

Colliers rapides

Colliers rapides à usage universel. Noirs. Conditionnés par 100.

Réf.	Longueur	€
46728	100 mm 2,5 mm	4,95
46729	200 mm 2,5 mm	4,95
47285	140 mm 3,5 mm	6,50
47286	200 mm 3,5 mm	7,50
47287	280 mm 3,5 mm	8,50
47288	200 mm 4,5 mm	7,50
47289	360 mm 4,5 mm	9,50
46730	290 mm 4,5 mm	9,95
47290	360 mm 7,5 mm	17,95
47291	610 mm 9,0 mm	34,95
47292	762 mm 9,0 mm	49,95



Réf. 47345



Réf. 29890

Réf. 52413

Assortiment de cosses / 480 pièces

Assortiment complet de cosses dans une solide boîte en plastique. La boîte contient 480 pièces de toute sorte, depuis les cosses jusqu'aux manchons, de différentes tailles et couleurs.

Réf.	Désignation	€
29890	assortiment de cosses	29,95

Pince à sertir professionnelle

Pince à sertir automatique de qualité. Permet d'ajuster la pression pour obtenir des résultats de qualité professionnelle. La pince se libère quand la pression requise est atteinte. Convient pour des sections de câbles 0,5 - 6 mm².

Réf.	Désignation	€
52413	pince à sertir professionnelle	37,95



Réf. 52415

Pince à dénuder pour câble 0,2-6,0 mm²

Pince à dénuder flexible, facile à utiliser et efficace, adaptée à tous les conducteurs multibrins et monobrins 0,2-6,0 mm². Cette pince à dénuder WEICON permet de dénuder quasiment tous les types de câbles.

Réf.	Désignation	€
52415	pince à dénuder pour câble	34,95



Réf. 52416

Pince à dénuder pour câble 6-13,0 mm

Pour tous les câbles ronds et humides courants, avec des diamètres extérieurs de 6 à 13 mm. Avec poignée ergonomique pour une meilleure prise en main et une plus grande sécurité, ainsi qu'une butée de longueur intégrée, réglable dans une plage de 3 à 10 cm - par pas de 0,5 cm.

Réf.	Désignation	€
52416	pince à dénuder pour câble	21,95



Supports adhésifs pour colliers

Supports adhésifs pour fixer les câbles à l'aide de colliers (fournis séparément). Conditionnement par 20 pièces.

Réf. 51922	25 x 25 mm / 20 pcs.	€ 4,95
Réf. 52414	40 x 40 mm / 20 pcs.	€ 5,95



1. Cosses à oeil à sertir

Réf.	Section de câble	Filetage	Coloris	Quantité	€
29897	0,5 - 1,5 mm²	M4	●	50 pcs	3,95
29898	0,5 - 1,5 mm²	M5	●	50 pcs	3,95
29900	1,5 - 2,5 mm²	M4	●	50 pcs	3,95
29902	1,5 - 2,5 mm²	M6	●	50 pcs	3,95
30959	4,0 - 6,0 mm²	M4	●	50 pcs	3,95
29904	4,0 - 6,0 mm²	M6	●	50 pcs	4,95
29905	4,0 - 6,0 mm²	M8	●	50 pcs	5,95
30960	4,0 - 6,0 mm²	M10	●	50 pcs	3,95

2. Cosses plates mâles à sertir

Réf.	Section de câble	Coloris	Quantité	€
29909	0,5 - 1,5 mm²	●	50 pcs.	3,95
29910	1,5 - 2,5 mm²	●	50 pcs.	3,95
29911	4,0 - 6,0 mm²	●	50 pcs.	3,95

3. Cosses femelles semi-isolées

Réf.	Section de câble	Coloris	Quantité	€
29912	0,5 - 1,5 mm²	●	50 pcs.	3,95
29913	1,5 - 2,5 mm²	●	50 pcs.	3,95
29914	4,0 - 6,0 mm²	●	50 pcs.	3,95

4. Raccords connecteurs à sertir

Réf.	Section de câble	Coloris	Quantité	€
29915	0,5 - 1,5 mm²	●	50 pcs.	3,95
29916	1,5 - 2,5 mm²	●	50 pcs.	4,95
29917	4,0 - 6,0 mm²	●	50 pcs.	5,95

5. Connecteurs rapides

Pour une connexion sûre par une mise en place rapide sans avoir à dénuder les fils.

Modèle 1 : 0,5 - 1,5 mm², rouge, 20 pièces
modèle 2 : 1,5 - 2,5 mm², bleu, 20 pièces

Réf.	Section de câble	Coloris	Quantité	€
63760	0,5 - 1,5 mm²	●	20 pcs	3,40
63761	1,5 - 2,5 mm²	●	20 pcs	3,40



PLUS DE CHOIX :
SVB-MARINE.FR



Ruban isolant de haute qualité

Ruban isolant de haute qualité, testé VDE, pour votre installation électrique à bord ou dans la maison. Rouleau de 10 m, largeur 15 mm. Matériau : PVC.

Réf.	Désignation	€
48163	15 mm x 10 m / noir	1,95
48164	15 mm x 10 m / rouge	1,95




Ruban isolant SUPER 33+ 3M

Offre une élasticité et une résistance optimales, même sous des températures basses. Idéal pour isoler des câbles, des connexions, des fils électriques et autres connecteurs. Temp. de résistance : de -18 à +105°C.

Ignifugé : UL510, Économique : Déroulement anti-plies, quelque soit la longueur utilisée.

Réf.	Désignation	€
62358	ruban / 600 x 19 mm	5,95



Bande isolante auto-vulcanisante

Ruban auto-vulcanisant pour étancher, isoler et protéger. Devient une masse homogène par réaction chimique. Résiste aux températures comprises entre -40°C et +100°C. Longueur 10 m, largeur 19 mm. Disponible en blanc ou noir.

ruban adhésif / 10m / 19mm / noir		
Réf. 16709	(€/m 0,95)	€ 9,50
ruban adhésif / 10m / 19mm / blanc		
Réf. 16772	(€/m 0,95)	€ 9,50



Joint étanche Star Brite pour connexions électriques

Joint étanche Star Brite pour connexions électriques. Produit liquide à appliquer sur les surfaces à protéger. En 5 minutes elles seront isolées. Sèchage rapide. Pinceau fourni. 118 ml. ATTENTION H332, H335, H336

Réf. 61139	(€/l 216,10)	€ 25,50
------------	--------------	---------

FUSIBLES et porte- fusibles



Réf. 21000



Réf. 14939



Réf. 47029



ATO
jusqu'à 30A

Coffret porte-fusibles BLUE SEA

Pour 6 ou 12 positions. Le couvercle en plastique avec support pour fusibles de rechange peut être ouvert facilement. La capacité de charge peut être de 30A par position (comprise dans le système de charge de 100 A, 32 V CC). Les C6/12 sont parfaits pour les petites distributions électriques. Les fusibles ont une connexion PLUS commune et une barre bus MOINS pour chaque position connectée. Avec la boîte D6, tous les contacts de fusibles sont librement assignables. Il n'y a pas de connexion PLUS commune et pas de barre omnibus MOINS. Si nécessaire, les entrées de fusibles peuvent être reliées entre elles au moyen des cavaliers (Réf. 47022).

Fusibles lumineux BLUE SEA

Les fusibles lumineux BLUE SEA permettent de repérer rapidement les fusibles à remplacer, même dans l'obscurité. Une LED s'allume sur le fusible à changer. 31 pièces de 3 à 40 A.



C6 / bloc 6 fusibles	Réf. 21000	€ 61,95
C12 / bloc 12 fusibles	Réf. 21001	€ 76,95
D6 / bloc 6 fusibles D6	Réf. 14939	€ 61,95

Avec LED de contrôle

fusibles ATO/ATC	Réf. 47029	€ 37,95
------------------	------------	---------



Réf. 47050

Sans LED de contrôle

Fusibles et bloc fusible ATO
Le jeu ATO contient un total de 10 fusibles : 2 x 7,5 A / 10 A 2x / 3 x 15 A / 1x 20 A / 25 A 1x / 1x 39 A. Le porte-fusibles à 6 positions pour fusibles enfichables type automobile jusqu'à 30 Amps (livré sans fusible). Capot d'étanchéité pour une protection contre les aspersiones.

bloc pour 6 fusibles	Réf. 47050	€ 4,95
fusibles lamelles ATO / 10 pcs	Réf. 47051	€ 4,00



Porte-fusible en ligne ATO

Porte-fusible en ligne avec capot basculant pour fusibles ATC/ATO. Tension : 10 A / 32 V DC, Diamètre du câble de raccordement 0,75 mm², Longueur de câble 30 cm, Fusibles non inclus.

porte-fusible en ligne ATO	Réf. 29726	€ 3,95
----------------------------	------------	--------

Porte-fusible pour borne de batterie



MRBF
Perçage 10 mm
Boulons M8



GMA
Ø 5 x 20 mm



AGC
Ø 6,3 x 32 mm



Réf. 10179



Réf. 10178

Ce porte-fusible est pensé pour être utilisé sur la borne à l'aide d'un écrou isolé, pour économiser de l'espace. Montage sur des bornes de batteries filetées de 10 mm.

Courant max. : 300 A.
Tension max. : 58 V DC.
Pôle de batterie :
perçage 10 mm (38"), F
fixation du fusible par vis M8 (5/16")
Couple max. : 8,5 Nm (75 en lb).
Poids sans fusibles : 70 g (0.16 lb).
(L x l x H) : 63 x 21 x 47 mm.

Réf.	Désignation	€
29725	Porte-fusible MRBF	5,95
20863	fusible, 30 A	11,95
20864	fusible, 40 A	21,95
20868	fusible, 50 A	8,95
20869	fusible, 60 A	21,95
20870	fusible, 75 A	8,95
20871	fusible, 80 A	21,95
20872	fusible, 90 A	8,95
20873	fusible, 100 A	8,95
20874	fusible, 125 A	11,95
20875	fusible, 150 A	8,95
20876	fusible, 127 A	8,95
20877	fusible, 200 A	8,95
24326	fusible, 250 A	8,95
24327	fusible, 300 A	8,95

Porte-fusible verre 5 x 20

Porte-fusible pour fusible verre 5 mm x 20mm pour la protection en ligne sur un câble d'alimentation. Vendu séparément. Pour câbles de 0,25 à 2.0 mm². Connexions bronze. Dim. (Ø x L) : 14 x 46 mm.

Réf.	Désignation	€
47065	porte-fusible / max 6,3A	1,95
47781	porte-fusible / max. 15A	2,95
47070	micro fusible 0,08A	4,95
47066	fusibles 1A / par 10	2,95
47067	fusibles 2A / par 10	2,95
47068	fusibles 5A / par 10	2,95
47069	fusibles 10A / par 10	2,95


Porte-fusibles encastrables pour fusibles 6,3 x 32

Porte-fusibles encastrables pour fusibles 6,3 x 32. Deux modèles : rond ou carré. Les fusibles sont disponibles séparément.

Réf.	Désignation	€
10178	porte-fusibles / carré	5,95
10179	porte-fusibles / rond	3,70
10241	fusibles 1A / par 10	2,95
26059	fusibles 3,5A / par 10	2,95
10242	fusibles 5A / par 10	2,95
26060	fusibles 8A / par 10	2,95
10243	fusibles 10A / par 10	2,95
10244	fusibles 15A / par 10	2,95
10245	fusibles 20A / par 10	2,95

Prix indicatifs

STS
jusqu'à 355 A



Trou pour terminal
Ø 11 mm

Fusibles STS-HL

Fusibles haute résistance pour les winchs, guindeaux ou propulseurs. Plusieurs modèles disponibles. Les fusibles sont enfermés dans une capsule en verre pour éviter les étincelles.

Réf.	Désignation	Amp.	€
51914	fusible ANL	10 A	6,95
51915	fusible ANL	35 A	6,95
51910	fusible ANL	40 A	6,95
51888	fusible ANL	60 A	6,95
51889	fusible ANL	100 A	6,95
51883	fusible ANL	125 A	6,95
51887	fusible ANL	160 A	6,95
51885	fusible ANL	200 A	6,95
51935	fusible ANL	250 A	6,95
51886	fusible ANL	300 A	6,95
51879	fusible ANL	355 A	6,95

Boîte porte fusible OH2 STS

Porte-fusible haute résistance pour fusibles STS. Disponible en modèle sans capot. Le porte fusible OH2 est équipé de bornes M10. 85 x 24 x 53 mm. Note : livré sans fusibles !



Réf. 51880



ANL
jusqu'à 750 A

Trou pour terminal
Ø 8,5 mm

Porte-fusible AK2 BLUE SEA

Porte-fusible pour fusibles STS haute intensité. Disponible en modèle ouvert. Le porte fusible BlueSea HK2 est conçu pour 300 A / 32 V DC max, écrous de serrage : M8, dimension : L 115 x l 38 x H 59 mm. Note : livré sans fusibles !



Réf. 14999

Porte-fusible haute puissance

Porte-fusible pour fusibles haute puissance ANL et STS. Convient jusqu'à 750 A. Excellent choix pour les propulseurs d'étrave, les winchs et les onduleurs. Seulement pour ANL et STS. Dimensions : 98 x 49 x 54 mm. Livraison : sans fusible ANL ni STS. Connexion : filetage 10 mm.




Réf. 24246

Réf.	Désignation	€
51880	STS - OH2	29,95
14999	ANL - ANL - AK2	34,95

Réf.	Désignation	Amp.	€
24246	porte-fusible max. 750A		61,95
29714	fusible ANL	30 A	5,95
29715	fusible ANL	40 A	5,95
29716	fusible ANL	50 A	5,95
29717	fusible ANL	60 A	5,95
29718	fusible ANL	70 A	5,95
29719	fusible ANL	80 A	5,95
29720	fusible ANL	100 A	5,95
29721	fusible ANL	125 A	5,95
29722	fusible ANL	150 A	5,95
29723	fusible ANL	175 A	5,95
58787	fusible ANL	200 A	5,95
58796	fusible ANL	250 A	5,95
29724	fusible ANL	300 A	8,95
58810	fusible ANL	325 A	10,95
58798	fusible ANL	400 A	8,95
24248	fusible ANL	425 A	18,95
24249	fusible ANL	500 A	8,95
24250	fusible ANL	600 A	8,95
24251	fusible ANL	675 A	31,95
24252	fusible ANL	750 A	31,95

MIDI
jusqu'à 200 A



Trou pour terminal
Ø 5,5 mm



Réf. 12002

Boîte porte-fusible pour fusibles MIDI

Fusibles MIDI BLUE SEA pour SafetyHub 100 / 150 / 250.

Réf.	Désignation	Amp.	€
47007	fusible MIDI	30 A	3,95
47008	fusible MIDI	40 A	3,95
47009	fusible MIDI	50 A	3,95
47010	fusible MIDI	60 A	3,95
47011	fusible MIDI	70 A	9,50
47012	fusible MIDI	80 A	3,95
47013	fusible MIDI	100 A	3,95
47014	fusible MIDI	125 A	3,95
47015	fusible MIDI	150 A	3,95
47016	fusible MIDI	175 A	3,95
47017	fusible MIDI	200 A	3,95

Boîte porte-fusible pour fusibles MIDI

Bloc fusibles pour MIDI / borne 8 mm : Porte-fusible pour fusibles MIDI, boulon 8 mm de diamètre, capacité de charge jusqu'à 200 A. Ce porte-fusible est très solide et peut être posé dans les compartiments moteur de par les matériaux utilisés et la conformité aux normes ISO 8846 / EN 28846.

SafetyHub 150 (12 - 32 V) : 4 fusibles 30 A à 200 A MIDI, 6 fusibles ATO 1 à 30 A. Ce tableau fonctionne jusqu'à 200 A. Note : livré sans fusible. Les fusibles sont disponibles séparément.



Réf. 51916

Réf.	Désignation	€
12002	BLUE SEA - SafetyHub 150	169,95
51916	bloc fusibles pour MIDI / borne 8 mm	48,95

Disjoncteurs

Disjoncteur haute performance avec bouton de remise à zéro et fusible thermique pour couper le circuit. Convient à des circuits électriques 12 - 48 V. Disponible avec un fusible 30 - 300 A.



Réf. 29760

Boîte à fusibles MAXI BLUE SEA

Boîte à fusibles avec capot transparent pour protéger et isoler les autres éléments conducteurs. Protection contre les étincelles. Recommandé pour les compartiments moteur et dans les parages des parcs de batteries. Faible résistance aux contacts dont les surfaces sont fermement connectées aux fusibles par des bornes à visser. Les fusibles sont disponibles séparément. Tension d'alimentation max. : 32 V DC. Intensité max. : 80 A. Dimensions (lxHxP) : 52 x 71 x 37 mm.



Réf.	Désignation	€
47117	boîte à fusibles	36,95

Réf.	Désignation	€
29757	30 Ampères	17,95
29758	60 Ampères	17,95
29759	80 Ampères	17,95
29760	100 Ampères	17,95
29761	120 Ampères	17,95
29762	150 Ampères	17,95
29763	200 Ampères	17,95
29764	250 Ampères	17,95
29765	300 Ampères	17,95


Fusibles MAXI

Fusibles MAXI, disponibles en plusieurs modèles. Convient au Boîtier MAXI.

Réf.	Désignation	€
47118	fusible MAXI / 30 A	4,50
47119	fusible MAXI / 40 A	4,50
47120	fusible MAXI / 50 A	4,50
47121	fusible MAXI / 60 A	4,50
51936	fusible MAXI / 70 A	7,95
51937	fusible MAXI / 80 A	7,95



MAXI
jusqu'à 80 A



Rail de montage

Distribution électrique

Ces borniers sont parfaits pour organiser votre distribution électrique proprement. Ils constituent un élément essentiel d'une installation électrique fiable et sécurisée.

Ils sont disponibles pour des câbles de sections 1,5 à 35 mm². Capots fixés par clips. Bornes grises pour le positif et bleues pour le négatif. Les bornes bleues peuvent être connectées entre-elles par un bus et sur le commun. Les borniers jusqu'à 2,5 mm² de section de câble peuvent être utilisés pour la transmission de données. Chaque connecteur est livré séparément. Disponible en différentes tailles.



Bornes bleues pour le négatif

Bornes grises pour le positif

Weidmüller

Borniers

Réf.	Désignation	€	Réf.	Désignation	€
63800	rail de montage / 45 cm	9,95	63806	bornier gris / 16 mm ²	3,50
63801	barrette de jonct. bus	7,50	63807	bornier gris / 35 mm ²	7,50
63820	étiquetage numéros 1-50	5,95	63808	bornier bleu / 2,5 mm ²	2,80
63802	bornier gris / 2,5 mm ²	1,40	63809	bornier bleu / 4 mm ²	3,40
63803	bornier gris / 4 mm ²	1,60	63810	bornier bleu / 6 mm ²	3,70
63804	bornier gris / 6 mm ²	2,30	63811	bornier bleu / 10 mm ²	3,40
63805	bornier gris / 10 mm ²	2,20	63812	bornier bleu / 16 mm ²	5,95
			63813	bornier bleu / 35 mm ²	8,80




Connecteur WAGO

Connecteur compact pour câbles de section 0,2-4,0 mm². Ce connecteur est très facile à utiliser. Aucun outil nécessaire, il suffit de relever le levier, d'insérer le câble et de refermer.




Câble Connecteurs

Pour sections de câble de 0,2 à 4 mm²



Réf. 29746 connecteur



Réf. 29753 connecteur, séparable


de raccord rapide et de le refermer une fois le câble inséré. La conception modulaire permet de combiner plusieurs unités en seul bloc. Pour sections de câble : 0,2 - 4,0 mm². Utilisez ce connecteur dans une armoire électrique, un boîtier de raccordement, un panneau d'instrumentation, etc. pour votre électricité du bord. Taille compacte, utilisation générale.

Connecteur modulaire

Ces connecteurs en ligne sont parfaits pour raccorder rapidement deux extrémités de câbles. Il suffit d'ouvrir les leviers

Réf.	Désignation	€
29116	connecteur	0,90
29331	connecteur 2 points	0,60
29332	connecteur 3 points	0,80
24513	connecteur 5 points	0,95

Réf.	Désignation	€
29746	connecteur 1 point / par 5	2,95
29753	connecteur 1 point / connecteur, séparable / par 5	2,95



TYPE 6



TYPE 2



TYPE 4



TYPE 5

Module de connectique / multipolaire

Avec ce connecteur de câble, vous pouvez diviser la ligne entrante en deux lignes sortantes. Il suffit d'ouvrir les leviers de raccord rapide et de le refermer une fois le câble inséré. La conception modulaire permet de combiner plusieurs unités en un seul bloc. Juste derrière les leviers se trouvent de petites ouvertures pour y glisser l'extrémité d'un capteur et déterminer rapidement quels câbles sont alimentés.



TYPE 1



TYPE 3

Réf.	Désignation	€
29751	type 1 - 1 entrée / 2 sorties / par 5	2,95
29752	type 2 - 1 entrée / 3 sorties / par 5	2,95
29748	type 3 - 2 entrées / 4 sorties / par 5	3,95
29749	type 4 - 2 entrées / 6 sorties / par 4	3,95
29750	type 5 - 3 entrées / 6 sorties / par 4	3,95
29754	type 6 - 3 entrées / 9 sorties / par 2	4,95

Prix indicatifs



Type	Heavy Duty - 300A	Heavy Duty - 500A
Ampere max.	300 A	500 A
Dimension	138 x 69 x 50 mm	138 x 69 x 50 mm
Réf. / €	12500 / € 88,95	20043 / € 99,95



Réf.
29731
29732

BOÎTES de jonction



Réf.
29729
29730

Barre omnibus

Barre omnibus avec écrous filetés inox M10.
Intensité continue 250 A à 12 V.
Tensions max. : 48 V. Permet une terminaison
de câbles haute puissance pour une connexion
ou plus.

Réf.	Désignation	Connexion	Dimensions	€
29729	barre omnibus / 150A / rouge	1x M10	53 x 25 mm	8,95
29730	barre omnibus / 150A / noir	1x M10	53 x 25 mm	8,95
29731	barre omnibus / 80A / rouge	2x M8	45 x 43 mm	9,95
29732	barre omnibus / 80A / noir	2x M8	45 x 43 mm	9,95



Réf.
29735
29736

Réf.
29741
29742

Réf.	Désignation	Connexion	Dimensions	€
29735	barre omnibus / 150A / noir	2 x M6 / 12 x M4	150 x 28 mm	14,95
29736	barre omnibus / 150A / rouge	2 x M6 / 12 x M4	150 x 28 mm	14,95
29737	barre omnibus / 150A / noir	3 x M6 / 6 x M4	140 x 20 mm	14,95
29738	barre omnibus / 150A / rouge	3 x M6 / 6 x M4	140 x 20 mm	14,95
29741	barre omnibus / 250A / noir	4 x M10 / 3 x M4	160 x 33 mm	19,95
29742	barre omnibus / 250A / rouge	4 x M10 / 3 x M4	160 x 33 mm	19,95
30992	barre omnibus / 600A / noir	6 x M10 / noir	178 x 53 mm	89,95
30991	barre omnibus / 600A / rouge	6 x M10 / rouge	178 x 53 mm	89,95

Toutes les boîtes et les barres de jonction
sont livrées avec un couvercle.

Barre omnibus avec boîtier / 150 A

Barre omnibus avec six
écrous de connexion inox
M6. Intensité max 150 A DC.
Capot inclus.

Réf.
29733
29734



Barrette de jonction double DualBus Plus BLUE SEA

DualBus Plus combine les connexions positives et négatives dans une seule boîte de jonction. Le capot en polycarbonate assure une haute protection (conforme aux normes Américaines - U.S. Coast Guard et ABYC). Les connexions sont assurées par deux bornes de 8 mm et

Réf.	Désignation	Connexion	Dimensions	€
29733	barre omnibus avec boîtier / noir	6x M6	150 x 28 mm	14,95
29734	barre omnibus avec boîtier / rouge	6x M6	150 x 28 mm	14,95
29739	barre omnibus avec boîtier / noir	6x M8	150 x 28 mm	14,95
29740	barre omnibus avec boîtier / rouge	6x M8	150 x 28 mm	14,95




Combine négatifs et positifs sur une seule barette !

cinq vis de 5 mm de chaque côté (positif / négatif). Dimensions (LxH): 120 x 65 x 40 mm.

barette de jonction 150 A DC / 130 A AC
Réf. 21010 € 43,95

AVERTISSEURS avec compresseur



1. Avertisseur deux tons

Avertisseur deux tons très puissant. Bronze chromé, résiste à l'eau de mer. 177/218 Hz pour 116 dB. Deux modèles dispo. : 12 v ou 24 v. Comprend le compresseur, un kit de connexion, les cornes et un support de montage. Le compresseur est également disponible séparément. Longueur : 61 cm, Dim. du compresseur : 90 x 115 x 165 mm

Réf. 27850	avertisseur deux-tons / 12 V	€ 309,95
Réf. 27851	avertisseur deux-tons / 24 V	€ 309,95
Réf. 27852	compresseur 12 V / HD	€ 189,95
Réf. 27853	compresseur 24 V / HD	€ 189,95

2. Avertisseur sonore avec compresseur

Corne chromée résistante à l'eau de mer. Livrée avec un compresseur électrique. Longueur : 50 cm. Poids : 1,5 kg. 11 dB à 2 m (228 Hz). Deux modèles disponibles : 12 V / 18 A ou 24 V / 9 A

Réf. 27856	avertisseur deux-tons / 12 V / 18A	€ 105,95
Réf. 27857	avertisseur deux-tons / 24 V / 9A	€ 105,95
Réf. 12272	compresseur 12 V	€ 21,95
Réf. 12273	compresseur 24 V	€ 21,95

3. Corne de brume

Puissante, compacte et légère : 25 cm pour 1,1 kg. Puissance : 110 dB à 424 Hz. Matériaux plastique. Compresseur compris. Deux modèles disponibles : 12 ou 24 volts ou compresseur seul.

Réf. 29103	corne de brume / 12V / blanc	€ 59,95
Réf. 29104	corne de brume / 24V / blanc	€ 59,95
Réf. 12272	compresseur 12 V	€ 21,95
Réf. 12273	compresseur 24 V	€ 21,95

Fonctionne sans gaz !

Corne de brume à pompe

Cette corne de brume à pompe est parfaite pour signaler la présence des bateaux dans la brume, pendant les manifestations sportives, etc. La pompe manuelle fonctionne sans gaz.



Réf.	Désignation	€
24478	corne de brume à pompe	9,95

Corne de brume

Cornes de brume en bronze ou en plastique.

Réf. 12307	type 1 : bronze poli / 270 mm	€ 15,95
Réf. 12306	type 2 : bronze poli / 330 mm	€ 16,95
Réf. 12293	type 3 : plastique	€ 9,95



Seulement pour le signalment des navires

Corne de brume rechargeable

Cette corne de brume, pratique et efficace, est parfaite pour alerter de la présence d'un danger ou pour signaler une situation d'urgence à bord. Cette corne de brume manuelle à gaz comporte une cartouche en aluminium et une corne en ABS résistant. Niveau de bruit : ≥ 110 dB (A) (3m). ATTENTION H222, H229

Réf.	Désignation	€
30513	corne de brume rechargeable / inflammable	9,95
30515	corne de brume rechargeable / ininflammable	14,95
30514	cartouche de recharge / inflammable	4,95
30516	cartouche de recharge / ininflammable	12,95



TYPE 1



Réf. 46752

HAUTS-PARLEURS



TYPE 2

Porte-voix pour intercom

Ces porte-voix sont destinés à un usage en extérieur. Ils résistent à l'eau de mer et à la corrosion. Deux modèles disponibles : 25 Watts (modèle gris) et 40 Watts (modèle blanc).

Type 1 : Puissance max. 25 watts, 4 - 8 ohms, dimensions (lxHxp) : 214 x

146 x 203 mm, poids : 1,1 kg, couleur : gris. Type 2 : Puissance max. 40 watts, 8 ohms, dimensions (lxHxp) : 200 x 117 x 235 mm, poids : 1,2 kg, couleur : blanc.

Réf. 46688	type 1 / 25 W	€ 53,95
Réf. 46673	type 2 / 40 W	€ 33,95

Porte-voix pour intercom

Une grande qualité dans un modèle compact de porte-voix destiné à un usage en mer ou dans les environnements industriels. Fonction microphone intégrée. Résiste à la corrosion et aux agressions par produits chimiques. Coque en fibre de verre renforcée et à caractère

ignifugeant. Étanche à l'eau et à la poussière. 800-15.000 hertz. Impédance : 8 ohms. Puissance : 20 Watts. Indice de protection : IP67. Dimensions : 155 x 135 x 120 mm.

Réf. 46752	€ 129,95
------------	----------

Prix indicatifs



1

114 db

1. Avertisseur sonore compact

Cet avertisseur sonore électromagnétique en inox est très compact. 114 dB (1 m), 570 Hz. Acier inoxydable. 114 dB (1 m). 570Hz. Longueur : 250 mm. 12 V / 5 A.

Réf. 27800 avertisseur sonore compact € 99,95

2. Cône de brume électrique MARCO

Cône et membrane en inox. Cette corne produit un puissant son de 370 Hz. Complet avec accessoires de montage. Résiste à l'eau et durable.

Réf.	Désignation	€
27868	corne de brume électrique 12 V	88,95
27869	corne de brume électrique 24 V	99,95

3. Avertisseur électrique double-trompes

Ce magnifique avertisseur électrique émet un son riche qui attire l'attention ! Puissance sonore : 115 dB à 320/370 Hz. Totalement résistant à l'eau de mer. Disponible en 12 ou 24 volts.

Réf. 27858	320 Hz / 370 Hz / 12 V	€ 227,95
Réf. 27859	320 Hz / 370 Hz / 24 V	€ 233,95

AVERTISSEURS électriques

2

3



114 db

Corne de brume électrique OCEAN TECHNOLOGIES

Le cornet électronique marin est étanche et, avec un volume sonore de 114 dB, il est difficile de ne pas l'entendre sur l'eau. Boîtier robuste en ABS avec système de drainage et plaque de fixation. 12 V, consommation de courant 4,5 A. Volume sonore 114 dB (2m), pré-câblé avec 30 cm.

Réf.	Désignation	€
29768	corne de brume / 12V	24,95

Avertisseur sonore SK1 MARCO

L'avertisseur sonore SK1 MARCO électromagnétique est en matériau plastique résistant (ASA), disponible en deux finitions : blanc ou chromé. Livré avec un support en inox. 12 V, 107 dB (1m), 400 Hz, 5 A.

107 db



Réf.	Désignation	€
27004	avertisseur sonore / blanc	31,95
27005	avertisseur sonore / chromé	49,95

Avertisseur électrique compact

Plusieurs modèles d'avertisseurs électriques en 12 ou 24 volts pour un montage en paroi, ou sous les barres de flèche (type 1). Les supports de montage sont inclus.

Type 1 : capot inox. 90 x 80 x 50 mm. Parfait pour un montage sur des barres de flèche. 12V.

Type 2 : chromé. Résiste à l'eau de mer. Support de montage. Puissance sonore : 115 dB à 1 m. Disponible en 12 V (5A) ou 24 V (3,5A).

Réf. 53554	type 1 / 12V	€ 46,95
Réf. 27860	type 2 / 12 V	€ 49,95
Réf. 27861	type 2 / 24 V	€ 53,95

Approbation BSH*

*Office fédéral de la navigation maritime et de l'hydrographie en Allemagne.

Panneau de contrôle



Séquence

Système d'avertissement sonore

La réglementation impose l'équipement d'un système d'avertissement sonore **suffisamment puissant**.

Le système MARCO répond aux exigences de certaines réglementations nationales dans ce domaine. Il comprend un haut-parleur étanche (IP67), une unité électronique, une boîte de jonction et éventuellement un micro. Depuis le panneau de contrôle, vous pouvez émettre des signaux de type corne de brume, à intervalles standards de 5 secondes ou différentes mélodies à intervalles de 60 à 90 secondes. L'ajout d'un micro au système permet de diffuser des messages vocaux. La connexion d'une source externe (CD, radio...)

permet de diffuser le son de cette dernière. Livré avec un kit de montage.

Système 12 V :

Consommation : 12 V / 3 A ou 24 V / 1,5 A. Puissance sonore : 121db à 1 m. 675 Hz. Dimensions HP : Ø 250 x 237 mm. Poids : 3,8 kg.

Système 24 V :

Consommation : 24 V / 4 A. Puissance sonore : > 130db à 1 m. 690 Hz. Dimensions du HP : Ø 320 x 440 mm. Poids : 7,8 kg

Réf.	Désignation	Volt	Bateaux	€
26682	avertissement, sonore	12 V	12 - 20 m	849,95
26683	avertissement, sonore	24 V	12 - 20 m	849,95
26684	avertissement, sonore avec micro	12 V	12 - 20 m	1079,95
26685	avertissement, sonore avec micro	24 V	12 - 20 m	1079,95
26686	avertissement, sonore	24 V	20 - 75 m	2919,95
26687	avertissement, sonore avec micro	24 V	20 - 75 m	2999,95

SOLAIRE À BORD

Module
semi-flexible
ou mobile

Modules
sur cadre
fixe

Module
semi-
flexible

QUELS SONT LES ÉLÉMENTS QUI COMPOSENT UN SYSTÈME D'ÉNERGIE SOLAIRE POUR BATEAU ?

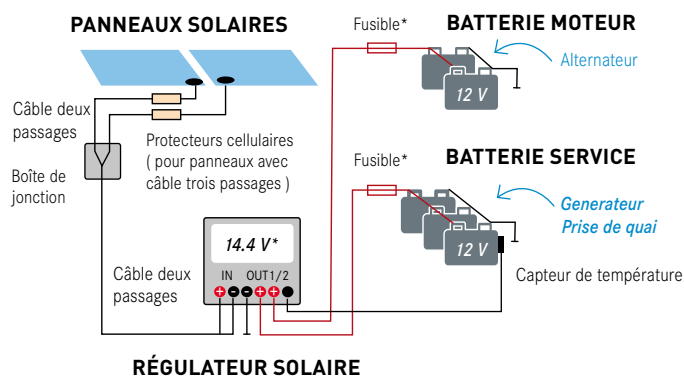
Un système d'énergie solaire est composé d'un ou de plusieurs **panneaux solaires**, d'un **régulateur de charge**, de fournitures électriques telles que des câbles pour connecter les modules aux batteries, des connecteurs, des porte-fusibles, des fusibles ainsi que du matériel d'installation comme les supports pour panneaux, vis, colle, passe-câbles, etc.

COMMENT FONCTIONNE CE SYSTÈME SUR UN BATEAU ?

Le panneau solaire transforme la lumière solaire en énergie électrique (tension et intensité continues - DC). Un régulateur de charge limite le taux auquel le courant généré par le panneau solaire est ajouté ou pris sur la batterie (ou le banc de batterie) pour alimenter les appareils consommateurs. Les batteries embarquées emmagasinent l'énergie électrique qui pourra être utilisée lorsque aucune énergie solaire n'est disponible, par exemple la nuit. Les appareils DC sont alimentés, soit directement par le système d'énergie solaire, soit par la batterie. Si cela s'avère nécessaire, on peut utiliser un convertisseur pour produire du courant alternatif (AC) à partir de la batterie, et donc brancher des appareils en 230 V.

L'INSTALLATION

Il suffit de quelques étapes pour ajouter une source d'énergie pour alimenter les batteries de votre installation à bord. Choisissez un endroit exposé au soleil et installez-y le panneau. Montez le régulateur de charge, connectez les câbles (+) et (-) à la sortie du régulateur (symbole «batterie») ainsi qu'à la batterie. Acheminez les câbles (+) et (-) du panneau depuis le panneau jusqu'à l'entrée sur le régulateur de charge (symbole «Panneau»).



Respectez également les informations
contenues dans les instructions de montage !

*Câbles PLUS : Fusibles près
de la batterie (approx. 20 cm)

DE QU'ELLE PUISSANCE AI-JE BESOIN ?

Il est difficile de répondre à cette question. Tout dépend de ce que vous réclamerez à votre installation solaire. Souhaitez-vous que vos panneaux solaires servent à réduire l'utilisation des batteries, ou qu'ils fournissent assez d'énergie pour alimenter un réfrigérateur, ou encore qu'ils vous assurent vos besoins en électricité pendant 24 heures. Dans ce cas, l'installation solaire doit pouvoir générer assez d'électricité pour alimenter tous les équipements consommateurs, en plus de charger les batteries. Cela signifie qu'il faut que vous connaissiez précisément le bilan énergétique de votre bord.

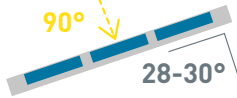
DÉTERMINER LE BILAN ÉNERGÉTIQUE

Il vous faut connaître les caractéristiques de chaque équipement en ampère/heure et Watt/heure sur une période déterminée et vérifier la demande en électricité à l'aide du moniteur de batterie.

TYPES DE MODULES ET MONTAGE

Les modules solaires doivent être exposés à la lumière directe aussi longtemps que possible. La puissance maximale est atteinte lorsque les rayons du soleil sont à la verticale du panneau. Tou-

Exposition à la lumière à 90°
= capacité à 100%



source : SunWare

En théorie inclinaison du module

te personne ayant déjà travaillé le sujet des modules solaires sait que plus les panneaux sont grand, plus ils produisent d'énergie. Exemple : Pour 50 watts, vous aurez besoin d'une surface de panneaux d'environ 0,4 m², pour 100 W il vous



TEMPORAIRE :

Pour une petite installation avec une puissance jusqu'à environ 12 W. Les panneaux solaires sont alignés au soleil et fixés par des gâchettes. La connexion se fait par une prise. à noter : ne laissez pas les panneaux exposés au soleil sans connexion. Les modules de taille conséquente doivent être montés sur une surface dure. Avantages : les panneaux peuvent être alignés de façon optimale et sur les bateaux de taille modeste il est possible de tirer le meilleur parti de l'énergie solaire.

OMBRE = PERTE DE PUISSANCE

Les systèmes solaires embarqués sur un bateau ou une caravane sont souvent constitués d'un seul panneau solaire. Comme on ne peut pas garantir que l'installation ne sera pas à l'ombre à un moment de la journée, il peut en découler une perte de performance. Au lieu d'une chaîne unique de larges cellules, deux chaînes ou plus de plus petites cellules sont utilisées et connectées en série. Dans de bonnes conditions de luminosité, ces panneaux produisent presque autant d'électricité que ceux utilisant de grandes cellules.

faudra environ 0,7 m². Quoi qu'il en soit, les dimensions du module (longueur et largeur) détermineront si un seul ou plusieurs modules pourront être installés sur l'emplacement dédié à bord, ce qui de fait déterminera combien d'énergie pourra être produite. Si vous ne disposez pas d'un espace suffisant pour installer vos panneaux, vous pouvez envisager des panneaux avec un support textile.



INSTALLATIONS FIXES SUR LE PONT :

Les panneaux sont collés ou vissés sur une surface libre et connectés de façon permanente aux batteries par un contrôleur de charge. À noter : attention au rayon de courbure. Avantages : aucune structure de support n'est nécessaire et faible risque de rupture.

ESPACE REQUIS



100 watts
≈ 0,7 m²



50 watts
≈ 0,4 m²



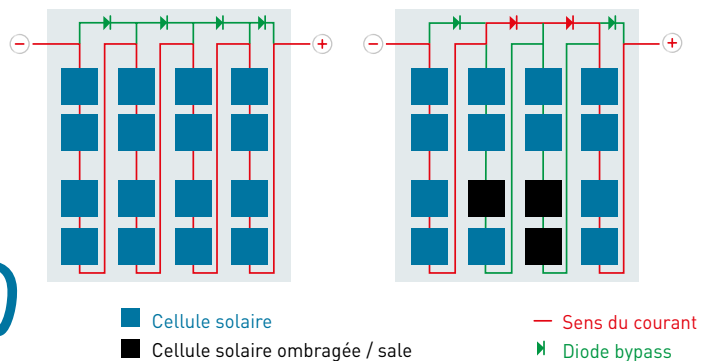
INSTALLATION SUR SUPPORT :

Permet d'installer les panneaux au meilleur endroit d'ensoleillement. Ils sont placés hors des risques de chocs et alignés au mieux. Du point de vue de l'efficacité énergétique, c'est la meilleure solution de montage.

L'EFFET HOTSPOT ET POURQUOI LES DIODES BYPASS SONT UTILES

Phénomène de points chaud ou hotspot


Le point chaud se forme lorsqu'une cellule n'est plus productrice d'énergie, parce que à l'ombre, mais réceptrice d'électricité produite par d'autres cellules actives (d'où l'échauffement). Le risque est que si cet échauffement est élevé, il peut conduire à la destruction complète de la cellule et du panneau. Pour éviter cela, des diodes bypass sont placées pour dériver le courant des cellules inactives.



Diode bypass

Les diodes bypass dérivent le courant des cellules inactives pour empêcher la formation de points chauds. De plus, elles limitent la réduction du courant de sortie dans le cas de cellules défectueuses. En l'absence de diodes bypass, l'ombrage d'une seule cellule suffirait à réduire la production de courant du panneau entier (les cellules sont connectées en série).

Modules solaires



MODULES SOLAIRES AVEC CADRES EN ALUMINIUM

Dans ce cas, les cellules et leurs supports sont montées dans un cadre en aluminium et recouvertes d'un verre trempé. La face arrière est étanche et le pourtour scellé. Sur la face arrière du module se trouve une boîte de jonction. Elle contient souvent les diodes shunt et anti-retour. Beaucoup de modules sont déjà équipés de deux câbles pour connexion solaire (PLUS et MOINS) ainsi que de connecteurs. La boîte de jonction ne doit pas être ouverte, sauf nécessité absolue, ou sur accord de fabricant/revendeur. Vous devez vous assurer qu'il soit toujours correctement scellé.




Connecteurs MC4 Quick Clip 2 en 1

Panneaux solaire haute performance

Ces panneaux solaires sont parfaits pour charger les batteries. Malgré leurs petites dimensions, ces panneaux affichent un haut rendement.

La technologie mono-cristalline des panneaux SunPower apporte une forte puissance de charge, quel que soient les conditions d'ensoleillement. Cette technologie issue des recherches dans le domaine spatial utilise un large spectre de lumière et garantit une longue durée de vie du module.



Réf. 22302

Plusieurs modèles disponibles. Cellules photovoltaïques à haut rendement (plus de 20%). Plus de 5 A (courant de charge). Cadre aluminium durci avec alésages de montage parfait quelques soient les conditions climatiques. Verre spécial durci de 4 mm à haute luminosité. Tension : 12 V. Kits d'installation disponibles séparément. Note: pour une connexion simple en parallèle de deux panneaux solaires, il faut un adaptateur dédié (Réf. 19725). Livré avec prise MC4.

Réf.	Type	Alim.	Dim. (LxlxH)	Poids	€
27053	SPR-40	40 Wp	510 x 415 x 35 mm	2,3 kg	163,95
27054	SPR-80	80 Wp	725 x 535 x 35 mm	4,2 kg	234,95
27055	SPR-110	110 Wp	795 x 669 x 35 mm	5,7 kg	274,95
27056	SPR-120	120 Wp	1037 x 527 x 35 mm	7,4 kg	289,95
27057	SPR-170	170 Wp	1082 x 796 x 35 mm	12,3 kg	419,95
19706	kit de montage 1 pour modules SPR S35 / S70				79,95
19707	jeu MC4 Quick Clip / par 4				118,95
22302	Jeu MC4 Quick Clip				14,95

Kit complet

Pack panneau solaire : régulateur de charge WMarine 10 et porte-fusible avec fusible

Ce panneau solaire SPR-120 convient à des utilisations telles que le chargement de batteries. La plus haute tension de charge peut être atteinte bien que ce panneau soit de taille restreinte ! La puissante technologie mono-cristalline des cellules SunPower apporte une forte puissance de charge, quelles que soient les conditions d'ensoleillement. Ainsi, l'utilisation de différents spectres lumineux et des faibles températures fournit une énergie de charge optimale par tout les temps, tout au long de l'année ! La technologie spatiale utilisée assure une grande fiabilité.

120 watts



Porte-fusible avec fusible 15 A


Réf. 25849

€ 499,95


 Expédition volumineuse

Régulateur de charge

Surface
lisse,
piétinable



Surface
rugueuse,
piétinable



Les modules TOUGH Black sont visuellement entièrement noirs.

Réf. 27134
NORDIC 104

MODULES SOLAIRES SEMI-FLEXIBLES

Ce type de modules ne nécessitent pas de cadre ou de verre. En effet, les cellules et leur support sont posés sur un film laminé ETFE (éthylène-tétrafluoroéthylène) et EVA (éthylène-vinyle acétat). Le terme semi-rigide indique que ces modules ne sont pas rigides comme les modules sur cadre, et qu'ils peuvent être installés (vissés ou collés) sur des surfaces incurvées. L'idée que l'on puisse marcher ou déplacer TOUS les modules semi-flexible, est très répandue, mais ce n'est pas vrai. On ne peut marcher sur les modules semi-flexible que si le fabricant mentionne que ce type de pratique est possible. Pour que cela soit possible, il faut aussi qu'ils soient montés solidement et bien à plat sur la surface qui les accueille.

Panneau solaire NORDIC

La série NORDIC de SUNBEAMSTEM a été spécialement développée pour une utilisation sous les climats nordiques et convainc par son efficacité, sa compacité et sa légèreté. Une excellente performance est obtenue sur de petites zones grâce à une meilleure efficacité de ces cellules par rapport à des

cellules solaires standards. Tous les modèles NORDIC utilisent la technologie Shadow Optimized pour améliorer les performances par ciel voilé. Les modèles Nordic ont une surface souple qui ne résiste pas aux rayures, mais sur laquelle il est occasionnellement possible de marcher avec des chaussures propres.

Réf.	Type	Alim.	Dim.(Lxl)	Poids	€
27133	NORDIC 54	54 Wp	545 x 535 mm	1,0 kg	139,00
27134	NORIC 104	104 Wp	1060 x 540 mm	2,0 kg	269,00

Pack panneau solaire : Module Nordic 54 W

Cet ensemble contient tout l'équipement nécessaire pour une installation d'un système d'énergie solaire. Il comprend un panneau semi-flexible robuste 54 W avec un câble à brancher de 5 mètres, un régulateur de charge PHOCOS et un porte-fusible avec un fusible de 5 A, le tout complété par 70 ml de colle Sikaflex. Des modules solaires complémentaires peuvent être ensuite ajoutés pour étendre l'installation (120 W max.).

54
watts



Réf. 24887

€ 249,95

Panneaux solaires SUNBEAM TOUGH / TOUGH BLACK

Panneaux solaires extrêmement robustes et durables avec une surface antidérapante. Le revêtement spécial offre une grande résistance aux rayures et une réfraction accrue de la lumière. Rayon de courbure maximal admissible de 30°/m. Pour le raccordement, les modules disposent d'un câble plat à l'arrière avec des extrémités ouvertes. Disponible avec un cadre blanc ou noir (modules TOUGH BLACK).

Réf.	Type	Alim.	Dim.(Lxl)	Poids	€
24284	T21F	21 Wp	434 x 277 mm	0,3 kg	149,00
24285	T37F	37 Wp	378 x 535 mm	0,7 kg	189,00
24286	T55F	55 Wp	545 x 535 mm	1,0 kg	289,00
24287	T78F	78 Wp	778 x 540 mm	1,9 kg	379,00
24288	T111F	111 Wp	1060 x 540 mm	2,6 kg	459,00
31018	T55F-Black	55 Wp	545 x 535 mm	1,0 kg	299,00
31019	T78F-Black	78 Wp	778 x 540 mm	1,9 kg	379,00
31024	T111F-Black	111 Wp	1060 x 540 mm	2,6 kg	499,00

LE PROCHAIN NIVEAU EN MATIÈRE DE RENDEMENT DES CELLULES : SÉRIE TOUGH+ 23,7%

Panneaux solaires TOUGH+ SUNBEAM

La série TOUGH+ a un rendement de cellule fabuleux de 23,7% et offre ainsi environ 13% de puissance en plus que la série TOUGH !

Fabriqués avec la même qualité, ces modules sont extrêmement robustes et durables. La surface est praticable et antidérapante. Ces modules sans œillets sont fixés à l'aide d'un ruban adhésif haute performance de la marque 3M (le VHB Tape est compris dans la livraison) ou d'une colle appropriée de votre choix, comme par ex. Sikaflex 291. Pour le câblage les modules disposent d'un câble plat à l'arrière d'une longueur de 2 mètres avec des extrémités ouvertes.



3M VHB
EASY APPLICATION

Réf.	Type	Alim.	Dim.(Lxl)	Poids	€
31040	TOUGH+39F	39 Wp	378 x 535 mm	0,7 kg	269,00
31041	TOUGH+58F	58 Wp	540 x 540 mm	1,3 kg	389,00
31042	TOUGH+82F	82 Wp	778 x 540 mm	1,9 kg	519,00
31043	TOUGH+116F	116 Wp	1060 x 540 mm	2,5 kg	689,00

Fabriqué en Allemagne



*Expédition volumineuse

Panneau solaire Série 20 SUNWARE

Le panneau SW-20143 est destiné aux petites installations photovoltaïques. Le module 14Wp est principalement destiné aux installations 12 V, mais il peut aussi être monté en série sur des installations 24 V. Selon l'exposition, le module fournit un courant de charge jusqu'à 0,72 A. Courant de charge max. 0,72 A. Rendement quotidien 3 à 4 Ah. Surface autonettoyante 10 œillets de vissage. Sortie de câble étanche à l'eau de mer. Boîtier de protection PV compris. Rendement moyen (mai à septembre) : régions Mer du Nord et Baltique (valeurs approximatives) : 4 x 0,72 => 2,9 Ah/jour, Méditerranée ou Californie : 3,6 Ah /

jour. La construction est basée sur une âme sandwich aluminium. Les cellules sont raccordées sur cette base qui joue le rôle de support et protection. Le panneau solaire s'adapte aux surfaces avec un rayon de courbure maximum de 3 cm par mètre. Ces panneaux solaires sont conçus pour résister au difficile environnement marin et à l'eau de mer. La sortie de câble est vissée sur l'embase, totalement collée et 100% étanche à l'eau de mer. Avec une encapsulation hermétique, les cellules et l'embase, ils sont bien protégés, même de l'eau salée. Livré avec protecteur de cellules.

Réf.	Module	Alim.	Rend./jour	Dim.(LxI)	Connexion	€
20706	SW20143	14 Wp	56 Wh	468 x 243	centré	274,95
20707	SW20144	20 Wp	80 Wh	643 x 273	centré	314,95
20708	SW20145	25 Wp	100 Wh	807 x 273	centré	368,95
20710	SW20163	25 Wp	100 Wh	426 x 481	à gauche	389,95
20709 *	SW20146	38 Wp	152 Wh	1154 x 273	centrée	417,95
20711	SW20164	38 Wp	152 Wh	599 x 481	à droite	464,95
21248	SW-20182	40 Wp	160 Wh	469 x 689	à droite	454,95
20712	SW20165	50 Wp	200 Wh	772 x 481	à droite	617,95
21249	SW-20183	55 Wp	220 Wh	599 x 689	rechts	564,95
20713	SW20166	75 Wp	300 Wh	1119 x 481	à droite	729,95
21250	SW-20184	83 Wp	332 Wh	859 x 689	rechts	779,95
20714	SW20185	100 Wp	400 Wh	1012 x 689	à droite	829,95
27427	protecteur de cellules de rechange					16,95

„SOLAR TO GO“ jusqu'à 120 watts Modules pliables mobiles Série RX

12 V
modules
plug & play

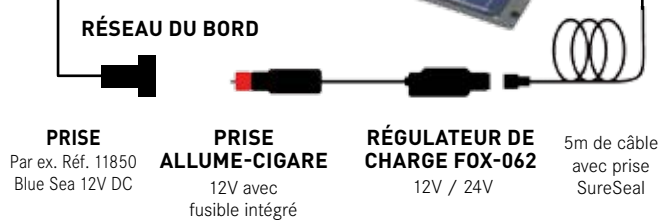
Batterie 12 V :
AGM, GEL,
Plomb,
LiFePO4



Modules solaires RX SUNWARE

Le module solaire RX est simplement branché sur une prise 12 V ou allume-cigare avec le chargeur FOX-062. Le panneau charge immédiatement. Livré avec un câble d'alimentation de 5m qui permet de garer une voiture à l'ombre tout en gardant le panneau solaire exposé au soleil. Des œillets de 9 mm de diamètre sont placés

sur les bords. Ainsi, les options de montage à votre disposition sont multiples en utilisant des gâchettes, des crochets, ou tout autre moyen à votre convenance. De par leur conception, ces modules solaires sont faciles à ranger et à transporter. Les cellules sont protégées par leurs cadres aluminium légèrement flexibles.



Réf.	Type	Alim.	Dim.(LxI)	Poids	€
21385	RX21052	50 Wp	1265 x 429 mm	2,6 kg	729,95
21386	RX22039	76 Wp	873 x 826 mm	4,2 kg	1139,95
21387	RX22052	100 Wp	1106 x 826 mm	5,1 kg	1338,95

KIT complet !

Module TOUGH,
111 Watts,
1060 x 540 x 3 mm

111
Watts

Kit solaire avec module semi flexible / 111 W

Kit parfaitement adapté, comprenant le panneau solaire semi-flexible TOUGH d'une puissance de 111 W, le régulateur de charge MoonRay160 correspondant pour charger votre batterie ainsi qu'un fusible de 15 A et un porte-fusible en ligne. Grâce aux cellules SUNPOWER hautement efficaces avec un rendement de 22,5%, le module solaire constitue une source d'énergie fiable même dans les conditions les plus difficiles. La surface de ces modules a une durée de vie extrêmement longue et résiste à un rayonnement UV élevé. Le raccordement électrique s'effectue depuis l'arrière du module par un câble plat et discret à double nervure de couleur blanche (2 x 1,6 mm²).



Porte-fusible avec fusible 15 A Régulateur de charge MoonRay160

Réf. 31201 kit complet 111 W € 649,95

Régulateurs solaires

Tous les régulateurs de charge solaires sont équipés de diodes destinées à protéger les équipements consommateurs connectés, par exemple de nuit. Selon les modèles, l'état de fonctionnement est indiqué par des témoins LED ou sur des écrans LCD. Il est parfois possible de connecter un moniteur déporté. Les régulateurs solaires **MPPT (Maximum Power Point Tracking)** recherchent le point de puissance maximale. Ils reconnaissent la puissance du module solaire et adaptent la tension des panneaux à celle que les batteries peuvent accepter. La charge est optimisée à 95% d'efficacité, soit la capacité maximale du module. Ce système est particulièrement efficace et apprécié sous nos latitudes et sur les grosses unités. Lorsque vous choisissez vos équipements d'énergie solaire, gardez en tête que l'installation doit pouvoir évoluer et s'étendre.




Contrôleur de charge solaire SmartSolar VICTRON

SmartSolar maximise la production d'énergie et l'adresse judicieusement pour que la batterie soit chargée dans les meilleurs délais. Le mode „MPPT“ assure que toute l'énergie est bien collectée depuis les panneaux solaires et stockée. Ceci est particulièrement utile lorsque le temps est variable et que les niveaux de luminosité changent tout le temps. SmartSolar détecte automatiquement la tension de la batterie, et ceci dans une large plage de valeurs. De plus, les modèles 15/20 A comprennent un équilibrage des charges via la sortie physique. Un algorithme de charge programmable, un capteur de température intégré, un port de communication PC VEDirect et la connectivité Bluetooth complètent les caractéristiques.



„Historique“ solaire et bien plus sur l'application



Contrôleur de charge solaire MoonRay MPPT SUNBEAM

Les régulateurs de charge solaire MPPT Moon-Ray ont été spécialement optimisés pour une utilisation sur les yachts et les camping-cars. La caractéristique particulière de ces régulateurs de charge est que le processus de charge commence dès que la tension du panneau solaire est supérieure de 0,1 V à la tension de la batterie. Cela permet de charger toute la journée, même par temps nuageux. Grâce à un rendement de pointe de 98% et à une courbe d'efficacité plate, les régulateurs maximisent la performance de tout panneau solaire moderne, même en cas de rayonnement solaire variable. L'écran LCD



intégré permet de configurer le Moon-Ray et d'effectuer de nombreux réglages.

Les profils de charge plomb-acide et gel peuvent être réglés via l'écran. D'autres profils de charge pour les batteries AGM et au lithium peuvent être définis via l'écran externe en option ou via une application. L'application vous permet de contrôler entièrement votre système : consultez les données en temps réel ou regroupez plusieurs régulateurs de charge MoonRay dans une vue d'ensemble. Un dongle Bluetooth est nécessaire pour utiliser l'application.

Réf.	Type	Tension	Rendement	€
41226	MPPT 75/15	12 / 24 V	220 / 440 W	79,95
41227	MPPT 100/15	12 / 24 V	220 / 440 W	92,95
41228	MPPT 100/20	12 / 24 V	290 / 580 W	105,95
41336	MPPT 100/50	12 / 24 V	700 / 1400 W	217,95
41229	MPPT 150/35	12 / 24 / 48 V	500 / 1000 / 2000 W	217,95
41337	MPPT 150/45	12 / 24 / 48 V	650 / 1300 / 2600 W	254,95
41338	MPPT 150/60-TR	12 / 24 / 48 V	860 / 1720 / 3440 W	414,95
41339	MPPT 150/70-TR	12 / 24 / 48 V	1000 / 2000 / 4000 W	449,95

Mini chargeur MPPT / portable SUNBEAM

Le régulateur de charge 12 V avec technologie MPPT convient aux types de batteries les plus courants : Plomb-acide, gel, AGM, LiFePO4. Grâce à différents câbles de raccordement et à sa taille compacte, il est parfaitement adapté à une utilisation portable. Puissance maximale. Puissance du module : 140 Wp. Tension d'alimentation max. Tension à vide (Voc) : 30 V. Sortie de charge : 10 A.



Réf. 31047 € 79,00



Module Fold 125



Module Fold 42

Réf.	Type	Alim.	Dim.(Lxl)	Poids	€
31044	FOLD42	41,5 Wp	840 (280) x 300 mm	1 kg	189,00
31045	FOLD62	62 Wp	850 (285) x 420 mm	1,5 kg	249,00
31046	FOLD125	124,5 Wp	1715 (290) x 420 mm	2,9 kg	449,00

Réf.	Type	Tension	Rendement	€
31097	MoonRay160	12 / 24 V	160 / 320 W	109,00
31098	MoonRay320	12 / 24 V	320 / 640 W	159,00
31099	afficheur externe pour MoonRay			59,95
31200	dongle Bluetooth			39,95



Module Fold 125



Module Fold 62

Modules solaires pliables Série FOLD SUNBEAM

Pliables à une taille réduite, les modules fold légers sont parfaitement adaptés à de nombreuses activités mobiles en plein air. Pour un raccordement simple et sans problème, les modules sont équipés de connecteurs MC4 standard déjà connectés. Le bord textile avec des

œillet de 9 mm offre une multitude de possibilités de fixation avec des cordes, des câbles en caoutchouc, des crochets, etc. Cela permet en outre de modifier en permanence la position des modules solaires pour une orientation optimale par rapport au soleil.

Inverseur
WP-PMG

Télécommande

Compris dans la livraison :

Le groupe électrogène diesel, inverseur PMG, tableau de commande Start/Stop, pompe à carburant, câble de connexion 12m.

Générateurs DIESEL

- Très compact, léger, avec peu de vibrations
- Aimants permanents pour une efficacité extrême
- Sortie sinusoïde pure 230V / 50 Hz
- Refroidissement indirect à eau (de mer ou douce)
- Facile à installer - les connexions sont pré-assemblées

Groupe électrogène diesel PICCOLO MARINE WHISPER POWER

Le fonctionnement du PICCOLO 5 repose sur la technologie Genverter, dont la réputation n'est plus à faire. Le système comporte un puissant groupe électrogène diesel et un inverseur PMG. L'inverseur stabilise la puissance produite par le groupe électrogène à aimants permanents en sinusoïde pure, garantissant ainsi une tension correcte à la sortie pour les appareils connectés, quelle que soit la vitesse programmée. Les Genverter sont ainsi plus compacts et plus légers que des générateurs diesel conventionnels. Le refroidissement indirect à

eau assure un refroidissement optimal du moteur et des aimants permanents. Ce groupe a été conçu par Whisperpower. Il remplit donc parfaitement ces exigences spécifiques. Résultat : des performances de première classe, avec une consommation de carburant et des émissions réduites. Tous les groupes électrogènes PICCOLO sont livrés avec un boîtier insonorisé à l'efficacité avérée. Le boîtier peut être facilement retiré pour la maintenance. Des amortisseurs spécialement conçus assurent la discrétion et l'absence de vibration du moteur.

Type	PICCOLO 5	PICCOLO 8	PICCOLO 10
Puissance nominale	5 kVA / 4,0 kW	8 kVA / 6,4 kW	10 kVA / 8,0 kW
Sortie continue	4,5 kVA	7,2 kVA	9 kVA
Tension / fréquence de sortie	230 V / 50 Hz	230 V / 50 Hz	230 V / 50 Hz
Niveau de bruit	54 dB(A) à 7 m / 65 dB(A) à 1 m	51 dB(A) à 7 m / 60 dB(A) à 1 m	51 dB(A) à 7 m / 05 dB(A) à 1 m
T/min	2400-3600 U/min	2200-2800 U/min	2200-2800 U/min.
Crête de sortie pour 2 sec	200%	200%	200%
Moteur / capacité / cylindres	WhisperPower WP1 / 309 cc / 1-cyl.	Kubota Z482 / 479 cc / 1'2-cyl.	Kubota D722 / 719 cc / 3-cyl.
Refroidissement moteur	indirect à eau de mer ou douce		
Carburant / consommation	Diesel / 0,8-1,2 l/h	Diesel / 1,2 - 2,5 l/h	Diesel / 1,2 - 3 l/h
Generator (H x B x T)	520 x 450 x 461 mm	622 x 550 x 660 mm	622 x 550 x 740 mm
Dim. du convertisseur (H x l x P)	58 kg (isolation phonique inclus)	7,2 kg (isolation phonique inclus)	58 kg (isolation phonique inclus)
Dim. WP-PMG (H x l x P)	420 x 196 x 148 mm	420 x 196 x 148 mm	451 x 200 x 174 mm
Réf. / Prix	38548 Commande manuelle / 7499,95 38549 Commande automatique / 8399,95	38550 Commande manuelle / 15999,95	38551 Commande manuelle / 19399,95

GÉNÉRATEURS

Rendez l'énergie transportable !

Vous pouvez utiliser ce groupe électrogène silencieux où bon vous semble. Il est idéal à embarquer à bord ou pour le camping. Le nouveau EU22i de HONDA offre jusqu'à 2,2 kW d'énergie dans une unité compacte facile à porter et à transporter. Il est extrêmement performant et délivre une électricité de haute qualité pour les activités, commerciales ou privées.

HONDA

Modèle EU 10i

Puissance max. 230V,
Puissance moteur 1,2 kW,
Autonomie jusqu'à 8 heures.

Réf. 38537
EU 22i



Réf. 38501
EU 10i



Réf. 38568
HONDA EU30i

Modèle EU 22i

Un générateur fiable, compact et pratique à bord pour les applications quotidiennes. Sortie 1000 W. Convient aux équipements sensibles.



Réf. 13570 tuyau
d'échappement en
inox pour EU 10i

Réf. 24437 tuyau
d'échappement en
inox pour EU 10i



Réf. 80102
câbles de charge 12 V
pour EU 10i / EU 22i

Réf. 25770
ensemble de joints
EU10i / EU22i



Réf. 38528
capote pour
EU 10i

Réf. 38529
capote pour
EU 22i

plus
d'info

svb-marine.fr

ÉOLIENNE 12/24V

Éolienne Pro SILENT WIND

Cette éolienne a été conçue par des marins pour des marins. Elle se caractérise par une grande performance, même par vent faible. Elle convient à toutes les conditions climatiques. Stabilité d'orientation même par forte mer, parfaite étanchéité, roulements qualité marine et faible bruit des ses pales. Son fonctionnement est silencieux quelle que soit la force du vent. Un régulateur de charge hybride avec interface bluetooth (compatible Android et iOS) et la charge multi-étape sont inclus

dans la livraison. Il permet aussi de connecter un système solaire de 400 W (Wp). Sa consommation n'est que de 20 mA. Il peut charger des batteries Lithium, AGM, gel et au plomb. Un grand afficheur LCD rétroéclairé indique toutes les informations pertinentes.

- 3-phase, alternateur avec de performantes pales en carbone, résistantes aux UV.
- Livrée avec un contrôleur de charge hybride externe MPPT avec un écran LCD pour afficher toutes les données utiles telles que W, A, V, Ah, kWh. Peut être connectée à un panneau solaire 400 Wp.

Régulateur de charge avec interface Bluetooth

Kit de mât

Ce kit de mât a été spécialement conçu pour l'éolienne SILENTWIND. Des blocs de caoutchouc empêchent la transmission des vibrations au navire. Le support est inclinable. Prévoyez un tube inox Niro de 48,3 mm de diamètre (diamètre intérieur 41 mm) et des tubes d'entretoise de 22 mm en plus pour le montage.



Pièces détachées pour éoliennes

Réf.	Désignation	€
25651	éolienne SILENTWIND Pro / 12 V	2239,95
25652	éolienne SILENTWIND Pro / 24 V	2299,95
23064	pale carbone pour éolienne SILENTWIND	544,95
22011	kit de mât, réduction de bruit	479,95



Livré avec régulateur hybride éolien / solaire

Type	PRO / 12 V	PRO / 24 V
Puissance	420 W	450 W
Départ	2,5 m/s	2,5 m/s
Diamètre	1,15 m	1,15 m
Échelle de vitesse	550 - 1700 Upm	550 - 1700 Upm
Poids total	6,8 kg	6,8 kg
Diamètre du tube	48 mm	48 mm
Réf.	25651	25652

HYDRO-Générateur

Hydrogénérateur Wave 3GS REMORAN

L'hydrogénérateur Wave 3GS fournit de l'énergie électrique de manière efficace et sans aucune émission dès que votre bateau se déplace. Vous pouvez ainsi recharger vos batteries. Le Wave 3GS produit jusqu'à 300 W à 12 nœuds et commence à fournir de l'électricité dès 3 nœuds. Ce générateur est conçu pour améliorer votre confort de navigation en toute praticité et discrétion. À la

différence des panneaux solaires et des éoliennes, les hydrogénérateurs fournissent de l'électricité à tout moment, que le ciel soit nuageux ou que vous naviguiez au portant. La longueur du générateur se règle facilement grâce à la poignée conçue à cet effet, avec un dispositif de blocage au niveau du rail. Le chargeur convertit le courant triphasé alternatif du générateur en courant continu

adapté aux batteries. Détection de la tension de la batterie (12/24 V) automatique. Les états de charge et les rapports d'erreurs sont accessibles grâce à l'application pour smartphone ou indiqués par des témoins LED. Relais efficace qui protège le chargeur d'hydrogénérateur Wave 3 GD/GS de la surtension. Le relais mesure le niveau de tension produite par l'hydrogénérateur et, si nécessaire, interrompt la connexion entre l'appareil immergé et le chargeur en cas de surtension, pour prévenir tout risque de dommage. Une telle situation est susceptible de se présenter à haute vitesse. Lorsque la vitesse du bateau décroît et que la tension générée chute, le relais rétablit la connexion électronique entre le générateur et le chargeur, et la charge peut reprendre. Le relais est alimenté en énergie électrique par l'hydrogénérateur et fonctionne dès que le bateau se met en mouvement.

Puissance de sortie : 300 W max.
Tension d'entrée max : 32 VAC
Tension de sortie : 12 V / 24 V
Sortie courant : 25 A max.
Convient à : batteries plomb, AGM et lithium
Dim. du chargeur : L 203 x l 105 x H 53
Longueur du Wave 3GS : 680 - 980 mm

Réf.	Désignation	€
30364	hydrogénérateur Wave 3GS / 12 nœuds	2799,95
30365	relais PR-01	209,95



plus d'info

svb-marine.fr



HUBLOTS VENTILATION ESSUIES-GLACES

Panneaux, hublots,
trappes stores,
aération ...

découvrir maintenant



W05 Kits d'essuie-glaces électriques



Kit d'essuie-glaces

Kit d'essuie-glaces électriques. Comprend le moteur avec boîtier inox. Disponibles en 12 ou 24 volts. Le bras est réglable de 265 à 340 mm et l'angulation des balais de 90° à 110°. Les butées de va-et-vient sont également réglables. Longueur de la raclette : 300 mm. Livré complet avec le bras, le balai et le moteur pour un montage sur une paroi de 20 mm d'épaisseur maximum.

Réf. 17038	essui-glaces électriques 12V	€ 119,95
Réf. 17039	essui-glaces électriques 24V	€ 159,95
Réf. 32604	balais de remplacement 280 mm	€ 10,95
Réf. 32631	bras de remplacement	€ 32,95

Essuie-glace manuel

Kit complet : manivelle d'essuie-glace, bras d'essuie-glace et balai d'essuie-glace. Matériau : laiton chromé, avec bras réglable de 190 à 290 mm, Balai d'essuie-glace longueur 280 mm.



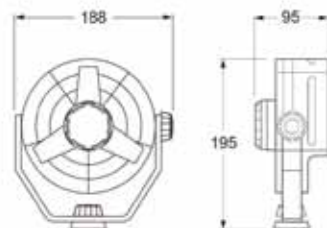
Réf. 29594	essuie-glace manuel / bronze chromé	€ 39,95
Réf. 17045	lame de rechange	€ 9,95
Réf. 17046	bras de rechange	€ 12,95

Ventilateur Hella Marine

Ventilateur compact et performant. Le rotor (150mm) en plastique souple est protégé par une grille. Facile à monter en position horizontale, verticale ou suspendue. Le ventilateur JET est équipé d'un interrupteur en face avant. Il délivre 40 litres d'air par seconde. Le modèle TURBO est équipé d'un interrupteur à 2 positions en face avant. Il délivre jusqu'à 95 litres d'air par seconde.




Débit d'air jusqu'à
95 l/sec.



Réf. 13075	ventilateur TURBO / 12V / blanc	€ 99,95
Réf. 20001	ventilateur TURBO / 12V / noir	€ 99,95
Réf. 13076	ventilateur TURBO / 24V / noir	€ 99,95

Trappes de visite

Trappes de visite à fermeture quart de tour. L'utilisation d'un joint torique permet l'étanchéité. Disponibles en blanc ou noir. Le joint torique est à commander séparément. Diamètre extérieur : 170 mm Diamètre intérieur : 127 mm



Réf.	Désignation	€
13561	trappe de visite / Ø 127 mm / blanche	13,95
13562	trappe de visite / Ø 127 mm / noire	12,95
13564	joint pour trappe de visite Ø 127 mm	2,80

plus
d'info

svb-marine.fr

Toute la
gamme sur
svb-marine.fr



Panneau de pont R30 gebo

Les panneaux de pont gebo sont utilisés par de nombreux constructeurs en première monte. Plusieurs modèles disponibles. Installation facile. Pour parfaire la finition, un enjoliveur est monté sur l'embase pour masquer les vis. Le dessin du cadre protège des écoulements d'eau même en position ouverte.

Les panneaux gebo sont équipés de charnières à friction pour maintenir le panneau en position ouverte sur 180°. Les verrous sont manoeuvrables depuis l'intérieur ou l'extérieur. Verre de 10 mm d'épaisseur.



hauteur du cadre
40 mm

hauteur du cadre
seulement 24 mm



Panneaux de pont gebo

Ces panneaux sont constitués de profils aluminium anodisés et de charnières à friction qui autorisent le maintien en position ouvert sur 180°. Ils sont particulièrement plats (seulement 24 mm au-dessus du pont). La surface vitrée est un

acrylique fumé gris de 8 mm. Les panneaux FlushLine sont certifiés CE (sauf le modèle 620 X 620). Note: en option avec moustiquaire ou cadre interne. Il existe un système pour combiner les deux options.

Réf.	Type	Taille	Diamètre ext.	Découpe	€
41260	R30-10	10	260 x 260 mm	200 x 200 mm	329,95
41261	R30-15	15	385 x 245 mm	325 x 185 mm	419,95
41262	R30-20	20	401 x 256 mm	341 x 196 mm	409,95
41263	R30-30	30	470 x 470 mm	410 x 410 mm	529,95
41264	R30-40	40	510 x 380 mm	450 x 320 mm	579,95
41265	R30-50	50	560 x 430 mm	500 x 370 mm	549,95
41266	R30-60	60	560 x 560 mm	500 x 500 mm	599,95
41267	R30-70	70	680 x 680 mm	620 x 620 mm	849,95

Réf.	Découpe	Diamètre ext.	Taille	Type	€
41270	275x275 mm	330 x 330 mm	10	FlushLine	349,95
41271	420x420 mm	475 x 475 mm	15	FlushLine	499,95
41272	470x470 mm	525 x 525 mm	20	FlushLine	564,95
41273	510x510 mm	565 x 565 mm	30	FlushLine	624,95
41274	620x620 mm	675 x 675 mm	40	FlushLine	724,95
41296				Bras pour panneau	54,95

LEWMAR



S

*Expédition volumineuse

LEWMAR - Panneaux Medium Profile

Les panneaux Medium Profile ont le même design que les Low Profile mais ils disposent d'un acrylique plus épais et d'un cadre renforcé. Ce qui les rend adaptés aux plages aux bateaux hauturiers. Un nouveau système de joint assure une parfaite étanchéité et un entretien facile. Les charnières

à friction permettent de conserver une position ouverte avec n'importe quel angle. Tous ces panneaux sont équipés de fermetures actionnables de l'extérieur et verrouillable de l'intérieur. Un habillage avec moustiquaire est disponible en option. Marquage CE

Réf.	Type	Dimens. ext.	Découpe	Épaisseur	€
54355	Medium - 60	578 x 578 mm	507 x 507 mm	12 mm	899,95
54356 *	Medium - 70	698 x 698 mm	627 x 627 mm	12 mm	1199,95
54357 *	Medium - 77	770 x 770 mm	699 x 699 mm	12 mm	2899,95

LEWMAR



Évaluation de Pierre L. :

Très facile de remplacer l'ouvrant du panneau.
Très bon produit !



hauteur du cadre
25 mm

Les panneaux LEWMAR de la série Low-Profile au profil plat allie le style intemporel à une performance de pointe ! Ces panneaux peuvent s'ouvrir jusqu'à 180° et se bloquent automatiquement dans toutes les positions.

Toutes les pièces détachées Lewmar pour ces panneaux sont disponibles.



réf. 74000

Panneau Lewmar Ocean

Une référence ! Les panneaux Ocean trouvent leur place sur le pont des bateaux qui naviguent au large. Ils sont faciles à manipuler grâce aux charnières à friction qui contrôlent la position du panneau ouvert, quelque soit l'angle d'ouverture. Les panneaux Ocean peuvent être

ouvert aussi bien de l'intérieur (avec un verrou) que de l'extérieur (panneau déverrouillé). Acrylique fumé. Marquage CE. Plusieurs modèles disponibles. Version avec jupe de 25mm. Nous pouvons également vous commander la version base plate sur demande.

Réf.	Type	Dimensions ext.	Découpe	Épaisseur	€
13688	Ocean - 44	509 x 509 mm	442 x 442 mm	12 mm	1019,95
13696	Ocean - 60	574 x 574 mm	507 x 507 mm	12 mm	1179,95

Réf.	Taille	Dimensions ext.	Découpe	Épaisseur	€
74000	LP - 00	281 x 281 mm	211 x 211 mm	8 mm	414,95
74001	LP - 10	330 x 330 mm	260 x 260 mm	8 mm	439,95
74008	LP - 60	577 x 577 mm	507 x 507 mm	10 mm	759,95

Panneau de pont

Panneau de pont en PVC résistant aux UV et aux chocs avec approbation RINA (Type 1,3,4). Grâce à la structure interne les vis sont invisibles. Le bras de support robuste permet à la porte de rester ouverte dans toutes les positions. S'ouvre de l'intérieur et de l'extérieur. Conçu pour épaisseur de paroi de 25 mm - 55 mm. Epaisseur du plexiglas : 8 mm



Livraison avec clé de recharge pour l'ouverture du panneau de l'intérieur



Réf.	Type	Dimensions ext.	Découpe	€
43033	Type 1 / carré	268 x 448 mm	209 x 389 mm	115,95
43034	Type 2 / carré	480 x 480 mm	430 x 430 mm	219,95
43035	Type 3 / rond	Ø 378 mm	Ø 316 mm	136,95
43036	Type 4 / rond	Ø 590 mm	Ø 518 mm	244,95

LEWMAR



Hublots Standard Lewmar

Les nouveaux hublots Standard de Lewmar offrent une excellente visibilité. Ils sont faciles à installer et à utiliser. Ils peuvent être montés sur des parois de 7 à 34 mm. Fournis avec la visserie (M5 X 25mm) et un cadre intérieur pour un montage sur des parois de cabine de 17 à 22 mm. Deux modèles disponibles : fixe ou ouvrant (livré avec moustiquaire). Vitrage gris fumé. Plusieurs dimensions disponibles.

Réf.	Type	Type	Diamètre ext.	Découpe	€
13710	SZ 0	ouvrant	176 x 323 mm	156 x 303 mm	309,95
13711	SZ 1	ouvrant	191 x 367 mm	171 x 347 mm	324,95
19454	SZ 3	fixé	449 x 191 mm	429 x 171 mm	434,95

Hublots ronds

Hublots de haute qualité en inox avec glace incassable. Livrés avec le contre-cadre. Totalement étanche. A installer sur des parois de 4 à 15 mm. Disponibles en fixe ou ouvrant, et dans différentes dimensions pour chaque modèle.



Réf.	Type	Ø int.	Ø ext.	Ø montage	€
13682	hublot rond	150 mm	215 mm	180 mm	142,95
13684	hublot rond fixe	125 mm	190 mm	155 mm	88,95
13685	hublot rond fixe	150 mm	215 mm	166 mm	109,95



gebo

Hublots Standard GEBO

Ces hublots GEBO sont conçus pour durer. Ils sont en aluminium anodisé et poli et résistent aux agressions de l'eau de mer. Le vitrage gris fumé est en acrylic incassable. Ils sont parfaitement étanches pour un montage sur la coque, qui est facilité par la simplicité du système de serrage (de 4 à 23 mm). Tous les accessoires de

montage sont inclus. Des charnières à friction maintiennent le hublot ouvert à 30, 90 ou 140 degrés. Rayon de l'épaulement : 56 mm pour la référence 41248 et 88 mm pour la référence 41259. Disponibles en plusieurs dimensions pour les modèles fixes ou ouvrants.

Réf.	Taille	Type	Diamètre ext.	Découpe	€
41251	2	ouvrant	399 x 199 mm	375 x 175 mm	519,95
41252	3	ouvrant	399 x 239 mm	375 x 215 mm	489,95



**acier
inox**

Hublot rond

De style classique, ces hublots ronds sont parfaitement étanches et équipés de glaces incassables. Bronze poli ou chromé en différentes dimensions. Montage sur parois de 20mm à 45 mm. Type 1: bronze poli, Type 2: bronze chromé

Réf.	Type	Ø int.	Ø ext.	Ø montage	€
24300	laiton poli	168 mm	264 mm	195 mm	234,95
24303	laiton chromé	168 mm	264 mm	195 mm	244,95



Trappes de visite

Ces trappes de visite très pratiques sont disponibles en différents modèles. La surface antidérapante supporte le passage de personnes. Elles peuvent être utiles comme trappes d'inspection, mais aussi pour accéder à des espaces de rangement. Un solide verrou et un joint sur le périmètre assurent l'étanchéité.

Réf.	Désignation	Dimensions ext.	Découpe	€
32070	trappe de visite	375 x 275 mm	280 x 180 mm	53,95
32072	trappe de visite	517 x 463 mm	416 x 362 mm	79,95
32073	trappe de visite	600 x 355 mm	500 x 250 mm	79,95
32085	trappe de visite ronde	diamètre 265 mm	diamètre 190 mm	37,95
32086	trappe de visite ronde	diamètre 315 mm	diamètre 235 mm	39,95



TRAPPES D'INSPECTION BOÎTES DE RANGEMENT



Trappes de rangement

Voilà une solution pratique pour optimiser l'espace ! Ces trappes de rangement en matières plastiques sont étanches. Les verrous agissent par pression sur le joint. Elles conviennent pour loger un panneau à fusibles par exemple. Plusieurs modèles disponibles.

Réf.	Désignation	Dimensions	Type	€
33113	niche à encastrer	235 x 160 x 95 mm	avec verrouillage	18,95
33124	trappe de rangement	375 x 375 x 250 mm	sans verrouillage	89,95
33126	trappe de rangement	355 x 600 x 320 mm	sans verrouillage	118,95
33125	trappe de rangement	375 x 375 x 250 mm	avec verrouillage	98,95
33127	trappe de rangement	355 x 600 x 320 mm	avec verrouillage	123,95

étanche, avec un caoutchouc d'étanchéité




Trappe de visite en aluminium

Trappe de visite étanche, en aluminium. Des capots recouvrent les vis. Couleur : blanc.

Réf.	Dimensions ext.	Découpe	€
32094	270 x 370 mm	206 x 306 mm	409,95
32095	350 x 600 mm	286 x 537 mm	549,95
32096	510 x 460 mm	446 x 393 mm	584,95
32097	743 x 578 mm	680 x 516 mm	799,95

PANNEAUX ET HUBLOTS

Tous les panneaux de notre catalogue sont marqués CE et certifiés GL, RINA ou Norske Veritas. Selon les dernières recommandations CE, un panneau d'issue de secours doit présenter une ouverture d'au moins 1950 cm². D'un point de vue pratique, nous conseillons une dimension de 500 x 500 mm au moins. Une telle ouverture permet de passer des équipements et du ravitaillement. Les fabricants fournissent leurs panneaux sans visserie ni pâte à joint. Pour les joints, nous conseillons d'utiliser des joints caoutchouc ou mousse. Le Sikaflex n'est pas recommandé à cause de son pouvoir adhésif trop puissant qui rend les démontages destructifs.



Joint d'étanchéité autocollant

Rouleau auto-adhésif de caoutchouc artificiel pour faire des joints de capot, panneaux, coffres... Deux longueurs disponibles.

20 x 2 mm / rouleau de 3 m	Réf. 60085	(€/m 5,65)	€ 16,95
20 x 2 mm / rouleau de 10 m	Réf. 60086	(€/m 2,50)	€ 24,95



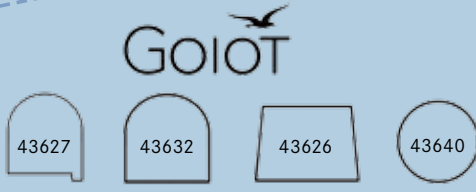
Joint pour panneaux - gebo

Joint mousse souple. Destiné aux panneaux et hublots. Résiste aux températures extrêmes (-40°C à +125°C). Deux dimensions disponibles : 4,5 x 25 mm (rouleau de 15 m) et 3 x 12 mm (rouleau de 25 m).

joint - 4,5 x 25 mm / rouleau de 15 m	Réf. 60036	(€/m 5,00)	€ 74,95
joint - 4,5 x 25 mm / rouleau de 25 m	Réf. 60037	(€/m 1,88)	€ 46,95

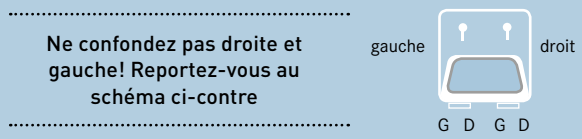
PIÈCES DE RECHANGE

3 HUBLOTS VENTILATION



Joint pour hublots et panneaux

Réf.	Désignation	Pour panneau	€
42444	pour panneaux / le mètre	gebo Offshore	20,95
42445	pour panneaux / le mètre	gebo Flushline	20,95
42471	pour panneaux / 5 mètre	Lewmar Low Profile	89,95
42472	pour panneaux / 5 mètre	Lewmar Medium Profile	89,95
42473	pour panneaux / 5 mètre	Lewmar Ocean taille 00-40	64,95
42474	pour panneaux / 5 mètre	Lewmar Ocean taille 44-77	72,95
43632	pour panneaux / le mètre	GOIOT EVOLUTION	9,95
43624	pour panneaux / le mètre	GOIOT CRISTAL taille 24-36	4,50
43627	pour panneaux / le mètre	GOIOT CRISTAL	4,95
43625	pour panneaux / le mètre	GOIOT CRISTAL, TRADITION, INTEGRATION	2,95
43626	pour panneaux / le mètre	GOIOT TRADITION	6,95
43640	pour panneaux / le mètre	GOIOT TRADITION 80.80	2,95



Poignées de panneaux

Réf.	Désignation	Pour panneau	€
42440	poignée gebo - gauche	pour Offshore / Flushline	39,95
42441	poignée gebo - droite	pour Offshore / Flushline	39,95
42450	poignée nemo - gauche		37,95
42451	poignée nemo - droite		34,95
42452	poignée LEWMAR	pour Ocean 10-20	56,95
42468	poignée LEW. gauche/droite	pour low/medium Profile	92,95
43661	grandes poignées GOIOT / paire	pour EVOLUTION	72,95
43650	poignée GOIOT / paire	pour EVOLUTION	16,95
43641	grandes poignées GOIOT / paire	pour CRISTAL	95,95
43656	poignées GOIOT / paire	pour CRISTAL	44,50
43631	poignées intérieures GOIOT / paire	pour TRADITION	72,95
43651	Poignées de serrage GOIOT / paire	pour TRADITION	65,50
43659	poignée GOIOT / paire	pour OPAL	69,50



Charnières de remplacement

Réf.	Désignation	Pour panneau	€
42446	charnières Gebo / gauche	Offshore	109,95
42447	charnières Gebo / droite	Offshore	91,95
42448	charnières Gebo / gauche	FlushLine	91,95
42449	charnières Gebo / droite	FlushLine	94,95
42456	charnières LEWMAR	Ocean type 20/30/40/44/ 50/54/60	74,95
42457	charnières LEWMAR	Ocean type 44/50/ 54/60/65/70/77 + Coastline type 65/70	158,95
42463	charnières LEWMAR	version basse	89,95
43652	kit de charnières GOIOT	EVOLUTION	49,50
43637	kit de charnières GOIOT	OPAL	28,95
43644	dispositif de friction GOIOT / paire	CRISTAL 44,31/42,42/ 43,43/44,44/49,36	54,95
43657	kit friction GOIOT / paire	CRISTAL 24,19/ 24,24/35,21/36,19	54,95



Caches de charnière

Réf.	Désignation	Pour panneau	€
25488	gebo - 10 mm	Standard, jusqu'à 500 x 500 mm	15,95
25489	gebo - 15 mm	Standard, jusqu'à 500 x 500 mm	14,95
25490	gebo - caches	FlushLine	14,95

RESSORTS À GAZ



Ressorts à gaz avec support

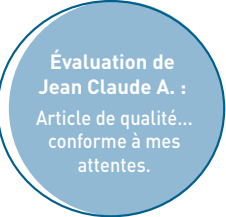
ULTRAFLEX - Ressorts à gaz

Ressorts à gaz en acier inoxydable pour l'ouverture et fermeture des panneaux, fenêtres, portes, à bord ou à la maison. Matériau Ø tige: 6 mm (petites 5-10 kg) / 8 mm. Ø piston / alésage: 18 mm. Remarque : les terminaux avec filetage M6 ne sont pas inclus, et doivent donc être commandés séparément.



Ferrures de terminaison

Réf.	Longueur	Débattement	Force	€
33313	275 mm	100 mm	5 kg	35,95
33314	315 mm	120 mm	10 kg	39,95
33315	375 mm	150 mm	10 kg	41,95
33316	445 mm	180 mm	20 kg	48,95
33317	525 mm	220 mm	20 kg	52,95
33318	585 mm	250 mm	30 kg	69,95
33319	700 mm	300 mm	30 kg	59,95
33329	ferrures de terminaison / par 2			12,95



Embases pour ressorts à gaz ULTRAFLEX

Réf.	Désignation	€	Ces embases permettent de monter les ressorts à gaz ULTRAFLEX de manière sécurisée.
33328	1 - pour Ultraflex / SP11	9,95	
33327	2 - pour Ultraflex / SP10	9,95	
33326	3 - pour Ultraflex / SSN22	10,95	
33325	4 - pour Ultraflex / SSN21	9,95	
33324	5 - pour Ultraflex / SSN20	9,95	



Unité d'entraînement linéaire pour plateforme de bain

Unité d'entraînement linéaire pour plateforme de bain pour votre Bavaria. Convient aux modèles 45 / 46 / 51 / 55 / 56.

Réf.	Désignation	€
20257	unité d'entraînement pour plateforme de bain	2399,95



Mécanisme de fermeture flexible

Vérins Lenco pour panneaux

Les vérins électriques Lenco permettent d'actionner des panneaux et ouvertures de coffres. Les vérins Lenco sont faciles à installer avec un simple câble d'alimentation. Complètement submersibles. Le système à vis permet de lever des charges importantes et de maintenir le panneau en position. La commande se fait par un simple bouton. Les vérins Lenco sont livrés avec des goupilles à utiliser en cas de panne d'alimentation électrique. Fabriqués entièrement en matériaux résistants à la corrosion. Certifiés CE et ABYC. Consommation : 10 amps à 12 volts et 5 amps à 24 volts. Livrés avec les platines de fixation, le câble et les connecteurs Deutsch. Plusieurs modèles sont disponibles en 12 volts ou 24 volts.



Interrupteurs à bascule pour vérins Lenco

Interrupteurs à bascule pour vérins Lenco. Livré avec des connecteurs Deutsch et deux câbles d'alimentation de 75 cm. Disponible en simple ou en double commande.

Réf.	Désignation	€
23496	simple commande	72,95
23497	double commande	96,95



Avec platine de fixation

Coulisses à frein

Les coulisses à frein permettent de maintenir un panneau en position. Ils sont en laiton chromé et disponibles en droite ou gauche.

droite / 320-500 mm	€ 49,95
droite / 360-640 mm	€ 51,95
gauche / 320-500 mm	€ 52,95
gauche / 360-640 mm	€ 52,95

Ressort d'ouverture de panneau

Ressort inox d'ouverture de panneau. Longueur : 220 mm. Il maintient le panneau ou l'abaissant en position ouverte.

ressort inox d'ouverture / 220 mm	
Réf. 11025	€ 18,95

Réf.	Désignation	Longueur (rétracté)	Longueur (déployé)	€
23490	HL-800/12V	61 cm (24")	81 cm (32")	489,95
23491	HL-1600/12V	84 cm (33")	124,5 cm (49")	579,95
23492	HL-2400/12V	104 cm (41")	165 cm (65")	684,95
23493	HL-800/24V	61 cm (24")	81 cm (32")	529,95
23494	HL-1600/24V	84 cm (33")	124,5 cm (49")	634,95
23495	HL-2400/24V	104 cm (41")	165 cm (65")	734,95



MOTEURS ESSUIE-GLACE



type	W12	W25	W38	W50
couple	12 Nm	25 Nm	38 Nm	50 Nm
vitesse	standard 35 U/min rapide 55 U/min	standard 35 U/min rapide 55 U/min	standard 35 U/min rapide 55 U/min	standard 30 U/min rapide 47 U/min
angle de balayage	ajustable de 45° à 110°	ajustable de 45° à 110°	ajustable de 45° à 110°	ajustable de 45° à 110°
position à l'arrêt	réglable à gauche ou à droite	ajustable à gauche ou à droite	modifiable à gauche ou à droite	modifiable à gauche ou à droite
longueur du bras	max. 610 mm	max. 750 mm	max. 900 mm	max. 1200 mm
longueur du balai	max. 560 mm	max. 750 mm	max. 900 mm	max. 1200 mm
tension	12 ou 24 VDC	12 ou 24 VDC	12 ou 24 VDC	12 ou 24 VDC
fusible recommandé	5A à 2V ou 3A à 24V	25A à 12V ou 15A à 24V	23A à 2V ou 20A à 24V	40A à 20V ou 20A à 24V
boîtier	isolé	isolé, coupe-circuit en cas de surchauffe	isolé, coupe-circuit en cas de surchauffe	isolé, coupe-circuit en cas de surchauffe
€	à partir de 159,95 €	à partir de 359,95 €	à partir de 479,95 €	à partir de 514,95 €



W12

Réf.	Volt	Dimensions*	€
32929	12	épaisseur 16 mm	164,95
32930	24	épaisseur 16 mm	164,95
32931	12	épaisseur 42 mm	159,95
32932	24	épaisseur 42 mm	177,95

W25

Réf.	Volt	Dimensions	€
50375	12	épaisseur 28 mm / 1,5"	394,95
50376	24	épaisseur 28 mm / 1,5"	399,95
50378	24	épaisseur 53 mm / 2,5"	359,95

W38 *Épaisseur maximale des parois

Réf.	Volt	Dimensions*	€
50218	12 V	épaisseur 28 mm / 1,5"	499,95
50219	24 V	épaisseur 28 mm / 1,5"	479,95
50220	12 V	épaisseur 53 mm / 2,5"	579,95
50221	24 V	épaisseur 53 mm / 2,5"	574,95

W50

Réf.	Volt	Dimensions	€
50419	12 V	épaisseur 78 mm / 3,1"	654,95
50420	24 V	épaisseur 53 mm / 2,1"	514,95
50421	24 V	épaisseur 78 mm / 3,1"	669,95

Boîtier de contrôle pour un fonctionnement synchrone !



W12

Réf.	Désignation	€
32317	pour moteur W12 / 3 moteurs max.	289,95



Ce boîtier de contrôle essuie-glace permet de commander le fonctionnement de plusieurs moteurs essuie-glace (jusqu'à 3, 12/24 volts) et de les synchroniser. L'interrupteur (fourni) rétro-éclairé permet d'activer les différentes vitesses (rapide, lent, intermittent) et le lave-glace. Note: Ce boîtier de contrôle fonctionne uniquement avec les moteurs équipés d'un stop (position parking).

LE SAVIEZ-VOUS ?

Roca-Industry ne propose pas seulement des moteurs d'essuie-glace pour différents types de bateaux mais aussi :



Trains



Matériel agricole



Grues

Bras essuie-glace

Bras pantographes pour moteur simple. Convient aux systèmes W25. Ajustable de 470 à 750 mm (18-30"). Matériau : inox (AISI304)



Réf. 50370

W25

Bras essuie-glace réglables. Modèles simples ou pantographiques. Traitement de surface noir. Pour axes de 13 mm.

W12



Réf. 32753 / 32311



Réf. 32949 / 32663



Réf. 32977

Type	Désignation	Dimensions	Réf.	€
W 12	standard	319-458 mm	32753	42,95
W 12	standard	474-612 mm	32311	43,95
W 12	parallèle	324-460 mm	32949	99,95
W 12	parallèle	454-591 mm	32663	144,95
W 12	articulé	324-460 mm	32977	59,95
W 25	standard	470-750 mm (18-30")	50370	249,95



W25

W38



Réf. 50372 / 50373

W50



Réf. 50423

Bras essuie-glace W25 / W38 réglables +/- 40° et 470 à 750 mm. Matériau : inox (AISI304), disponible avec une finition noire ou inox poli

Bras essuie-glace parallèles pour moteur ROCA W50. Longueur réglable entre 1020 et 1200 mm.

W38



Réf. 50223/50369

Bras essuie-glace pour moteur Roca W38. Deux modèles : simple et pantographe. Comprend le gicleur avec un tuyau de 110 cm pour le lave-glace. Réglable de 600 à 900 mm. Le modèle simple est de couleur noire.

Type	Désignation	Dimensions	Réf.	€
W25 / W38	standards / inox	470-750 mm (18-30")	50372	92,95
W25 / W38	standards / noir	470-750 mm (18-30")	50373	92,95
W50	parallèles / noir	1020-1200 mm / 40-47"	50423	339,95
W38	parallèles / noir	620-900 mm / 25-35"	50223	204,95
W38	parallèles / inox	620-900 mm / 25-35"	50369	225,95
W38	parallèles / inox	470-750 mm / 18-30"	50367	239,95
W38	parallèles / noir	470-750 mm / 18-30"	50368	234,95



Bras essuie-glace

W10

W12

W25

W38

W50

Type	Désignation	Dimensions	Réf.	€
W10 / W12 / W25 / W38	standard	355 mm / 14"	32607	11,95
W10 / W12 / W25 / W38	standard	406 mm / 16"	32608	13,95
W10 / W12 / W25 / W38	standard	455 mm / 18"	32603	13,95
W10 / W12 / W25 / W38	standard	508 mm / 20"	32310	16,95


W25

W38

W50

Type	Désignation	Dimensions	Réf.	€
W25, W38, W50	standard / inox noir	710 mm / 28"	50224	71,95
W25, W38, W50	standard / inox noir	760 mm / 30"	50225	69,95
W25, W38, W50	standard / inox noir	810 mm / 32"	50226	78,95
W25, W38, W50	standard / inox noir	838 mm / 33"	50227	109,95
W25, W38, W50	standard / inox noir	863 mm / 34"	50228	129,95
W25, W38, W50	standard / inox noir	890 mm / 35"	50229	139,95
W25, W38, W50	standard / inox noir	965 mm / 38"	50424	136,95
W25, W38, W50	standard / inox noir	1016 mm / 40"	50425	159,95

3 adaptateurs inclus



Balais essuie-glace

Balais essuie-glace en acier peint en noir et disponibles de 14" à 20". Raclettes caoutchouc sur âme inox. Ils conviennent aux fixations droites de 7 x 3 mm ou cannes de 9 x 3 mm. Parfaits pour les systèmes Roca W10, W12, W25 et W38



Évaluation de Roger T. :

Tres bon matériel et livré complet. Je recommande.

Balais essuie-glace W25/W38/W50

Balais essuie-glace inox noir. Différentes dimensions disponibles.

STORES ET OCCULTANTS

Store occultant SKYSCREEN ROLLER SURFACE 2

Cet ensemble composé d'un panneau 100% occultant et d'une moustiquaire est idéal pour l'installation en seconde monte. Il impressionne par son dessin moderne, la simplicité d'installation et les profils plastiques résistants aux UV, très faciles à nettoyer. Coloris du boîtier : blanc. Convient à divers panneaux LEWMAR. Facile à monter. Angles doux et design plat. Système magnétique pratique. Idéal pour les bateaux pourvus de ponts fins et un plafond faiblement ou non courbe.



DOMETIC


Réf.	Pour panneau	Dimensions	€
30174	LEWMAR 30	457 x 327 mm	249,95
30175	LEWMAR 40	421 x 421 mm	299,95
30176	LEWMAR 44	442 x 442 mm	329,95
30177	LEWMAR 50	507 x 377 mm	359,95
30178	LEWMAR 60	507 x 507 mm	414,95
30179	LEWMAR 70	627 x 627 mm	479,95

gebo - Store FLYBLIND avec moustiquaire

Astucieuse combinaison entre le store occultant et la moustiquaire de Gebo. Le système FLYBLIND Duo est conçu pour être installé à l'intérieur et offre une protection efficace contre les insectes et le soleil.



trans-
lucide



OCEANAIR - Store SKYSOL PLEATEDSHADE

Ces stores SKYSOL sont une solution abordable pour les petites fenêtres et hublots. Ils se montent facilement et rapidement. Couleur : beige. Montage : mural. Tenture : du haut de l'encadrement de la fenêtre vers le bas

Réf.	largeur x Longueur	Coloris	€
30160	381 x 305 mm	beige	71,95
30161	508 x 305 mm	beige	76,95
30162	635 x 305 mm	beige	83,95
30163	762 x 305 mm	beige	89,95
30164	1016 x 305 mm	beige	99,95

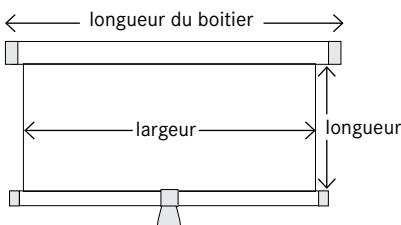
OCEANAIR - Stores pour hublots et panneaux

La solution pour passer de bonnes nuits ! Oceanair fabrique des stores occultants pour la plaisance et cette marque est reconnue mondialement comme le leader dans ce secteur tant en matière de développement que de production. La face extérieure des stores repousse la chaleur tout en assurant une parfaite occultation de la lumière. Disponibles en blanc, cadre aluminium anodisé.



100%
occultant

Réf.	Type	Longueur x largeur	Longueur du boîtier	€
30051	CABINSHADE-1	400 x 360 mm	398 mm	109,95
30052	CABINSHADE-2	510 x 470 mm	508 mm	114,95
30053	CABINSHADE-3	600 x 550 mm	588 mm	125,95
30054	CABINSHADE-4	700 x 680 mm	718 mm	129,95
30055	PORTSHADE-1	280 x 340 mm	383 mm	86,95
30056	PORTSHADE-2	280 x 380 mm	423 mm	96,95
30057	PORTSHADE-3	320 x 460 mm	503 mm	103,95
30058	PORTSHADE-4	320 x 660 mm	703 mm	133,95
30059	PORTSHADE-5	320 x 720 mm	763 mm	138,95



Prix indicatifs



Manches à air

Très légères, 100% polyester: aucune vibration ni sifflements désagréables

sagréables une double couture pour une durée de vie plus longue.

1. Manches à air

Permet l'aération du bateau avec la moindre brise. Fabriquées avec un tissu polyester ultra-léger pour éviter les nuisances sonores dues au fassayement. Doubles coutures renforcées par un galon. Latte en fibre de verre. Les manches à vent sont fixées aux panneaux de pont et maintenues par une drisse. Livrées dans un sac Nylon.

2. Manches à vent PYRAMIDE

Permet l'aération du bateau avec la moindre brise de quelque direction qu'elle vienne. Fabriquées avec un tissu polyester ultra-léger pour éviter les nuisances sonores dues au fassayement. Doubles coutures renforcées par un galon. Lattes en fibre de verre. Ces manches à vent sont fixées aux panneaux de pont en quatre points et maintenues par une drisse. Livrées dans un sac Nylon.

Réf.	Désignation	€
33100	Manches à air	56,95

Réf.	Désignation	€
33102	manches à vent	88,95

Moustiquaire

Un accessoire indispensable pendant la saison. Ces moustiquaires en polyester résistent aux UVs. Elles conviennent à la plupart des panneaux du marché. Couleur blanc ou noir. Plusieurs dimensions disponibles.



Réf.	Dimensions	Pour panneau	Coloris	€
41103	54 x 54 cm	max. 54 x 54 cm	blanc	56,95
41104	62 x 62 cm	max. 62 x 62 cm	blanc	56,95
41105	70 x 70 cm	max. 70 x 70 cm	blanc	59,95
41106	54 x 54 cm	max. 54 x 54 cm	noir	56,95
41107	62 x 62 cm	max. 62 x 62 cm	noir	56,95
41108	70 x 70 cm	max. 70 x 70 cm	noir	59,95

Moustiquaire pour descente

Voilà une moustiquaire qui vous prémunit des insectes et du regard des curieux ! Le filet sombre est fabriqué avec des matériaux écologiques. Il vous protège des insectes et préserve votre intimité. Lesté, il est particulièrement stable en position. Très rapide à mettre en place. Design universel. Des ventouses sont prévues pour le fixer. Dimensions : 900x1800 mm.

Réf.	Désignation	€
21376	moustiquaire pour descente	114,95
26185	moustiquaire-parasol pour descente	108,95



Ventilateur électrique

Cet appareil peut être monté à l'horizontale ou à la verticale. Il assure une excellente aération, même lorsque le moteur du ventilateur est arrêté. Il consomme 0,22 A en 12 volts et 0,11A en 24 volts. Il est conçu pour 50 000 heures de fonctionnement. Il débite 72 m3/h. 2 vitesses et silencieux. Disponible en 12 ou 24 V. Diamètre : 130 mm, hauteur : 60 mm.



Réf.	Désignation	Volt	€
13628	ventilateur électrique	12 V	99,95
13629	ventilateur électrique	24 V	99,95



Double ventilateur

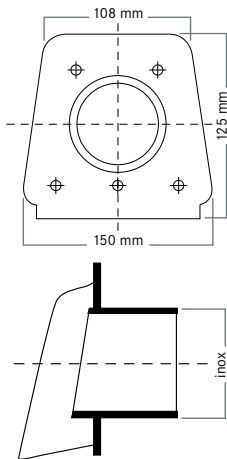
Double ventilateur, robuste, adapté pour caissons et locaux de stockage, compresseurs de réfrigérateurs, etc. Livré avec panneau de contrôle. Actionné manuellement ou par l'intermédiaire d'un automate en fonction de la température. Dimensions: L 26 x P 2,4 x H 10. Ø des ventilateurs: 8 cm. 12 V - 05 A - 6 W.



Réf.	Désignation	€
76462	ventilateur double 12 V	68,95



acier
inox



Aérateur SCIROCCO

Cet aérateur inox avec platine plastique convient parfaitement aux compartiments moteur. Le capot est vissé sur la platine. L'ensemble se connecte à un conduit de 75 mm de diam. Fixation par 6 vis M4 (non fournies). (H x l x P) 126 x 47 x 143mm

aérateur / type SCIROCCO / inox
Réf. 13611 € 34,95



réf. 14361

Grilles d'aération à glissière

L'aération est réglable sur cette grille inox grâce à une fermeture à glissière. Une contre-plaqué est disponible séparément. Deux modèles disponibles.

Réf.	Désignation	Dim.	€
14358	grille d'aération à glissière	152 x 76 mm	12,95
14360	contre-plaque pour grille	152 x 76 mm	11,95
14359	grille d'aération à glissière	229 x 76 mm	15,95
14361	contre-plaque pour grille	229 x 76 mm	11,95



Grilles d'aération en inox

Ces grilles d'aération en inox sont disponibles en différentes dimensions. Parfaites pour portes et placards.

Réf.	Type	Dimensions	€
10220	Type 1 / 3 fentes	127 x 66 mm	7,95
10221	Type 2 / 6 fentes	127 x 115 mm	9,95
10222	Type 3 / horizontale	230 x 115 mm	14,95
10223	Type 4 / verticale	228 x 127 mm	13,95



réf. 17034

réf. 17047

réf. 17044

réf. 17033

Grilles d'aération

Différents modèles de grilles d'aération en acier inox poli ou bronze poli. Les contre-plaques et couvercles sont disponibles séparément.

Réf.	Désignation	Dimensions	€
17043	grille d'aération / inox	Ø 90 mm	32,95
17044	contre-plaque pour grille d'aération	Ø 90 mm	19,95
17033	grille d'aération / inox	Ø 125 mm	22,95
17034	plaque d'aération / inox	Ø 125 mm	16,95
17035	grille d'aération / laiton chromé	Ø 125 mm	25,95
17036	plaque d'aération / laiton chromé	Ø 125 mm	18,95
17047	capot pour évent / inox	Ø 132 mm	15,95

Bouches et collecteurs d'aération

Les bouches d'aération sont disponibles en trois tailles et conviennent aux systèmes de ventilation de cales moteur. Les collecteurs reçoivent des conduits de 75 mm. Bouches et collecteurs sont dispo. séparément. Acier inox. Dim. grille 3 intervalles : 110 x 205 mm. Dim. de découpe : 90 x 193 mm grille 5 intervalles : 110 x 330 mm. Dim. de découpe : 90 x 300 mm grille 10 intervalles : 110 x 530 mm. Dim. de découpe : 90 x 505 mm



réf. 10254

réf. 10210

bouches d'aération

collecteur

Réf.	Désignation	Type	€
10254	bouches d'aération 110 x 205mm	3 événements	29,95
10255	bouches d'aération 110 x 330mm	5 événements	27,95
10273	bouches d'aération 110 x 530mm	10 événements	49,95
10210	collecteur / inox	3 événements	29,95
10211	collecteur / inox	5 événements	54,95

Prix indicatifs

Ø 75 - 152 mm



3 Gaine de ventilation isolée

4 Gaine de ventilation standard




5 Ø 75 mm
Manchon pour montage traversant



6 Ø 75 mm
Grille de ventilation avec conduit

Ventilateurs électriques

pour bien aérer !



1 TYPE BRIDE

2 TYPE FLEX

1 - 2 Ventilateurs électriques

Ventilateurs de compartiment moteur / ventilateurs électriques puissants. Idéal pour une ventilation efficace des cales, WC, compartiments moteur, cabines et autres pièces. Disponible en deux versions : Avec bride de montage ou avec la variation Flex avec raccord de tuyau des deux côtés et pied de montage.

3 - 7 Accessoires pour ventilateurs électriques

Gaine de ventilation standard avec ou sans insonorisation, adaptée aux ventilateurs électriques et aux ventilateurs de cale et de compartiment moteur Attwood. Ø du tuyau 75 ou 100 mm. Longueur maximale de 6 m. Prix au mètre. Tubulure de ventilateur adaptée à nos ventilateurs électriques pour tuyau Ø 75 ou 100 mm. Plastique noir ou blanc. Grille d'aération en plastique noir ou en acier inoxydable, entrée d'air Ø 70 mm avec raccord adapté pour tuyau de ventilation Ø 75 mm.

Réf.	Type	Alim.	V	Connexion	Coloris	€
10259	1. bride	180 m³/h	12	IN: 75 mm / OUT: 75 mm	noir	38,95
29766	1. bride	280 m³/h	12	IN: 75 mm / OUT: 72 mm	blanc	49,95
29769	1. bride	550 m³/h	12	IN: 100 mm / OUT: 103 mm	blanc	149,95
29767	2. flex	550 m³/h	12	IN: 100 mm / OUT: 103 mm	blanc	149,95
10846	2. flex	550 m³/h	24	IN: 100 mm / OUT: 103 mm	blanc	149,95
29770	2. flex	750 m³/h	12	IN: 150 mm / OUT: 103 mm	blanc	179,95
29771	2. flex	1000 m³/h	24	IN: 150 mm / OUT: 103 mm	blanc	219,95

Réf.	Désignation	Connexion	€
32733	3. gaine de ventilation isolée	Ø 75	44,95
32734	3. gaine de ventilation isolée	Ø 100	49,95
33268	4. gaine de ventilation standard	Ø 70	9,95
32599	4. gaine de ventilation standard	Ø 75	9,95
32509	4. gaine de ventilation standard	Ø 102	10,95
33269	4. gaine de ventilation standard	Ø 152	18,95
13769	5. manchon pour grilles de ventilation / blanc	Ø 75	7,50
10258	5. manchon pour grilles de ventilation / noir	Ø 75	5,50
13619	6. grille de ventilation avec conduit / noir	Ø 75	8,95
26230	6. grille de ventilation avec conduit / blanc	Ø 75	8,95
29955	6. grille de ventilation avec conduit / noir	Ø 100	9,95
29956	6. grille de ventilation avec conduit / blanc	Ø 100	9,95
13768	6. grille de ventilation / inox	Ø 75	19,95
13620	6. grille de ventilation avec conduit / noir	Ø 75	5,95
26231	6. grille de ventilation sans manchon / blanc	Ø 75	5,95
29953	6. grille de ventilation sans manchon / noir	Ø 100	6,95
29954	6. grille de ventilation sans manchon / blanc	Ø 100	6,95
17041	7. manchon coudé 90° / blanc	Ø 100	9,95
17040	7. manchon droit / blanc	Ø 100	8,50



6 Grilles de ventilation sans manchons



Ø 100 mm

7 Manchon de ventilateur, droit

6 Grille de ventilation inox sans manchons

Ø 75 mm
Ø 100 mm

Manchon de ventilateur, coudé à 90°



Ventilateurs de compartiment moteur

attwood



type	attwood Turbo 3000	attwood Turbo 4000	OCEAN TECHNOLOGIES
voltage / puissance	12V/4A	12V/8A ou 24V/4A	12V 5A ou 24V/3A
adaptateur pour tuyau	75 mm	100 mm	178 mm
débit	4,1 m³/min.	6,5 m³/min.	12,5 m³/min.
utilisation sans risque d'explosion	Oui	Oui	pas protégé contre explosion et jets de flammèche
Réf. / €	48510 (12V) / € 26,95	30119 (12V) / € 26,95	31008 (12V) / € 136,95
Réf. / €	-	30120 (24V) / € 56,95	31009 (24V) / € 136,95



Manches à air PVC flexibles
 Manches à air PV complètes avec embase passe-pont et capot. Ouverture ovale. Facile à poser. diamètre de découpe : 115 mm diamètre d'ouverture : 100 mm diamètre du capot : 108 mm

Réf.	Hauteur	Largeur	€
10248	122 mm	195 mm	41,95



Protection d'aérateur

Protection idéale pour vos aérateurs

Réf. 20259

seulement
89,95



type 3



type 2

type 1



réf. 10324

réf. 10325

Ventilation Dorade COOL'N DRY
 Une bonne ventilation est indispensable pour protéger l'intérieur d'un bateau. Ces dorades sont une solution pratique par tous les temps. Elles participent au confort à bord et à préserver les équipements des méfaits de l'humidité. Un clapet se ferme automatiquement lors d'arrivée d'eau et il peut également être manoeuvré manuellement. Permet une excellente ventilation même par mauvais temps. Matériau souple et anti-UV. Elle plie sous une légère pression pour une meilleure protection de l'équipement et de l'équipage. Ces

boîtes dorades peuvent aisément remplacer des aérateurs existants. Elles amélioreront la ventilation. Diamètre de découpe : 90 mm et diamètre extérieur : 200 mm pour tous les modèles.

Réf.	Désignation	Coloris	€
10110	type 1 / hauteur 160 mm	bleu	79,95
10111	type 2 / hauteur 295 mm	bleu	81,95
10112	type 3 / hauteur 210 mm	rouge	89,95
10113	type 4 / hauteur 295 mm	rouge	83,95

Boîte dorade
 Ces boîtes dorade en matériaux plastiques rigides garantissent une parfaite étanchéité. Livrées complètes avec la manche, le collier et le capot. Deux dimensions disponibles. Modèle 1 : (LxlxH) : 205 x 335 x 200 mm. Modèle 2 : (LxlxH) : 150 x 260 x 160 mm

Réf.	Ventilateur-Ø	Découpe Ø	€
10324	100 mm	90 mm	124,95
10325	70 mm	75 mm	114,95



Manche à air en bronze poli
 Manche à air en bronze poli. Livrée avec l'embase de fixation.
 hauteur : 220 mm
 diamètre du conduit : 55 mm
 diamètre de découpe : 86 mm
 diamètre d'ouverture : 120 mm

Réf.	Désignation	€
10102	Manche à air en bronze poli	103,95

COOL N DRY



Aérateur pour panneaux Lewmar
 Cet aérateur est destiné à être monté directement sur l'acrylique du panneau ou du pont. Une conception particulière empêche toute infiltration d'eau. Joint caoutchouc. Marquage CE. Diamètre de découpe : 80 mm. Diamètre extérieur : 170 mm. Une platine de montage est disponible séparément.



Platine de montage Lewmar. Épaisseur de pont jusqu'à 100 mm.

Réf.	Désignation	€
33130	aérateur pour panneaux Lewmar	76,95
33131	kit de fixation aérateur Lewmar	11,95

Prix indicatifs

VENTILATEUR SOLAIRE



Très malin :
Avec le bouton boost l'aérateur fonctionne aussi la nuit et par ciel couvert !

Aérateur solaire

Ventilateur solaire très solide, en inox. Il débite jusqu'à 25 m³/h. Fonctionne de nuit grâce à sa batterie interne. Équipé d'un interrupteur et d'une manœuvre pour alterner extraction et ventilation. Peut être refermé depuis l'intérieur. Diamètre du ventilateur : 220 mm, diamètre de découpe : 110 mm, hauteur : 35 mm, profondeur d'installation : 36 mm, épaisseur maximum de la surface d'installation : 40 mm



Réf.	Désignation	€
10121	aérateur solaire / avec batterie	148,95



Charge automatique de la batterie intégrée !

- Hauteur de montage : 68 mm
- Ø de montage : 3" : 95 mm / 4" : 121 mm
- Ø total : 3" : 229 mm / 4" : 254 mm
- avec 15 cellules solaires
- moustiquaire amovible

Aérateurs de pont

Aérateurs de pont en inox équipés de moustiquaires. Peuvent être fermés hermétiquement. Les diamètres indiqués sont extérieur / intérieur. Trois modèles dispo. Profondeur d'installation : 25 mm, hauteur sur le pont : 25 mm.



Avec moustiquaire!

Réf. 13613	Ø ext. 115mm - int. Ø 85mm	€ 47,95
Réf. 13614	Ø ext. 150mm - int. Ø 123mm	€ 58,95
Réf. 13615	Ø ext. 175mm - int. Ø 150mm	€ 87,95

Aérateur de pont solaire DAY & NIGHT

Utilisez toute l'énergie solaire pour alimenter votre aérateur de pont DAY & NIGHT et une batterie NiMH intégrée en même temps. La batterie assure le fonctionnement permanent de l'aérateur de pont, de jour comme de nuit ou lorsque la lumière naturelle est inférieure à 28 m³/hour (1000ft/h). De plus, une petite LED puissante placée au centre du ventilateur vous permet de vous repérer sur le pont. Deux interrupteurs à coulisse sous l'aérateur contrôlent le sens de l'hélice, ventilation vers l'intérieur / arrêt/extérieur. Lorsque les deux in-

terrupteurs sont en position d'arrêt, toute l'énergie solaire est utilisée pour charger la batterie. Le ventilateur peut être ouvert ou fermé à l'aide d'un système de coulisse robuste. Une moustiquaire intégrée maintient les visiteurs indésirables à l'extérieur, elle peut être démonté et nettoyé en la faisant légèrement pivoter. Boîtier en inox. Assemblage facile.

Réf.	Désignation	€
24538	DAY & NIGHT / 3"	265,95
24537	DAY & NIGHT / 4"	269,95
24621	NiMH Akku 2500 mAh / 4,8V	35,95

Avec moustiquaire !



Aérateur de pont en inox UFOTR

L'aérateur de pont en inox UFOTR par VETUS ne peut pas être fermé, ce qui assure une ventilation permanente de l'intérieur de votre navire. Son insert en plastique transparent laisse passer la lumière naturelle. Étanche à la pluie et aux éclaboussures, extérieur poli. Équipé d'une moustiquaire et d'une garniture. Flux d'air : 31,8 cm².

Réf.	Désignation	€
24433	vetus - UFOTR / 200 mm	71,50



Aérateur de pont en inox

Cet aérateur de pont plat est parfait lorsque l'on souhaite une ventilation continue même sans surveillance. Étanche, équipé d'une moustiquaire et d'un capot résistant à l'écrasement. Montage possible à l'horizontale ou incliné. Dimensions : Daimètre totale : 228 mm, hauteur : 38,5 mm. Diamètre d'installation : 98 mm. Les vis nécessaires au montage sont incluses dans la livraison. Livré sans la base de montage.



Réf. 10011

Réf. 10010

Aérateur de pont

Aérateur de pont sans entretien pour une aération permanente. Dispo. avec un capot en inox ou plastique. Ø 220mm, Ø de découpe : 100 mm, hauteur : 55 mm



Aérateur de pont

Ventilateur de pont en inox avec moustiquaire. Il peut être fermé hermétiquement pour assurer une parfaite étanchéité. Contre-cadre en plastique noir. Hauteur au-dessus du pont : 35 mm. Fixation par vis M4. Plusieurs modèles disponibles.

Réf.	Désignation	€
10010	aérateur de pont / plastique	25,95
10011	aérateur de pont / inox	36,95

Réf.	Ø ext.	Ø int.	€
17031	185 mm	85 mm	93,95
17032	235 mm	120 mm	124,95

Réf.	Désignation	€
24410	aérateur de pont en inox	32,95

CHAPITRE

4

SANITAIRE CHAUFFAGE RÉCHAUDS

Systèmes
de chauffage et de
refroidissement



découvrir maintenant



20
litres

D30

Tiroir réfrigérant

CN COMFORT



47
litres

CR50X



plus
d'info

svb-marine.fr

CR85X

Réfrigérateurs, toutes les infos : svb-marine.fr

Réfrigérateurs et tiroir réfrigérant CN

Les réfrigérateurs CN sont équipés d'un compresseur LG avancé et hautement efficace et offrent une excellente performance de refroidissement avec une consommation d'énergie optimisée. L'écran numérique permet de régler et de lire facilement la température. Tous les réfrigérateurs disposent d'un bac à légumes et d'un compartiment de

congélation amovible. La porte est réversible, ce qui permet d'ouvrir le réfrigérateur dans les deux sens. Le tiroir du réfrigérateur est conçu de manière à pouvoir être placé dans les espaces les plus restreints. Ainsi, chaque coin inutilisé peut être transformé en un réfrigérateur pratique. Pour plus d'informations, consultez notre site www.svb-marine.fr

Par exemple, il y a Tiroir réfrigérant D30 :

Contenu : 20 litres
Dim. : 698 x 440 x 250 mm
Poids : 19,8 kg
Tension : 12/24V DC, 100-240V AC
Consommation : 60W

À partir de € 429,95

Par exemple, le Réfrigérateur CR50X :

Capacité : 43,7 litres/
3,0 L de congélation
Dim. (LxPxH) : 380 x 479 x 532 mm
Poids : 16,1 Kg
Tension : 12/24V DC
Consommation : 60W

À partir de € 419,95

Production D'EAU POTABLE

Le plus petit désalinisateur du monde ! Désalinisateur manuel pour les situations d'urgence et pour l'équipement des radeaux de sauvetage et des kits d'urgence. Pour 1 à 6 personnes.



Pour
le radeau
de survie !

Désalinisateur manuel SURVIVOR 06 KATADYN

Le désalinisateur manuel SURVIVOR 06 Katadyn, compact et léger, est idéal pour équiper les radeaux de survie et tous les kits d'urgence. Il produit 0,89 l/h.

Poids : 1,13 kg.
Dim. (HxPxP) : 12,7 x 20,3 x 6,4 cm.
Des accessoires sont vendus séparément.

Réf.	Désignation	€
62686	SURVIVOR 06	1179,95

Dessalement de
l'eau de mer par
osmose inverse

≈ KATADYN



Réf. 62685

Un désalinisateur (à commande électrique ou manuelle), pour 1 à 4 personnes ou des voiliers jusqu'à 13 m de long.

Désalinisateur POWER SURVIVOR 40E KATADYN

Le POWER SURVIVOR 40E procure une eau propre à un prix abordable. Vous pouvez partir l'esprit tranquille pour de longues croisières. Il y aura toujours de l'eau potable à bord. Son efficacité et ses performances sont peu gourmandes en énergie électrique. En cas d'urgence cet appareil peut fonctionner manuellement. Des accessoires sont disponibles

séparément.
Capacité : 5,7 l/h.
Alimentation : 12 Volts. Poids : 11,3 kg.
Dim. (HxPxP) : 17,2 x 42 x 39,4 cm.
Cage de la membrane : 30,5 cm de long, 15 cm de diamètre.

Réf.	Désignation	€
62685	POWER SURVIVOR 40E	3759,95
14765	joint pour désalinisateur	219,95

Stériliser et conserver L'EAU POTABLE

Conservation de l'eau avec les ions d'argent

Les ions d'argent sont une solution simple et sûre pour conserver l'eau potable. Ce composant est homologué par le service allemand de l'eau potable (TrinkwV) pour un usage domestique par les particuliers. Contrairement au chlore, qui élimine les germes et les virus, mais ne protège pas l'eau à long terme, les ions d'argent permettent de conserver l'eau potable saine jusqu'à 6 mois.

Les ions d'argent agissent sur les protéines, causant des changements structuraux dans les cellules des bactéries, ce qui empêche la

croissance de micro-organismes. Son ajout sous forme de tablette ou de poudre tue les bactéries, les moisissures et les virus. L'eau reste saine, sans germes, sans algues, sans odeurs et au goût neutre jusqu'à 6 mois après le traitement. Les préparations aux ions argentés peuvent être utilisées dans tous les circuits d'eau potable et où l'eau est appelée à stagner : les réservoirs, les circuits de refroidissements, de chauffage, etc. Idéal à bord d'un bateau, en camping et en randonnée. Respectez toujours les instructions des fabricants pour un dosage correct.

Type	1. AQUA CLEAN sans chlore*	2. MICROPUR Classic*	3. AQUA CLEAN Quick*	4. MICROPUR Forte*
Temps d'exposition	120 minutes	120 minutes	30 minutes	30 minutes
Protection	jusqu'à 6 mois	jusqu'à 6 mois	jusqu'à 6 mois	jusqu'à 6 mois
Agents actifs	ions d'argent	ions d'argent	ions d'argent, chlore	ions d'argent, chlore
Forme	liquide / poudre / tablette	liquide / poudre / tablette	liquide	liquide / poudre
Dosage	1 ml/gr/tab. pour 10 litres	1 ml/gr/tab. pour 10 litres	1 ml pour 10 litres d'eau	1 ml/gr/tab. pour 10 litres
Recommandation	Utilisation avec un filtre si l'eau est trouble.	Utilisation avec un filtre si l'eau est trouble.	Pour une stérilisation rapide. Utilisation avec un filtre si l'eau est trouble.	Pour une stérilisation rapide. Utilisation avec un filtre si l'eau est trouble.

1 Yachticon



Nettoyant sans chlore AQUA CLEAN YACHTICON

Réf.	Type	Cont.	Convient p.	€
11482	AC 1	100 tablettes	100 l	16,95
11483	AC 5	100 tablettes	500 l	17,95
11478	AC 20	100 tablettes	2000 l	23,95
11479	AC 500	50 ml liquide	500 l (€/l 179,00)	8,95
11469	AC 1000	100 ml, liquide	1000 l (€/l 109,50)	10,95
11480	AC 10000	100 g poudre	10 000 l (€/kg 229,50)	22,95
11481	AC 50000	500 g Poudre	50 000 l (€/kg 151,90)	75,95



ATTENTION H410

3



désinfection rapide avec additif chlorique

Aqua Clean Quick YACHTICON

Aqua Clean Quick désinfecte et garde l'eau douce et potable. Particulièrement efficace pour éviter la prolifération de germes pendant 6 mois sans adjonction de chlore. Dose : 100 ml pour 1000 l d'eau.

Aqua Clean Quick / 100 ml
Réf. 11485 (€/l 129,50) € 12,95

ATTENTION H410

2 KATADYN



*Utilisez les biocides avec précaution.

Micropur Classic KATADYN

Réf.	Type	Cont.	Convient p.	€
20767	MC10T	40 tablettes	400 l	34,95
20763	MC1000F	100 ml	1000 l (€/l 149,50)	14,95
20764	MC10000P	100 g	10 000 l (€/kg 399,50)	39,95
20766	MC50000P	500 g	50 000 l (€/kg 199,90)	99,95

ATTENTION H410

4



désinfection rapide avec additif chlorique

Micropur Forte KATADYN

Réf.	Type	Cont.	Convient p.	€
20751	MF1000F	100 ml	1000 l (€/l 199,50)	19,95
20754	MF10000P	100 g	10 000 l (€/kg 399,50)	39,95
20753	MF50000P	500 g	50 000 l (€/kg 199,90)	99,95




ATTENTION H319, H411

CARTOUCHES pour filtre à eau



D'après l'organisation mondiale de la santé, environ 80% des maladies consécutives à des voyages résultent de consommation d'eau contaminée. C'est le risque le plus important pour ceux qui voyagent. C'est pour cela qu'il faut toujours avoir un système de traitement de l'eau à bord. L'eau potable peut être obtenue de façon mécanique (filtre), chimique (désinfectants), thermique (ébullition) ou par irradiation avec des rayons UV-C.



Change-
ment une
fois par
an

Aqua Filta JABSCO

Filtre en installation permanente. Enlève les mauvais goûts et odeurs y compris de chlore. Un pré-filtre capture les particules. La formule spéciale à l'argent empêche aussi la formation de bactéries dans le carter du filtre. Il s'agit d'un filtre au charbon actif. La cartouche filtre

doit être changée chaque année. Dim. : H 230 x l 100 x P 140 mm. Débit : 14 l / min

Réf.	Désignation	€
44000	Aqua Filta JABSCO	89,95
44001	cartouche filtre	59,95



Sans ou avec les raccords de tuyaux GARDENA 1/4"

Cartouche filtre à charbon actif

Cartouche filtre à charbon actif, très pratique et idéal pour les installations volantes sur les tuyaux, par ex. lors du remplissage des réservoir d'eau. Filtre et réduit le chlore, la matière organique (VOC), ainsi que les goûts et odeurs indésirables.

Adapté à l'eau potable. capacité de filtration : 5600 l. Pression opérationnelle max. : 8 bar. Température opérationnelle : max. 45° C. Le filtre présente deux connexions filetées 1/4" ou peut être commandé complet avec les raccords GARDENA.

Réf.	Désignation	€
24342	cartouche filtre à charbon actif	12,95
24344	cartouche filtre à charbon actif / avec raccords GARDENA	28,95



Filtre à eau potable YACHTICON

Filtre pratique à utiliser directement sur le tuyau de remplissage du réservoir ou à bord en montage volant. Il supprime les phosphates (sauf particules solides) et le chlore en amont du réservoir. Capacité de 3000 litres ou 1 an. Convient aux tuyaux de 13

mm de diamètre intérieur. Dimensions : longueur 195 mm, sans les raccords. Diamètre : 55 mm

Réf.	Désignation	€
62262	filtre à eau potable	27,95

Crépine JABSCO

Robuste et facile à nettoyer. A monter en ligne sur un tuyau. Filtre en acier inoxydable amovible. Deux modèles disponibles : avec raccords de 12 mm et filtre fin ou raccords de 19 mm et filtre renforcé.

Réf. 11468	fin / 1/2"	€ 21,95
Réf. 57164	renforcé / 3/4"	€ 37,95



Réf. 13471



Réf. 26616



Filtre à eau douce WHALE

Filtre au charbon actif. Garde l'eau claire, enlève le mauvais goût et les mauvaises odeurs, empêche la formation de bactéries. Facile à installer, sur n'importe quelle pompe.

Pression maxi 6 bars. Long. 30 cm, Ø 50 mm. Ce filtre doit être changé chaque année.

Réf.	Désignation	€
13471	WF1230 / pour tuyau de 12 mm	49,95
26616	WF1530 / pour le système de plomberie WHALE (13 mm)	49,95



Filtre en ligne



Filtre à visser

Crépine SHURflo

Voilà un équipement qui devrait être sur toutes les installations d'eau ! Installation en amont du circuit. Facile à nettoyer.

filtre en ligne SHURflo	Réf. 11470	€ 20,95
filtre à visser SHURflo	Réf. 11488	€ 15,95

Prix indicatifs

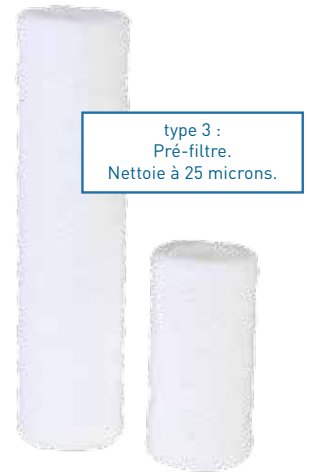
CARTOUCHES pour filtre à eau potable



type 1 :
Filtre les bactéries
et les virus. Nettoie
à 0,3 microns.



type 2 :
Filtre les particules et
les odeurs. Nettoie
à 5 microns.



type 3 :
Pré-filtre.
Nettoie à 25 microns.

Type 1 - Filtre à charbon :
Filtre les éléments polluants tels que : bactérie, virus, solvants, chlore, chaux, huile et toutes les fines particules qui affectent le goût et l'odeur de l'eau. Purifie l'eau à 0,3 microns.

Débit pour 5" : 150 l/h.
Débit pour 10" : 300 l/h

Type 2 - Filtre polypropylène avec charbon actif : Filtre les particules telles que : sable, poussière, chaux et rouille, chlore, composants organiques de goût et d'odeur. De l'eau propre à bas prix. purification à 5 microns.


Débit pour 5" : 300 l/h.
Débit pour 10" : 600 l/h.

Type 3 - Filtre polypropylène / osmose : Filtre les fines particules telles que : sable, poussières, rouille et paillettes. Ce filtre agit comme un pré-filtre. Il purifie l'eau à 25 microns.

Débit pour 5" : 1000 l/h.
Débit pour 10" : 2000 l/h.

Cartouche pour filtre à eau potable SX ATLAS

Cartouches de filtre à eau potable SX pour boîtier ATLAS. Les cartouches de filtres conviennent aussi pour tous les autres boîtiers. Durée de vie moyenne : 3 à 6 mois, température maximale : 45°C.



CHERCHER L'INFO

Dimensions version 5" :

(L x l) 124 x 67 mm
Ouverture 25 mm

Dimensions version 10" :

(L x l) 250 x 67 mm
Ouverture 25 mm

Réf.	Type	Désignation	€
17477	1	conteneur à charbon actif / 5"	37,95
17478	1	conteneur à charbon actif / 10"	64,95
17479	2	feutre à charbon actif / 5"	11,95
17480	2	feutre à charbon actif / 10"	16,95
17481	3	pré-filtre polypropylène / 5"	9,50
17482	3	pré-filtre polypropylène / 10"	9,95

BOÎTIER pour filtre à eau potable

GUIDE SVB :
EAU POTABLE À BORD !



Boîtier pour filtre eau potable ATLAS

Le filtre d'eau potable ATLAS élimine toutes les impuretés et d'autres substances organiques de votre eau potable. Il est recommandé de remplacer la cartouche du filtre au moins deux fois par an.

- pression de service maximale : 8 bar
- connecteurs en laiton 1/2 "
- plage de température : 0 à 45 ° C

- dimensions (LxHxP) :
- boîtier 5" : 122 x 185 x 107 mm
- boîtier 10" : 2 x 325 x 107 mm
- double boîtier : 228 x 325 x 107 mm
- matériaux : polypropylène renforcé et PET

Réf.	Désignation	€
17472	boîtier / 5"	32,95
17473	boîtier / 10"	36,95
17474	boîtier avec manomètre / 5"	67,95
17475	boîtier avec manomètre / 10"	75,95
17476	boîtier double filtre / 10"	51,95
17508	clé pour boîtier de filtre	4,70
17509	étrier de montage mural / boîtier simple	5,50
17510	étrier de montage mural / boîtier double	11,95



Réservoirs en inox

Voici des réservoirs en inox de qualité (AISI 316), polis à la main et testés sous pression. Certifiés CE. Ils sont équipés d'un embout de remplissage de 38 mm, d'une trappe de visite standard, un évent et deux raccords obturés par gaine thermorétractable. Plusieurs modèles disponibles.

Réf.	Type	Cont.	Dim. (LxlxH)	€
60080	type N49L	49 l	68 x 36 x 20 cm	309,95
60081	type N69L	69 l	70 x 28 x 35 cm	379,95
60082	type N32L	32 l	60 x 32 x 17 cm	249,95
60083	type N32H	32 l	60 x 17 x 32 cm	249,95
60084	type N49H	49 l	68 x 20 x 36 cm	309,95



Réf.	Désignation	€
44076	capteur de réservoir	55,95
44114	indicateur de niveau avec capteur	77,95

1. Capteur de niveau

Capteur de niveau pour réservoir à eaux noires. Les trois capteurs permettent de connaître le niveau : vide, demi rempli, rempli. Un indicateur à LED affiche l'état par une simple pression d'un bouton. Longueur : 200 mm, diamètre d'installation : 52 mm (pour une ouverture de 40 mm), diamètre extérieur : 72 mm



A. Événements chromés

Événements chromés en laiton chromé. Raccord pour tuyau de 16 mm. Installation sur un filetage de 18 mm. Deux modèles : droit et angle.

Réf. 10085	event chromé / droit	€ 10,95
Réf. 10084	event chromé / angle	€ 12,95

B. Événement anti-feu

Événement anti-feu en inox avec raccord d'angle. Deux modèles : 16 mm et 19 mm.

Réf. 10134	event anti-feu / Ø 16 mm	€ 29,95
Réf. 10161	event anti-feu / Ø 19 mm	€ 29,95

C. Événements plastiques de réservoirs

Ces événements en plastiques sont parfaitement résistants à l'eau de mer. Avec des raccords droits ou d'angle. Ø de découpe : 30 mm. Épaisseur de paroi maximum : 30 mm. Raccord de 16 mm.

Réf. 64945	event de réservoir / droit	€ 9,95
Réf. 64946	event de réservoir / angle	€ 9,95



Jerrican à eau

Jerrican à eau en plastique rigide. Qualité alimentaire. Avec un robinet démontable facile à nettoyer. Bouchon avec attache de sécurité. Deux modèles : 20 et 35 litres. Colori : blanc, qualité alimentaire, robinet démontable, résiste aux impacts, bouchon avec attache de sécurité.

Réf.	Litre	LxlxP (mm)	Poids	€
54505	20 l	416 x 203 x 403	0,9 kg	27,95
54506	35 l	415 x 248 x 537	1,3 kg	31,95

RÉSÉROVIRS à eau douce et accessoires



Jerrican

Jerrican polyéthylène (HD-PE) alimentaire pour de nombreuses applications. Protection contre les UV. Convient à l'eau potable. Deux modèles : 10 litres et 22 litres. Il dispose d'un filetage de 22 mm sur le côté. Le modèle 10 litre a également un tuyau de sortie de 18 mm de diamètre.

Réf.	Désignation	Dim. l x H x P (mm)	€
40249	jerrican 11 l	264 x 426 x 132	39,95
40227	jerrican 22 l	370 x 475 x 180	49,95
40228	robinet d'angle 1/2"		14,95
40296	robinet d'angle 1/2" / coudé		14,95

Jerrican à eau douce - rigide / souple

Deux modèles de jerricans pratiques : rigide et souple. Chaque modèle est disponible en 10 et 20 litres. Le modèle souple permet de gagner de l'espace de rangement lorsqu'il est vide. Une soupape permet de le plier facilement. Le modèle rigide est fourni avec un bec verseur.

Réf.	Type	Cont.	Dim. l x H x P (mm)	€
40229	rigide	10 L	290 x 332 x 160	15,95
40243	souple	20 L	370 x 440 x 190	20,95
40017	souple	10 L	250 x 250 x 250	12,95
40018	souple	20 L	300 x 300 x 300	19,95

Prix indicatifs



Réservoirs à eau douce CAN

Plastique durable, sans goût. Certifiés CE. Ils sont livrés complets avec nable et évent. Les dimensions stipulées pour la hauteur ne tiennent pas compte du nable (ajoutez 30 mm). Le capot comprend des

raccords suivants : 1 x 1 1/2" raccord mâle, 3 x 1/2" raccords femelle, bouchon à visser pour le raccord 1 1/2" et un embout de 1/2" pour tuyau de 13 mm. Coloris : blanc. Plusieurs dimensions disponibles.

Réf.	Type	Contenance	Longueur	Profondeur	Hauteur	€
31020	70 V	70 l	660 mm	300 mm	410 mm	229,95
31021	70L	70 l	660 mm	410 mm	300 mm	229,95
31022	100 V	100 l	910 mm	300 mm	410 mm	229,95
31023	100 L	100 l	910 mm	410 mm	300 mm	229,95

Paire de supports

Paire de supports à sangles pour container de radeau ou réservoir.



Réf.	Désignation	€
58635	paire de supports	42,95

Réservoirs à eau douce CAN

Ces réservoirs de qualité alimentaire sont certifiés CE. Des raccords peuvent alternativement être installés en d'autres endroits. Les kits

comprennent soit un embout droit de 1,5" et deux de 1/2" soit un embout à 90° de 1,5" et deux embouts droits de 1/2". Coloris : vert.

Réf.	Type	Contenance	Longueur	Profondeur	Hauteur	€
31028	SE2042	47 l	450 mm	390 mm	290 mm	124,95
31029	SE2044	57 l	550 mm	390 mm	290 mm	126,95
31030	SE2046	67 l	650 mm	390 mm	290 mm	148,95
31031	SE2048	77 l	750 mm	390 mm	290 mm	172,95
31032	SE2050	87 l	850 mm	390 mm	290 mm	194,95
31033	SE2052	97 l	950 mm	390 mm	290 mm	174,95
31034	SE2040	107 l	1050 mm	390 mm	290 mm	149,95
31048	kit d'installation / droit					19,95
31049	kit d'installation / angulaire					26,95

Réservoirs souples PLASTIMO

Une bonne solution pour les espaces restreints. Ces réservoirs se placent dans les angles difficiles d'accès. Ils sont légers, flexibles et robustes. Ils constituent une façon pratique et abordable de stocker l'eau potable. Ils sont composés d'une chambre en PVC alimentaire et d'une enveloppe extérieure en

toile résistante à l'abrasion et aux déchirures. Ces réservoirs ne dégagent ni goût ni odeur. Plusieurs dimensions disponibles. Note : sur les modèles rectangulaires l'embout de remplissage est placé au milieu. Note : tous les réservoirs rectangulaires sont munis d'un nable central.

PLASTIMO



vetus

Réservoirs souples CAN

Flexibles et robustes, ces réservoirs de qualité alimentaire s'adaptent à tous les espaces. Toile ELASTOMER enduite et soudures renforcées. Livrés avec embout de remplissage. Connexions pour tuyaux de 10 ou 12 mm (sortie) / 38 ou 51 mm (arrivée).

Réf.	Type	Cont.	Dim. appr.	Haut. approx. Rempli	€
52870	W55	55 l	68 x 78 cm	25 cm	155,95
52871	W70	70 l	78 x 78 cm	27 cm	166,95
52872	W100	100 l	100 x 79 cm	27 cm	182,50
52873	W160	160 l	142 x 79 cm	27 cm	235,95
52874	W220	220 l	204 x 74 cm	27 cm	273,95
52875	W1003	100 l, triangle	149 x 117 cm	24 cm	298,50

Réf.	Type	Cont.	Dimensions appr.	Hauteur approx. Rempli	€
52860	FW1	50 l	75 x 75 cm	35 cm	66,95
52862	FW2	100 l	75 x 110 cm	44 cm	79,95
52863	FW3	150 l	75 x 150 cm	44 cm	95,95
52864	FW4	200 l	75 x 195 cm	44 cm	119,95
52865	FW5	120 l triangle	108 x 120,5 cm	40 cm	99,95

NABLES DE RÉSERVOIRS

Pour l'eau | les eaux grises |
le diesel | l'essence

1. Nables inox

Nables inox V4A avec bouchon, chaîne et clé. Repérés „Diesel“ / „Water“ (eau) / „Waste“ (eaux noires). Raccord pour tuyaux de 38 mm. Les nables diesel sont disponibles en 38 ou 50 mm. Ø : 77 mm pour le modèle „Waste“. Ø d'installation : 46 mm.

1

Réf.	Désignation	€
13577	eau / pour tuyau 1 1/2" / 38 mm	42,95
13578	diesel / pour tuyau 1 1/2" / 38 mm	48,95
13571	diesel / pour tuyau 2" / 50 mm	61,95
13583	eaux noires / pour tuyau 1 1/2"/38 mm	49,95
13588	bouchon pour nable 2" / 50 mm	26,95
13572	bouchon pour nable 1.5" / 38 mm	15,95
13579	clé pour nable	6,50



Nables à code couleur

Ces nables en aluminium traité pour résister à l'eau de mer sont très pratiques grâce à leurs couleurs. Ils sont identifiés instantanément : trois couleurs, une pour chaque application. Poignée pour ouverture facile. Longueur totale : 70 mm. Ø extérieur : 85 mm. Ø d'installation : 48 mm. Ø de la collerette : 85 mm. Raccord tuyau : 38 mm

Réf.	Désignation	€
13573	nable - eau / bleu	44,95
13574	nable - carburant / rouge	57,95
13575	nable - eaux grises / noir	42,95



2



2. Nables inox avec poignée intégrée ROCA

Joli design pour ces nables de qualité en inox et avec poignée intégrée. Marquages CE : Unleaded Petrol (essence), Diesel Fuel (diesel), Fresh Water (eau douce) et Wastewater (eaux noires). Les bouchons sont assurés par une chaînette. Le bouchon recouvre le col pour empêcher toute infiltration d'eau. Pour tuyaux de 38 mm. Ø extérieur (idem bouchon) : 89 mm. Ø de découpe : 52 mm.



Adaptateur fournis pour le nable eaux noires

Réf.	Désignation	€
13675	nable inox / eau douce	119,95
13677	nable eaux noires / adaptateur compris	129,95
13676	nable inox / diesel	119,95
13678	nable inox / essence	119,95



3

Pour raccord GARDENA



Face inférieure

3. Adaptateur de nable CLIC & FILL

L'adaptateur Clic & Fill permet de remplir le réservoir d'eau facilement et rapidement. L'adaptateur comporte d'un côté un hexagone pour dévisser le nable, et de l'autre un raccord sur lequel clipser un tuyau équipé d'un raccord Gardena. Grâce à l'encoche du filetage, l'adaptateur convient pour les nables qui se ferment par un bouchon retenu par une chaîne. Diamètre du filetage : 46 mm. Compatible avec toute une gamme de nables.

Réf.	Désignation	€
29347	adaptateur CLIC & FILL	49,95

4. Nables chromés

Ces nables en laiton traité marine et chromés sont disponibles avec le marquage «Fuel» (carburant) ou «Water» (eau). Chacun disponible en version verrouillable ou non. Le bouchon est assuré par une chaînette. La version verrouillable est livrée avec une clé en inox. Pour tuyaux de 32 mm. Diamètre extérieur : 95 mm. Diamètre de découpe : 51 mm

Clef de nable

Clef de nable pour ouvrir un nable de pont. La clef présente une forme octogonale classique. Matière : inox.

Réf. 43630 € 21,95



EAU DOUCE

GAZOLE

85 mm

57 mm

38 mm

Clé

Eaux NOIRES

Nables de réservoirs RUTGERSON

Ces nables en solide matériau composite et inox impressionnent par leur niveau de qualité. Les bouchons de couleurs différentes permettent de les distinguer. Le fonctionnement à baïonnette se fait à l'aide d'une manivelle de winch ou de la clé Rutgerston prévue à cet effet. Le modèle pour les réservoirs à eaux noires répond aux normes ISO8099 et convient à station de pompage. Raccords : 38 mm.

Réf.	Désignation	€
21477	nable de réservoir à gazole / rouge	53,95
21478	nable de réservoir à essence / rouge	53,95
21479	nable de cuve à eaux noires / noir	53,95
21480	nable de réservoir à eau douce / bleu	53,95
21481	clé pour nables	9,50

4

Sans verrouillage



Avec verrouillage

Réf.	Désignation	€
64200	nable - diesel / avec verrouillage	58,95
64201	nable - Eau / sans verrouillage	58,95
64202	nable - diesel / sans verrouillage	41,95
64203	nable - Eau / sans verrouillage	47,95



Entretien et nettoyage du RÉSERVOIR D'EAU



Pour eau douce et WC



ATTENTION H319



ATTENTION H319



ATTENTION H319



Antigel AQUA FROZT

Antigel pour les circuits d'eau douce. Avec AQUA FROZT, nul besoin de vider les circuits d'eau qui sont protégés contre le gel jusqu'à -21°. AQUA FROZT est un concentré à diluer : 2 litres pour 3 litres d'eau. Réutilisable.

Additif eaux noires

Fini les mauvaises odeurs ! Cette poudre agit activement sur les matières et nettoie les tuyaux. Agit comme un anti-bactérien et brûle les mauvaises odeurs. 1 kg.

CLEAN A TANK YACHTICON

Contre le calcaire, les mauvais goûts et mauvaises odeurs dans les circuits d'eau potable. Il contient de l'acide citrique. Après un traitement avec CLEAN A TANK il est recommandé d'utiliser PUR A TANK pour désinfecter le circuit. 500 ml.

PURA TANK YACHTICON

Nettoyez votre système d'eau potable efficacement et en toute sécurité, sans chlore ni biocides ! Sans odeur ni goût. Afin d'avoir de l'eau potable à disposition à tout moment, nous recommandons de nettoyer votre réservoir deux fois par an avec PUR A TANK.

antigel / 2 l		
Réf. 11486	(€/l 12,48)	€ 24,95
antigel / 5 l		
Réf. 11489	(€/l 8,99)	€ 44,95

additif eaux noires / 1 kg		
Réf. 66050		€ 16,95

CLEAN-A-TANK / 500 ml		
Réf. 11487	(€/kg 37,90)	€ 18,95

PURA TANK / 500 ml		
Réf. 26541	(€/l 31,90)	€ 15,95

Nettoyant super pour réservoirs à eau YACHTICON

Nettoyez votre réservoir avec la force oxydante de l'oxygène pur ! L'effet très puissant de la poudre concentrée élimine les salissures tenaces dans les réservoirs, les tuyaux, les conduites, les pompes, les chauffe-eau et les raccords. Convient également pour les réservoirs en acier. Pour les surfaces en acier plus anciennes et à pores ouverts, le nettoyage doit être effectué deux fois si nécessaire. Contenu : 750 g.



ATTENTION H302, H318

Réf.	Désignation		€
62405	nettoyant super / 750ml	(€/kg 27,93)	20,95

Utilisez les biocides avec précaution. Lisez toujours l'étiquette et les informations produits avant l'utilisation !



ATTENTION H319, H411

Coffret Micropur Tankline MT KATADYN

Ce coffret de démarrage pour un entretien irréprochable du système d'eau potable offre une solution simple contre les problèmes causés par les bactéries et les algues. Il est adapté à un réservoir de 250 litres. Les produits de ce programme à 3 étapes pour une eau potable propre sont spécialement coordonnés les uns aux autres et se complètent dans leur impact. Le coffret comprend :

1x MT Clean (250 g) : Dissout les dépôts d'algues et de bactéries avec oxygène active. **1x MT Fresh (250 g) :** écarte les odeurs de renfermé, les mauvais goûts et les dépôts de calcaire avec de l'acide citrique naturel. **1x Micropur Forte (100 ml) :** Conserve l'eau du robinet et la protège jusqu'à 6 mois avant la recontamination.

Réf. 11859	€ 44,95
------------	---------

NOUVEAU : RESERVOIRS AVEC POMPE INTÉGRÉE

plus d'info

svb-marine.fr


PAR EXEMPLE :

Réservoir à eaux grises, 35 litres, complet avec pompe auto-amorçante avec broyeur intégré.



PAR EXEMPLE :

Réservoir d'eau, 39 litres, avec pompe (4l/min) pour douche, lavabo, etc. Avec goulotte de remplissage et aération.



ATTENTION H319

ATTENTION H315

Micropur Tank Care Line KATADYN

MT Clean à oxygène actif dissout les algues et les bactéries sur les parois intérieures des réservoirs, des tuyaux, des vannes et des pompes, et ceci sans chlore ni autre agent qui attaquerait les surfaces. Principe actif : hydrogénopersulfate de potassium. MT Fresh élimine les odeurs, goûts et dépôts de calcaire des systèmes d'eau potable à l'aide d'acide citrique naturel dans les réservoirs d'eau, les tuyaux et les pompes. Principe actif : acide citrique.

Réf.	Type	Cont.	Contenance	€
20768	Clean 250P	250 g	250 (€/kg 59,80)	14,95
20772	Fresh 25P	250 g	25 (€/kg 59,80)	14,95

Poêle à pétrole



Autonomie d'environ 17h



Réf. 44444



Réf. 44445

Poêle à pétrole

Ce poêle à pétrole apporte chaleur et confort à bord ou dans n'importe quel local. Le réservoir de 5 litres, avec indicateur de niveau, assure une autonomie d'environ 17 heures. Ce poêle peut également être utilisé comme réchaud. L'importante surface de contact lui confère une

bonne assise et une poignée est prévue pour le transport. Dimensions : 35 cm x Ø 33 cm. 1400 watt. Mèche longue durée de vie en fibre de verre. Les mèches de rechanges sont disponibles séparément. Attention : ce poêle est à utiliser dans des locaux ventilés !

Réf.	Désignation	€
36545	poêle à pétrole	69,95
36546	mèche de rechange pour poêle pétrole	18,95

Pétrole lampant

Pétrole spécialement purifié pour l'utilisation dans les lampes, réchauds et radiateurs. Désaromatisé. Bidon de 5 litres. Robinet en option.

pétrole lampant / 5 litres		
Réf. 44444	(€/l 5,99)	€ 29,95
bouchon avec bec verseur / 38 mm		
Réf. 44445		€ 9,95

Aérotherme



Aérotherme/Céramique

Puissant aérotherme 230 V, électronique, avec une résistance à température positive en céramique (PTC). L'aérotherme est doté d'un réglage de température douce et d'un circuit de ventilation. Un système de sécurité désactive l'élément chauffant si le ventilateur s'arrête. La production de chaleur désirée peut être sélectionnée sur deux modes : le mode Eco à env. 800 W et

mode pleine puissance à env. 1500 W. En mode Eco, la consommation de courant est d'environ 3,5 A, ce qui signifie qu'il est possible d'utiliser l'énergie à quai. Dimensions : (LxPxH) : 15.5 x 12 x 21 cm. Tension de fonctionnement : 230 V. Poids : 1.6 kg.

Réf.	Désignation	€
44169	Aérotherme / gris clair	59,95
44319	Aérotherme / anthracite	59,95

Prix indicatifs



DD8L Junior



Déshumidificateur JUNIOR et ZAMBEZI MAECO

Le déshumidificateur le plus évolué et intelligent du marché ! Les MAECO DD8L ZAMBEZI et JUNIOR offrent plus de fonctions et des caractéristiques plus riches que n'importe quel autre déshumidificateur. Ils sont petits et légers, parfait pour l'hivernage. Trois modèles sont disponibles pour protéger contre l'humidité l'intérieur de votre

bateau, caravane, garage. Il est particulièrement efficace dans les endroits à températures comprises entre +1°C et +15°C. Ces appareils fonctionnent avec un condenseur et ils présentent une capacité d'absorption de 8 litres par jour correspondant à la puissance d'un déshumidificateur à compresseur 16 ou 20 litres. Débit : 115 m³ par



DD8L Zambezi

Évaluation de Carl Wilhelm S. :

Super appareil !
Alternative avantageuse aux déshumidificateurs à compresseur. Surtout en ce qui concerne les coûts d'exploitation.

heure. Le ventilateur trois vitesses tourne par intervalles et le niveau d'humidité est clairement indiqué. La fonction «Laundry + Let» permet de sécher son linge plus vite ! L'eau issue de la condensation est récupérée dans un réservoir de 2 litres pour chaque modèle. 4 modes de fonctionnement sont disponibles : automatique, déshumidification, niveau d'humidité d'environ 40% (maximum), 50% (normal), 60% (minimum) ou maintenir un niveau de 35% pour le séchage de linge. JUNIOR : 500 x 351 x 188 mm, 6,4kg. ZAMBEZI : 548 x 358 x 200 mm, 9 kg. Une minuterie permet de régler le fonctionnement.

Typ	absorption	réservoir	laundry	ionisator	timer	écran
DD8L	8 l / jour	2 litres	+	+	-	-
DD8L Junior	8 l / jour	2 litres	-	-	-	-
DD8L Zambesi	8 l / jour	2 litres	+	+	+	digital

Réf.	Désignation	€
40693	DD8L JUNIOR	229,95
40694	DD8L	259,95
40718	DD8L ZAMBEZI	389,95

DÉSHUMIFICATEUR



Déshumidificateur ABSODRY

Un déshumidificateur très efficace qui n'absorbe que l'excès d'humidité. Au-dessus du seuil de 50% l'absorption démarre automatiquement. Une fois ce seuil à nouveau atteint le processus s'arrête automatiquement. Le pack est suffisant pour jusqu'à 6 mois, dépendant du taux d'hygrométrie et pour des espaces de 35 à 80 m³. Des recharges sont disponibles séparément.

DRY BAG



Déshumidificateur DRY-BAG

Dry-Bag contient des siccatifs déshydratants dont la formule spéciale absorbe l'humidité à hauteur de 75% de son poids. C'est une bonne protection contre l'apparition de moisissure. Lorsque le produit change de couleur, c'est le signe qu'il est temps de le régénérer. Après 1 à 3 heures au four DRY-BAG est à nouveau utilisable. Il ne coule pas et ne nécessite donc pas de réservoir. Poids : environ 1 kg. Livré dans un sac.



Déshumidificateur

La meilleure façon sans énergie électrique de protéger votre intérieur contre les mauvais effets de l'humidité : la formation de moisissures, de mauvaises odeurs et le développement de bactéries. Sa formule spéciale génère un air plus sain. Il comporte 2 kg de sels et un réservoir de 4,7 litres. Comptez 1 recharge de 2 kg tous les 4 à 6 mois pour un espace de 160 m³. (HxLxI) : 24 x 23,7 x 15,7 cm. Des recharges de 2 kg sont disponibles séparément.

Réf.	Désignation	€
40398	déshumidificateur avec 1 kg	15,95
40403	recharge 1 kg pour ABSODRY	6,50

Réf. 46610	DRY-BAG / 1kg	€ 15,95
------------	---------------	---------

déshumidificateur / avec 2 kg de pastilles		
Réf. 40393		€ 16,95
recharge 2 kg pour dehumidifier		
Réf. 40394	(€/kg 6,48)	€ 12,95

SOLUTIONS DE CHAUFFAGE MARINE

Il y a deux facteurs déterminants pour le climat à bord : la température et l'humidité. On peut intervenir sur les deux en installant un système d'air conditionné, de chauffage et de ventilation. Au printemps et en automne, lorsque les températures sont parfois basses, le chauffage améliore considérablement le confort à bord et permet d'étendre la saison de navigation. Les chauffages à air et à eau diesel de Webasto sont disponibles en packs complets prêts à l'installation et ils sont faciles à poser rapidement. Vous pouvez trouver tous les modèles sur notre boutique en ligne dans les catégories Cuisine et Chauffage.

Chauffage à air ou à eau ?



Réf. 42909



Panneau de commande compris



Un **chauffage à air compact** peut facilement être installé. L'air chaud est distribué de façon égale dans tout le bateau par des conduits dédiés. Les bouches d'air assurent une bonne déshumidification du bateau.

- idéal pour les voiliers et bateaux à moteur de 6,5 m à 15 mètres
- kit d'installation complet pour montage rapide et facile
- temps de chauffe réduit grâce à la sortie puissance efficace
- déshumidification de l'intérieur du bateau
- fonctionnement silencieux / adapté à une utilisation en continu
- thermostat électronique pour un confort non interrompu
- faibles coûts de fonctionnement
- fonction ventilation pratique
- répond aux normes électriques requises pour les bateaux



Réf. 42900

Un **chauffage à eau** est la meilleure solution pour une distribution régulière de la chaleur comme à la maison. Et : un chauffage confortable ne se limite pas à l'air ! L'eau chaude à bord est aussi un élément de confort. Ceci n'est pas un problème pour les chauffages à eau modernes. Et vous préchauffez aussi le moteur par son circuit de refroidissement.

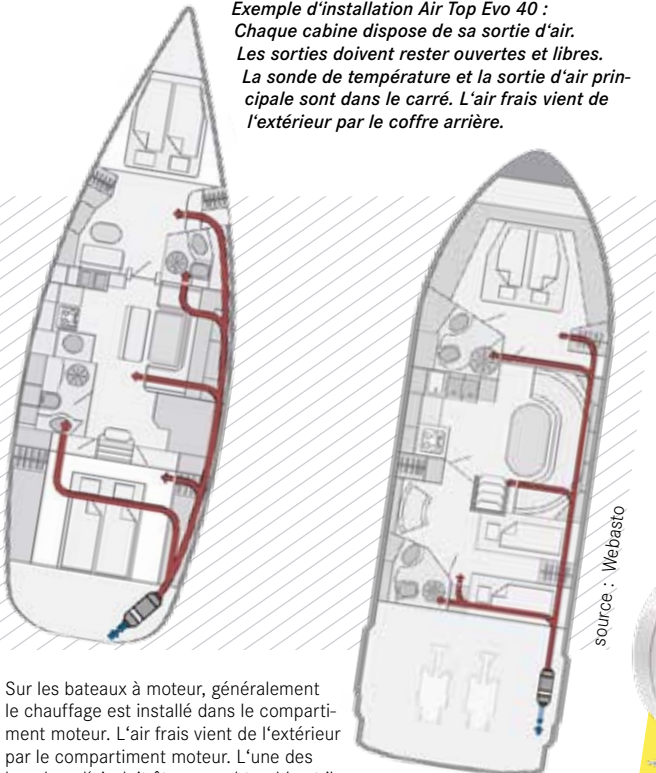
- idéal pour les bateaux de 8 à 25 mètres
- le confort du chauffage comme à la maison / distribution de la chaleur par radiateurs
- de l'eau chaude pour la cuisine et la douche
- installation peu spacieuse dans le compartiment moteur
- fonctionnement silencieux
- contrôle de température dans chaque cabine
- faible consommation de carburant
- design compact/robuste et boîtier solide
- le moteur peut être préchauffé pour éviter les démarrages à froid
- répond aux normes électriques requises pour les bateaux

Exemple d'installation Air Top Evo 40 :

Chaque cabine dispose de sa sortie d'air.

Les sorties doivent rester ouvertes et libres.

La sonde de température et la sortie d'air principale sont dans le carré. L'air frais vient de l'extérieur par le coffre arrière.



source : Webasto

Sur les bateaux à moteur, généralement le chauffage est installé dans le compartiment moteur. L'air frais vient de l'extérieur par le compartiment moteur. L'une des bouches d'air doit être non-obturable et il faut prêter attention à la protection contre le feu pour le circuit de carburant.

EAU CHAUDE POUR DOUCHE ET CUISINE



Les ballons d'eau chaude en inox Isotemp constituent le parfait choix pour une intégration dans un installation Webasto. Il y a 4 modèles de 15 à 50 litres.

Toutes les ballons d'eau chaude Isotemp : svb-marine.fr

KIT AUTOTERM AIR

Chauffage à air 2D/4D



Le robuste chauffage à air pulsé à gazole 2D DELUXE URAL EDITION de Planar est parfaitement adapté à l'espace restreint des petits bateaux. Le panneau de contrôle digital (comprenant une sonde de température) rend facile le réglage de la puissance et de la température. Le chauffage à air pulsé est homologué (e2) et peut être instal-

lé sans déclaration. Les diamètres de perçage sont identiques à ceux des chauffages Webasto ou Eberspächer, aussi ils sont faciles à remplacer sans avoir à effectuer de nouveaux trous. Le contenu de la livraison comprend un kit de montage en altitude et tous les composants nécessaires.



Type	2D DELUXE URAL EDITION	4D DELUXE URAL EDITION
Tension	12 V	12 V
Capacité de chauffage	0,8 - 1,8 kW	1,0 - 4,0 kW
Carburant	Diesel / huile de chauffage	Diesel / huile de chauffage
Entrée	10-29 W	15 - 40 (55) W
Consommation	0,1 - 0,24 l/h	0,12 - 0,51 l/h
Flux d'air	34 - 75 m³/h	70 - 120 m³/h
Dimensions LxHxP	330 x 120* x 120 mm *+ 25 mm pour les connexions	330* x 265* x 100 mm *+ 30 mm / 45 mm pour les connexions
Pour bateaux	jusqu'à 7,5 m	à partir de 7,5 m
Conduit d'air chaud Ø	60 mm Ø	entrées 80 / 83 mm Ø; sortie 96 / 100 mm Ø
Kit chauffage marine	inclus	inclus
Réf. / Prix	Réf. 42947 / € 589,95	Réf. 42948 / € 659,95

Accessoires :



plus
d'info

svb-marine.fr


Contenu de la livraison :



- câblage pour commande numérique (câble de 1,8 m)
- câblage de la pompe de dosage (câble de 6m)
- câblage du chauffage (câble de 6m)
- 5,5 m de tuyau de carburant
- évent de réservoir Ø 5 mm, vis Ø 8 mm
- réservoir de carburant de 7,5 L avec matériel de montage (uniquement pour Réf. 42948 type 4D)
- pompe de dosage avec support caoutchouc
- 1 m de tuyau d'échappement métallique annelé 24 mm
- tuyaux isolés
- tuyau d'aspiration d'air avec silencieux intégré



Chauffage à eau



Livré avec :

- Chauffage 12 V
- Panneau „Comfort Control“
- Pompe doseuse „Thomas Magnet P327“
- Support caoutchouc pour pompe de dosage
- Câblage de la pompe de dosage
- Câblage du chauffage
- Tuyau d'aspiration d'air avec silencieux
- Silencieux d'échappement
- 6 m de tuyau de carburant
- Tuyau d'échappement métal annelé 1 m
- Pompe à liquide Bosh PAD 12 V
- Tuyau d'eau avec coudes préformés pour l'installation
- Connecteurs en T pour tuyau
- Vis, écrous, supports, gaine thermo-rétractable, serre câbles
- Documentation

Chauffage à eau au diesel FLOW 5D

Ce chauffage FLOW 5D compact, par Autoterm a une capacité de chauffe impressionnante (5 kW) et peut être utilisé avec des échangeurs de chaleur, des chauffe-eau et des radiateurs. Il peut également servir à préchauffer le moteur et son compartiment. La fonction démarrage à froid assure un démarrage du moteur aux températures les plus basses (jusqu'à -45°) et améliore au passage la durée de vie de votre moteur. Peut être utilisé avec le moteur en fonctionnement ou à l'arrêt. Fourni avec un kit d'installation et un panneau de contrôle.

Réf. 42952

€ 764,95



CHAUFFAGES à pétrole / diesel

Chauffage embarqué fiable :

Les chauffages Wallas pour bateaux sont extrêmement efficaces et silencieux, avec deux entrées d'air aspirant à la fois à l'extérieur et à l'intérieur, ce qui améliore la circulation d'air dans le bateau. Les chauffages proposés sont adaptés aux bateaux de 7 à 14 mètres de long. Une vaste gamme d'accessoires d'installation est aussi proposée.

wallas



1300



2000T



Diesel et
bio-diesel



22GB



Spartan

Typ	1300	2000T	22GB	VIKINGAIR	SPARTAN
Puissance thermique KW	1200 Watt	2000 Watt	2500 Watt	3000 Watt	4500 Watt
Carburant	pétrole	pétrole	diesel / bio-diesel	diesel / bio-diesel	diesel / bio-diesel
Consom. d'électricité	12 V / 0,4 A	12 V / 0,4 - 0,7 A	12 V / 0,7- 1,2 A	12 V / 0,5 - 2,2 A	12 V / 0,7 - 4,5 A
Consommation carburant	0,13 l / h	0,1 - 0,2 l / h	0,1 - 0,25 l / h	0,1 - 0,32l / h	0,16 - 0,46l / h
Taille du bateau	5 - 7 m	6 - 10 m	51 - 79 m ³	56 - 110 m ³ / Boost 135 m ³	102 - 227 m ³ / Boost 135 m ³
Dimensions	286 x 220 x 115mm	364 x 260 x 126 mm	424 x 278 x 140 mm	424 x 277 x 140 mm	424 x 307 x 165 mm
Tuyau air chaud	Ø 75 mm (N° 3410)	Ø 60 mm (N° 2410)	Ø 75 mm (N° 3410)	Ø 75 mm (N° 3410)	Ø 75 mm (N° 3410)
Tuyau évacuation	Ø 28/45 mm (N° 2448)	Ø 28/45 mm (N° 2448)	Ø 28/45 mm (N° 2448)	Ø 28/45 mm (N° 2448)	Ø 28/45 mm (N° 2448)
	Chauffage une position, une sortie air chaud (tuyau max. 1 m) livré avec connection carburant, raccord réservoir et kit de montage	Chauffage en continu avec variation de la circulation d'air comprenant 2 sorties d'air chaud (tuyau d'air max. 2 x 5 m) Fonction marche forcée, circulation d'air renouvelé. Fourni avec le panneau de contrôle et le kit de montage.	Chauffage en contenu, deux sorties air chaud (tuyau max. 2 x 5 m). Mode boost, circulation air frais. Livré avec panneau de contrôle, raccord réservoir, connection carburant avec tuyau de 4 m, filtre à carburant et kit de montage.	Chauffage en continu avec variation de la circulation d'air comprenant 2 sorties d'air chaud (tuyau d'air max. 2 x 5 m) Fonction marche forcée. Compatible Bluetooth. Contrôle de la vitesse du ventilateur. Circulation d'air renouvelé. Fourni avec le panneau de contrôle, la connection à la ligne fuel et le kit de montage.	Chauffage en continu avec variation de la circulation d'air comprenant 3 sorties d'air chaud (tuyau d'air max. 2 x 5 m). Fonction marche forcée. Compatible Bluetooth et WiFi. Contrôle de la vitesse du ventilateur. Circulation d'air renouvelé. Contrôle intelligent de la température. Fourni avec le panneau de contrôle, la connection à la ligne fuel et le kit de montage.
Réf. / Prix	Réf. 66004/€ 959,95	Réf. 66022/€ 1499,95	Réf. 61015/ € 1619,95	Réf. 61075/ € 1859,95	Réf. 61076/ € 2199,95



Accessoires de montage pour chauffages wallas

Réf.	Référence	Désignation	€
66007	2448	tuyau d'échappement Ø 28/45mm / inox / prix au mètre	79,95
66006	2467	tête d'échappement de coque	129,95
66034	2460	tête d'échappement de pont	229,95
66008	2024	réservoir de carburant 5 l / 200 L x 300 H x P 130 mm	16,95
66032	30011	raccord de réservoir carburant avec filtre, sans vanne	102,95
66035	30012	vanne solenoide pour installation sur réservoir	234,95
66036	30015	filtre à carburant / externe	40,95
81312	2410	Ø int. 60 mm / Ø ext. 65 mm	12,95
81310	3410	Ø int. 75 mm / Ø ext. 80 mm	19,95
66019	3412	gaines isolantes AEROFLEX KKS (HT)	(€/m 18,98) 37,95
66011	3411	sortie d'air chaud pour tuyau de Ø 75 mm	45,95
66017	2411	sortie d'air chaud pour tuyau de Ø 60 mm	36,95
61004	3413	sortie d'air en Y pour tuyau de Ø 75 mm	62,95

CLIMATISEURS



Climatiseurs Série BlueCool S WEBASTO

Avec cet ensemble, nous proposons un climatiseur accompagné de tout le matériel nécessaire pour son installation et pour le raccordement du système, ainsi que d'un écran de commande tactile. Le seul accessoire à commander séparément et le tuyau à eau de mer correspondant (3/4pouce) à la longueur souhaitée.

Le BlueCool S-Série de Webasto est impressionnant d'efficacité. Il est équipé d'un compresseur hermétique intégré, pour une conception particulièrement compacte. Tous les composants destinés à assurer le refroidissement, comme le compresseur, le condensateur, l'évaporateur et le ventilateur, sont montés sur un bac inox. Le climatiseur fournit des cycles de refroidisse-

ment ou de réchauffement, pour obtenir la température désirée à bord, quelle que soit la température extérieure.

Le type de climatiseur adapté à votre utilisation dépend de sa taille et de l'emplacement de la pièce (en haut, en bas au milieu du pont). Veuillez vous référer au tableau ci-dessous pour déterminer la puissance nécessaire à votre installation.

plus
d'info

svb-marine.fr



Série BlueCool S 230 V / Type	S10	S13	S16	S20
Capacité*	10.000 BTU/h	13.000 BTU/h	16.000 BTU/h	20.000 BTU/h
Puissance*	2,9 kW	3,8 kW	4,7 kW	5,9 kW
Consommation électrique** 50 Hz	2,6 - 4,0 A	3,6 - 6,3 A	4,9 - 7,1 A	5,9 - 8,9 A
Puissance max. au démarrage max. 50 Hz	27 A	37 A	54 A	60 A
Puissance maximal au démarrage doux	11 A	13 A	22 A	23 A
Ampérage max.	16 A	16 A	16 A	16 A
Dimensions	480 x 335 x 315 mm	510 x 350 x 325 mm	550 x 350 x 370 mm	595 x 340 x 370 mm
Diamètre échappement (mm)	100 mm	125 mm	125 mm	125 mm
Poids	22 kg	27 kg	31 kg	34 kg
Réf. / Prix	Réf. 29822 / € 3999,95	Réf. 29823 / € 4199,95	Réf. 29824 / € 4499,95	Réf. 29825 / € 4799,95

Contenu de la livraison : 1x climatiseur Webasto; 1x pompe à eau de mer Webasto; 1x filtre à eau de mer Webasto ¾; 1x grille d'entrée d'air; 1x grille de sortie d'air; 1x interface; 1x anneau de raccordement rond pour l'interface; 5m de tuyau d'air isolé 100 mm; 1x entrée d'eau ¾pouce laiton CR; 1x robinet à bille ¾" laiton CR; 1x douille de tuyau ¾" mâle laiton CR, 1x passe-coque ¾" laiton CR, 1x douille de tuyau ¾" avec filetage intérieur laiton CR.



Série BlueCool S

Vous trouverez les meilleurs prix et plus d'infos en ligne sur svb-marine.fr



Matériel de connexion

ÉCHANGEUR d'air chaud

Ce système de chauffage Webasto dispose de trois vitesses de soufflerie. Il se connecte directement sur le système de refroidissement du moteur. Le contrôleur de vitesse est disponible sous la Réf.

42831. Combiné avec le thermostat Réf. 42819, il permet d'automatiser le contrôle de la température. Livré sans la tuyauterie ni l'interrupteur. Alimentation : 12 volts.

À connecter directement au circuit moteur !



Eau chaude moteur



Réf. 42819

Sortie eau froide



Réf. 42861

7,3 kW

Air chaud

Tuyau 50/55

Réf.	Désignation	€
42805	échangeur eau/air „Madera 4 D“ / 4,6KW/12V	235,85
42806	échangeur eau/air „Madera 8 D“ / 7,3KW/12V	339,95
42831	variateur continu de ventilateur / 12V/24V	117,95
42819	thermostat pour aérotherme	162,95
42861	thermostat avec commande de ventilateur / 12/24V	262,50



CONDUITS et tuyaux isolants

Conduits pour air chaud WEBASTO

Conduits flexibles à gaine aluminium. Convient à tous les systèmes de chauffage. Une gaine d'isolation supplémentaire (référence 61019) peut être ajoutée pour renforcer l'isolation. Pour bouche de 60 mm. Prix au mètre.

Réf.	Désignation	Ø int.	Ø ext.	€
81341	Ø int. 55 mm / Ø ext. 60 mm	55 mm	60 mm	12,95
81312	Ø int. 60 mm / Ø ext. 65 mm	60 mm	65 mm	12,95
81311	Ø int. 67 mm / Ø ext. 72 mm	67 mm	72 mm	13,95
81310	Ø int. 75 mm / Ø ext. 80 mm	75 mm	80 mm	19,95
81308	Ø int. 80 mm / Ø ext. 85 mm	80 mm	85 mm	20,95
81337	Ø int. 90 mm / Ø ext. 95 mm	90 mm	95 mm	21,95

Colliers pour conduits Ø de 80 mm

Réf. 81321 € 3,40



Bouche à air WEBASTO

Réf.	Désignation	€
81338	orientable 90 mm	52,95



Manchon double pour conduits d'air chaud WEBASTO

Réf.	Désignation	€
81587	Ø ext. 60 mm	8,95
81588	Ø ext. 90 mm	8,95



Réf. 81638

Séparateur avec bouchon de régulation WEBASTO

Réf.	Désignation	€
81637	Ø ext. 60 mm	63,95
81336	Ø ext. 80 mm	27,95
81638	Ø ext. 90 mm	63,95



Étrier de montage pour conduits d'air chaud WEBASTO

Réf. 81634 10 pièces € 22,95



Raccord en Y pour conduit d'air WEBASTO

Réf.	Ø ext.	€
81631	60 mm	9,50
81340	90 mm	9,95



Raccord en T WEBASTO

Réf.	Ø ext.	€
81630	60 mm	8,50
81339	90 mm	10,95



Coude 90 degrés WEBASTO

Réf.	Désignation	€
81399	Ø ext. 90 mm	18,95



Bouche

Les coloris gris et blanc sont disponibles sur notre site !



Réf. 81602 / ouvert



Réf. 81605 / ouvert 45°

Aérateur avec écrou d'assemblage WEBASTO

Réf.	Désignation	€
81590	aérateur a. écrou d'assemblage / Ø 60 mm / verrouillable	15,95
81593	aérateur a. écrou d'assemblage / Ø 60 mm / ouvert	15,95
81596	aérateur a. écrou 45° / Ø 60 mm / verrouillable	15,95
81599	aérateur a. écrou / Ø 90 mm / verrouillable	22,95
81602	aérateur a. écrou d'assemblage / Ø 90 mm / ouvert	19,95
81605	aérateur lamelles 45° avec écrou / 90mm / ouvert	19,95



Réf. 81599 / verrouillable

Collier en inox pour conduit à air

Collier en inox pour conduit à air. Deux modèles disponibles. Conditionnés par 10 pièces (grands) et 5 pièces (petits). Charge de rupture grand modèle : 113 kg ; petit modèles : 46 kg.

Réf.	Largeur	Longueur	€
14368	4,6 mm	201 mm	9,95
14370	4,6 mm	520 mm	14,95
14372	7,9 mm	520 mm	13,95
14373	7,9 mm	838 mm	14,95

Prix indicatifs



GAINES isolantes



Idéal pour distribuer
le chaud et le froid

Gaine isolante

Gaine isolante pour conduits de chauffage (Ø 100 / Ø 125). Laine de verre et gaine aluminium. Deux dimensions disponibles. Prix au mètre.

Réf.	Désignation	€
80088	gaine isolante Ø 102 mm	20,95
80089	gaine isolante Ø 127 mm	23,95
80234	gaine isolante Ø 152 mm	24,95

L'isolation thermique des tuyaux et conduits de plomberie, chauffage, réfrigération et climatiseurs est la mesure la plus évidente à prendre pour économiser de l'énergie et protéger l'environnement. Ces produits d'isolation empêchent les pertes d'énergie sans trop d'efforts.

1. Conduits d'air flexibles

Conduits d'air flexibles en aluminium avec gaine PVC. Convient aux chauffages à air pulsé. Une gaine isolante peut être ajoutée pour parfaire l'isolation. Prix au mètre.



1

Réf.	Désignation	€
80086	conduit d'air Ø 102 mm	10,95
80087	conduit d'air Ø 125 mm	11,95

2



2. Conduits à air chaud avec gaine mousse

Conduits à air chaud avec gaine mousse. Flexible. Isolation efficace pour toutes les installations de chauffage. Deux dimensions disponibles. Diamètre intérieur 60 mm avec 9 mm de gaine isolante ou diamètre intérieur 80 mm avec 10 mm de gaine isolante. Prix au mètre.

Réf.	Désignation	€
10925	9 mm isolante / Ø 60 mm	33,95
10926	10 mm isolante / Ø 80 mm	58,95

Protection contre la chaleur jusqu'à 700°

Bande de protection contre la chaleur «Tape 800»

Cette bande en fibre de verre permet de protéger les câbles, tubes, cheminées et portes anti-feu. Protection jusqu'à 700°. Contact non dangereux. Couleur verte. Conseil : fixation avec des colliers. Plusieurs largeurs disponibles en rouleaux de 9,5 mètres.



Réf.	Type	Dimensions	€
60631	F1	30 x 3 mm (€/m 3,47)	32,95
60632	F2	40 x 2 mm (€/m 4,10)	38,95
60633	F3	50 x 2 mm (€/m 4,94)	46,95



Réf. 80088

Réf. 81307

Réf. 81435

Gaines d'isolation HT

Ces gaines d'isolation hautes températures acceptent jusqu'à 500°C. Diamètre standard 77,7 mm. Une couche d'isolation en fibre de verre, et une couche à base de silicone. Convient à l'isolation de conduits de 65 mm à 72 mm de diamètre. Longueur 1 m.

Réf.	Désignation	€
81307	gaines d'isolation HT / 77,7 mm	28,95

Tuyau renforcé isolant

Tuyau renforcé en acier et isolant pour des températures allant de -25°C à 100°C. Peut être utilisé à la fois pour le chauffage et pour la distribution d'eau de refroidissement. La conception spéciale réduit la condensation et assure un rayon de courbure faible. Disponible en différents diamètres. Prix au mètre.

Réf.	Désignation	Ø int.	€
81433	tuyau isolant renforcé	50 mm	23,95
81434	tuyau isolant renforcé	60 mm	24,95
81435	tuyau isolant renforcé	70 mm	28,95
81436	tuyau isolant renforcé	80 mm	29,95
81437	tuyau isolant renforcé	90 mm	31,95
81438	tuyau isolant renforcé	102 mm	32,95

TUYAUX flexibles



3

3. Gaines isolantes

L'isolation thermique des tuyaux et conduits de plomberie, chauffage, réfrigération et climatiseurs est la mesure la plus évidente à prendre pour économiser l'énergie et protéger l'environnement. Ces produits d'isolation empêchent les pertes d'énergie à peu d'efforts. Un matériau d'isolation très souple à base de cellules de caoutchouc EPDM. Les propriétés de ce matériau comprennent : la résistance à l'usure, aux UV, à l'ozone, à la chaleur et l'isolation thermique. Épaisseur : 13 mm. Conditionnement : 2 m par pièce.

Réf.	Ø int. (mm)	Diamètre	€
66117	min. 58 - max. 61	57 mm	27,95
66118	min. 65 - max. 68	64 mm	27,95
66119	min. 71 - max. 74	70 mm	33,95
66120	min. 77 - max. 80	76 mm	34,95
66019	min. 91 - max. 94	90 mm	37,95
66121	min. 103 - max. 108	101,6 mm	54,95

DOMETIC Groupes froids

ColdMachine SÉRIE 50 / 80 / 90

Les meilleurs
prix et plus
d'infos sur :

plus
d'info

svb-marine.fr



ColdMachine CU 54



ColdMachine CU 55

Agrégats CU 54 / 55

Des formes différentes pour la même puissance :

CU 54: Plat,
LxLxH: 368 x 130 x 135 mm

CU 55: cube,
LxLxH: 220 x 220 x 160 mm

Conçu pour les petites glacières d'une capacité maximale de 130 l. Livrée sous forme de kit prêt à brancher pour 12 V / 24 V, y compris thermostat réglable en continu (montable à l'extérieur avec bouton rotatif et voyant de contrôle LED dans un boîtier en plastique blanc).

SÉRIE 50 pour une navigation en eaux froides

avec le **Compresseur Danfoss BD 35F**



VD 01



VD 02



VD 07



Thermostat

Évaporateurs VD 01 / 02 / 03

Tous équipés de vannes auto-étanches, d'un câble de connexion flexible d'env. 2 m et d'un câble électrique d'alimentation d'env. 3 m.

VD 01: Compresseur en L

VD 02: Compresseur plat

VD 07: Compresseur en O

Type	CU 55 + VD 01	CU 55 + VD 02	CU 55 + VD 07	CU 54 + VD 01	CU 54 + VD 02	CU 54 + VD 07
Volume max.	100 L	50 L	130 L	100 L	50 L	130 L
Groupe froid	CU 55	CU 55	CU 55	CU 54	CU 54	CU 54
Dim. CM (LxLxH mm)	220 x 220 x 160	220 x 220 x 160	220 x 220 x 160	386 x 130 x 165	386 x 130 x 165	386 x 130 x 165
Évaporateur	VD 01	VD 02	VD 07	VD 01	VD 02	VD 07
Dim. évap. (LxLxT mm)	300 x 270 x 110	275 x 240 x 25	255 x 210 x 90	300 x 270 x 110	275 x 240 x 25	255 x 210 x 90
Poids (kg) approx.	8 kg	7,5 kg	8 kg	7,5 kg	7 kg	7,5 kg
Ø consommation élec.	35 W	35 W	35 W	35 W	35 W	35 W
Réf.	Réf. 44456	Réf. 44453	Réf. 44449	Réf. 44450	Réf. 44452	Réf. 44451

Réf. 44456 à partir de 699,95 €

SÉRIE 90 pour eaux tropicales

Avec le **compresseur Danfoss BD 50F**



CU 94



Tous sont équipés de vannes auto-étanches, d'un câble de raccordement flexible d'env. 2 m et d'un câble d'alimentation électrique d'env. 3 m.

VD 14N: Évaporateur à air pulsé

VD 16: Évaporateur à basse température

VD 21: Évaporateur plat.



VD 14N



Évaporateurs CU 94 / 95 / 96

Formes différentes pour une même performance, convient pour un fonctionnement solaire :

CU 94: horizontal,
LxHxP: 386 x 155 x 130 mm

CU 95: cube,
LxHxP: 220 x 155 x 220 mm

CU 96:
LxHxP: 220 x 230 x 177 mm



Redresseur
110-230V / 12-24V

Réf. 44426



VD 16



VD 21

Expédition volumineuse

Type	Groupe froid CU 94	Groupe froid CU 95	Groupe froid CU 96	Évaporateur VD 14N	Évaporateur VD 16	Évaporateur VD 21
Volume max	400 L	400 L	400 L	400 L	200 L	250 L
Dim. CM (LxLxH mm)	386 x 130 x 155	220 x 220 x 155	220 x 177 x 230	386 x 130 x 165	386 x 130 x 165	386 x 130 x 165
Poids (kg) approx.	6 kg	6 kg	6,5 kg	7,5 kg	7 kg	7,5 kg
Montage	au sol	au sol	au sol + au mur	-	-	-
Réf.	Réf. 44435	Réf. 44436	Réf. 44437	Réf. 44425	Réf. 44419	Réf. 44441

Prix indicatifs



CU 85



CU 86



CU 84

SÉRIE 80 pour une navigation en eaux chaudes

Les groupes froid DOMETIC série 80 sont destinés aux volumes de tailles moyennes et petites dans des climats chauds. C'est le bon choix pour la Méditerranée. Différents modèles sont disponibles pour montage à plat ou sur paroi verticale. Trois modèles à air (CU-84 CU-85 CU-86) et un à eau (CU-87) se combinent avec plusieurs modèles d'évaporateurs (vendus séparément). Ces groupes comprennent un ventilateur, et un compresseur

Danfoss BD35F avec l'électronique de contrôle, les protections contre les sur-tensions, sous-tensions et inversions de polarités. Le modèle à eau de mer CU-87 comprend en plus un condensateur à lamelles et une pompe à eau de mer. 12 V / 24 V. max. 250 litres en réfrigération normale, max. 70 litres en congélation. Puissance : 45 - 60 watts, en fonction de l'évaporateur.

Refroidissement
par AIR



KIT
groupe froid +
évaporateur

DOMETIC

Évaporateur à circulation d'air VD-15

Convient aux réfrigérateurs et glacières sous climat chaud. Jusqu'à 200 litres avec une isolation de 35 mm et 250 litres avec 50 mm. Flexible de connexion compris (2,5 m). Puissance : 60 watts. Temps moyen de fonctionnement : 40% avec une isolation de 35 mm, 30% avec une isolation de 50 mm, poids : 2 kg. Dim. (l x H x P) : 220 x 275 x 80 mm. Consom. : 2,00 A/h avec une isolation de 35 mm / 1,50 Ah/h avec une isolation de 50 mm



VD 15

évaporateur à circulation d'air VD 15
Réf. 44420

Chaque évaporateur est fourni avec un thermostat réglable en continu.



Redresseur EPS - 100 W

Pour brancher un réfrigérateur ou une glacière 12 / 24 volts sur le courant domestique 230 volts. Ce redresseur sort du 24 volts DC. Il convient aux glacières et réfrigérateurs munis d'une commutation automatique 12 / 24 volts et d'une puissance maximum de 100 W.
Réf.. 44404



Évaporateur à lamelles VD-03

Évaporateur à lamelles en cuivre et aluminium avec une grande surface de fait des lamelles de refroidissement. Il convient aux environnements à temp. élevées et grands vol. de réfrigération de 170 à 200 l avec 35 et 50 mm d'isolation. Flexible de 2,5 m compris. Puissance : 50 W. Moyenne de fonctionnement : 45% avec une isolation de 35 mm, 35% avec une isolation de 50 mm. 2 kg. (l x H x P) : 380 x 230 x 82 mm. Consom. : 1,88 A/h avec une isol. de 35 mm, et 1,46 A/h avec une isolation de 50 mm

Évaporateur VD-03
Réf. 44415



Évaporateur en L VD-40

L'évaporateur en L VD-40 convient pour des volumes jusqu'à 130 litres avec une isolation de 35 mm et 170 litres avec une isolation de 50 mm. Installation à l'horizontale ou à la verticale. L'utilisation d'un bac à glaçons est possible sur la surface. Flexible de connexion de 2 mètres. Puissance : 45 watts. Période moyenne de fonctionnement : 50% pour une isolation de 35 mm, 40% à 50 mm. 1.5 kg. (l x H x P) : 375 x 285 x 120 mm.

Évaporateur en L VD-40
Réf. 44416



Évaporateur plat VD-05/VD-18

Ces évaporateurs plats conviennent pour différents volumes : jusqu'à 130 l (VD 05) ou 100 l (VD 18) pour une isolation de 35 mm et 170 l (VD 05) ou 150 l (VD 18) pour 50 mm. Flexible de connexion moyen : 50% pour une isolation de 35 mm, 40% pour une isolation de 50 mm. 1.5 kg. (l x H x D) : 375 x 350 x 25 mm (VD 05)/350 x 250 x 25 mm (VD 18).

évaporateur plat VD-05
Réf. 44417
évaporateur plat VD-18
Réf. 44421



Évaporateur caisson VD-09

Cet évaporateur en forme de caisson peut être monté à l'horizontale ou à la verticale. Il peut être utilisé comme un compartiment freezer. Convient aux volumes de 160 avec une isolation de 35 mm ou 180 litres pour une isolation de 50 mm. Flexible de connexion compris (2 m). Puissance : 60 watts, temps de fonctionnement moyen : 45% avec une isolation de 35 mm, 35% avec une isolation de 50 mm. 2 kg. (l x H x P) : 365 x 141 x 270 mm. Consom. : 2,25 A/h.

évaporateur caisson VD-09
Réf. 44423

Les meilleurs
prix et plus
d'infos sur :

svb-marine.fr

Peut être
utilisé en
congélateur !

Groupes froids ISOTHERM



Sur un voilier, l'énergie fournie par les batteries est précieuse et les systèmes Isotherm ASU sont conçus pour la préserver les batteries. Sélectionnez le compresseur, le type de refroidissement et de plaques eutectiques en fonction de vos besoins. Les plaques eutectiques sont prévues pour des glacières de 125 à 240 litres.

Les différents types de condensateurs



Air
Ces condensateurs sont refroidis par air grâce à un ventilateur. Ils ne nécessitent aucune installation complémentaire (par exemple, pas de passe-coque pour prise d'eau).

SP
Ce système est refroidi par eau. Ne disposant pas de ventilateur, il est peu consommateur et silencieux. Il nécessite une prise d'eau (passe-coque).

Refroidissement par **EAU**



Passe-coque d'échangeur de chaleur



ASU 3251/3751
210 x 135 x 155 mm

Refroidissement par **AIR**



ASU 3201
270 x 160 x 155 mm
Livré avec montage «click-on»

Avec accumulateur de chaleur + ASU



Refroidissement par EAU




Refroidissement par AIR

Type	ASU 3251	ASU 3751	ASU 3201	ASU 3701
Volume max.	125 L	200 L	125 L	200 L
Dimensions accumulateur LxlxH (mm)	type „petit“ 300 x 210 x 60	type „medium“ 355 x 280 x 60	type „petit“ 300 x 210 x 60	type „medium“ 355 x 280 x 60
Poids (kg)	15 kg	17 kg	14 kg	16 kg
Ø-consom. électrique	0,35/4,8 A	0,55/6,0 A	0,4/5,0 A	0,65/6,2 A
Compresseur	BD35F	BD50F	BD35F	BD50F
Type de refroidissement	par eau	par eau	par air	par air
Référence	Réf. 44532	Réf. 44533	Réf. 44530	Réf. 44531
Prix	€ 1559,95	€ 1699,95	€ 1259,95	€ 1439,95



ASU 3701
315 x 160 x 155 mm



commande avec processeur

sélecteur de température

capteur de température

...Compatible avec les modèles ColdMachine

Contrôleur de température et d'énergie ISOTHERM

Ce kit permet d'économiser jusqu'à 50% d'énergie ! Il a deux fonctions :
1. Gestion de la consigne de température : tant que le circuit du bord est connecté à la ligne de quai, cet appareil règle le thermostat sur +1°C pour profiter de l'énergie présente. Lorsque le circuit bascule sur les batteries de service, cette consigne est ramenée à +7°C pour requérir moins d'énergie et jouer sur l'inertie du contenu. **2. L'appareil contrôle le fonctionnement du compresseur.** Il ajuste en permanence en fonction de la consigne de froid et de l'énergie disponible. Comprend le compresseur, configurable par DIP switches et un sélecteur de température. Il peut s'installer à la

place d'un contrôleur existant. Utilisable en 12 ou 24 V.
Compris dans la livraison : Contrôleur (bleu) avec DIP switches. Présélecteur de temp. Capot pour capteur de température. Feuille aluminium adhésive Joint (L x l x H) : Contrôleur (bleu) 109 x 51 x 28 mm. Etrier de capteur (blanc) : 130 x 32 x 9 mm. Présélecteur de température : 82 x 76 x 62 mm. Entraxe : 65 mm Diamètre de perçage : 3 mm. Eclairage : (jaune / vert) env. 250 mm. Connexion du contr. (blanc) env. 1500 mm. Capteur de temp. : (noir) env. 1950 mm.

Réf. 44439 € 219,95
Prix indicatifs

Automatic-Start-Up (ASU)

Le système ASU fournit un refroidissement maximal avec une consommation d'énergie minimale. Il détecte l'excès d'énergie disponible sur l'installation du bord lorsque le moteur tourne et augmente en conséquence la puissance du compresseur pour que les plaques en bénéficient rapidement.



Accumulateur de froid

Contrôle ASU



Compact Classic BD35F ISOTHERM

Pour navigation en **eaux froides** et installations jusqu'à 150 litres



ISOTHERM apporte des solutions à chaque situation de besoin de réfrigération. Ce système réglé par thermostat fonctionne avec un compresseur Danfoss et un évaporateur, installé dans votre compartiment froid. L'évaporateur ovale peut être utilisé en congélateur, mais il requiert de l'espace. Celui en L et les plats peuvent être adaptés aux formes des compartiments en les forçant. Ils présentent l'avantage de produire une température égale sur toute la surface et de réclamer peu d'espace, mais ils ne peuvent pas jouer le rôle de freezer. La température (jusqu'à +2°C) est contrôlée par un thermostat muni d'une position Arrêt. Un étrier de fixation avec clips permet une installation rapide (version Classic). Tous les modèles à air pulsé ont un ventilateur. Livré avec un thermostat standard. Pour une utilisation en freezer un autre thermostat (jusqu'à -22°C) est nécessaire.




Compact Classic
BD 35 F

Refroidissement
par AIR

Thermostat standard*



CC 2301




CC 2007



CC GE 80



CC 2001




CC 2010



CC 2005



CC GE 150



Tous les éléments de réfrigération ISOTHERM sont livrés avec des raccords rapides réutilisables. Ils permettent d'intervenir sur les installations sans aucune perte de liquide réfrigérant. Ces équipements sont vraiment faciles à utiliser et extraordinairement bien pensés.

*Livré avec un thermostat standard (pour la congélation, veuillez commander le thermostat spécifique séparément).

Type*	CC 2001	CC 2301	CC 2010	CC 2007	CC 2005	CC GE 80	CC GE 150
Volume max.	125 l	150 l	125 l	100 l	60 l	80 l	150 l
Max. congélateur	40 l	50 l	40 l	30 l	20 l	25 l	50 l
Type compresseur	Danfoss BD35F	Danfoss BD35F	Danfoss BD35F	Danfoss BD35F	Danfoss BD35F	Danfoss BD35F	Danfoss BD35F
Evaporateur	évap.- O, type 1	évap.- O, type 2	évap.- L, type 1	évap.- L, type 2	plat type 1	plat type 2	plat type 3
Dim. LxLxH mm	240x 85 x 210	320 x 100 x 230	400 x 170 x 210	250 x 110 x 350	350 x 130	350 x 250	386 x 361
Poids (kg)	9 kg	9 kg	9 kg	9 kg	9 kg	9 kg	9 kg
Ø consommation	7/30 W	8/40 W	8/40 W	7/30 W	7/30 W	7/30 W	8/40 W
Référence	Réf. 44503	Réf. 44504	Réf. 44505	Réf. 44506	Réf. 44507	Réf. 44508	Réf. 44509
€	€ 624,95	€ 704,95	€ 624,95	€ 624,95	€ 624,95	€ 519,95	€ 529,95

Réfrigérateurs à compresseur série CRE

DOMETIC

Réfrigérateur à compresseur innovant série CRE de chez DOMETIC. Solution 2-en-1 grâce à compartiment congélateur amovible, qui permet le stockage de produits supplémentaires. L'électronique intelligente contrôle la vitesse du compresseur ; de cette manière, la consommation d'énergie est réduite de 25%. Les quatre modes du réfrigérateur permettent d'ajuster sa température entre 0° et 12° C, selon votre utilisation, à

partir d'un panneau de contrôle. La température du congélateur est réglable entre -12° et -6° C. Grâce à son éclairage LED puissant et son capteur lumineux LED, le panneau de contrôle est très facile à utiliser. Pour assurer un fonctionnement silencieux, la vitesse du ventilateur s'ajuste automatiquement à la température ambiante. Une construction solide de la porte permet un montage à gauche comme à droite grâce à une charnière interchangeable. La CRE est livré avec des trous pré-perçés à l'intérieur. Tension : 12/24 V DC.

compartiment congélateur amovible



50L

65L

80L

CRE-65

Réf.	Type	Cont.	Dim. (LxHxP)	Poids	Courant A.
41156	CRE-50	volume total : 45,6 l / congélateur : 4,4 l	380 x 534 x 500 mm	17,0 kg	5,2 A
41157	CRE-65	volume total : 57 l / congélateur : 7 l	448 x 525 x 545 mm	19,0 kg	5,8 A
41158	CRE-80	volume total : 78,1 l / congélateur : 7,5 l	475 x 640 x 528 mm	21,0 kg	6,5 A

Expédition lourde

Les meilleurs prix et plus d'infos sur :

plus d'info
svb-marine.fr



36L

CB 36



40L



39L

CRP-40



Expédition lourde

Glacière à encastrer COOLMATIC CB 36W / CB 40W DOMETIC

La glacière à encastrer CB 36W / CB 40W** est destinée à l'installation dans les mobile-homes ou les bateaux. Le groupe froid peut être déporté (1,5 m de câble d'alimentation). Par défaut il est fixé sur le côté. Cette glacière offre d'excellentes performances avec une faible consommation. Le compresseur Danfoss BD35, totalement hermétique, est doté d'un contrôle de fonctionnement électronique et d'une protection contre les surtensions. Il est très silencieux. L'emplacement

du condensateur et de l'évaporateur est pensé pour tirer le meilleur parti du volume. Le caisson en inox garde les aliments dans les meilleures conditions. La température est réglable. Couverture intérieure avec joint d'isolation.
Volume : 36 / 40 litres.
Alimentation : 12/24V DC.
Consommation moyenne : 45W.
Dimensions (L x H x P) : 410 x 410 x 410 mm / 455 x 500 x 340 mm .
Poids : 18,5 / 20 kg.
Temps moyen de fonctionnement : 15% pour 20°C de température ambiante et 5°C de température intérieure.
Remarque : pour une connexion à 230 V, un rectificateur EPS-100 est nécessaire (réf. 44404, vendu séparément).

Réf.	Désignation
33523	glacière à encastrer CB 36W
33525	glacière à encastrer CB 40W
44404	redresseur EPS - 100 W

Réfrigérateur marin COOLMATIC CRP-40

Le petit réfrigérateur de la gamme luxe de DOMETIC. Performant et abordable ! Un volume de 39 litres avec compartiment congélation dans un design de premier choix avec finition inox.

Caractéristiques :

- 39 litres
- compartiment congélation***
- évaporateur additionnel
- thermostat réglable mécaniquement en continu, normal et congélation
- éclairage intérieur bleu

- verrouillage breveté : pour fermer ou ventiler
- tropicalisé selon la norme DIN EN ISO 7371
- conformités : CE, TÜV/GS, homologuée (directives EMC/véhicules)
- dimensions d'installation : 380 x 534 x 492 mm

Réf.	Désignation	€
40949	COOLMATIC CRP-40	1019,00
40954	cadre de montage standard CR-50 / CRP-40	45,00
40957	cadres pour montage encastré CR-50 / CRP-40	119,00

Prix indicatifs

Série NRX DOMETIC ↔ DOMETIC

Design attrayant, efficacité énergétique exceptionnelle : les réfrigérateurs haut de gamme de la série NRX offrent une grande flexibilité et séduisent par leur porte sans cadre et leur poignée confortable. Grâce au compartiment de congélation amovible, l'ensemble du réfrigérateur peut être utilisé de manière flexible

pour réfrigérer ou congeler. La température souhaitée se règle via le panneau de commande tactile intégré dans la surface de l'appareil. En termes d'efficacité énergétique, ces réfrigérateurs dépassent en moyenne de 9% la série précédente CRX, qui a connu un grand succès.

- Solution 3 en 1 : réfrigérateur, congélateur ou les deux
- Compresseur haute performance avec trois modes de fonctionnement
- Compartiment congélateur amovible
- Porte avec butée interchangeable
- Serrures à double fonction, servant également d'aération
- Poignée de porte sur toute la largeur
- Cadre de montage disponible en accessoire



NRX 60C



Mode hiver

Un mécanisme de fermeture intelligent assure l'échange d'air entre l'unité de refroidissement et la porte.



Le compartiment de congélation amovible est une invention brevetée de DOMETIC. Tous les appareils NRX avec façade en acier inoxydable ou habillage argenté foncé offrent cette solution intelligente 3 en 1.

Les meilleurs prix et plus d'infos sur :



NRX C argent foncé



NRX 50C

NRX S acier inox



NRX 50S



Panneau de commande tactile encastré avec barre lumineuse à LED



NRX 80S

12-24V vers 110-240V



Redresseur 50 W pour le branchement d'appareils de réfrigération 12 / 24 Volts au secteur 110 - 240 Volts.

Réf. Désignation
44426 MPS50

Expédition lourde



Type	NRX 35C / NRX 35S	NRX 50C / NRX 50S	NRX 60C / NRX 60S	NRX 80C / NRX 80S	NRX 115C / NRX 115S
Contenance brut	32 litres (freezer 4,4 l)	46 litres (4,4 freezer)	58 litres (6,1 freezer)	78 litres (6,6 freezer)	113 litres (8,2 freezer)
Dim. sans la porte (LxHxP)	380 x 525 x 480 mm	380 x 525 x 510 mm	448 x 525 x 537 mm	475 x 625 x 537 mm	525 x 745 x 568 mm
Poids	16 kg	17 kg	17 kg	20 kg	25 kg
Dim. Standard (LxHxP)	392-394 x 534-536 x 480 mm	392-394 x 534-536 x 510 mm	460-462 x 534-536 x 537 mm	487-489 x 634-636 x 537 mm	537-539 x 754-756 x 568 mm
Dim. Flush (LxHxP)	392-394 x 534-536 x 530 mm	392-394 x 534-536 x 560 mm	460-462 x 534-536 x 587 mm	487-489 x 634-636 x 587 mm	537-539 x 754-756 x 618 mm
Voltage	12/24 volts	12/24 volts	12/24 volts	12/24 volts	12/24 volts
Amps jusq. 25°C temp. ext.	0,97 amps	1,04 amps	1,08 amps	1,15 amps	1,67 amps
Amps jusq. 32°C temp. ext..	1,41 amps	1,56 amps	1,66 amps	1,77 amps	2,43 amps
Puissance à 25°C temp. ext.	approx. 11,67 watts	approx. 12,5 watts	approx. 12,92 watts	approx. 13,75 watts	approx. 20 watts
Couleur argent foncé (NRX C)	Nr. 30869	Nr. 30871	Nr. 30873	Nr. 30875	Nr. 30877
Couleur acier inox (NRX S)	Nr. 30870	Nr. 30872	Nr. 30874	Nr. 30876	Nr. 30878
Cadre de mont. argent foncé	Nr. 30881	Nr. 30881	Nr. 30883	Nr. 30885	Nr. 30887
Cadre de mont. acier inox	Nr. 30882	Nr. 30882	Nr. 30884	Nr. 30886	Nr. 30888

Réfrigérateurs à compresseurs **isotherm**



DR 49 Inox



49l

Réfrigérateurs Cruise Inox ISOTHERM

Voici une gamme exclusive de réfrigérateurs en inox à tiroirs. Fixation du cadre par vis tête fraisée. Les modèles DR 49 et DR 65 ont huit étagères réglables et ils peuvent recevoir plus-

ieurs bouteilles et canettes. Ce système de porte est bien adapté aux espaces réduits et il facilite l'accès aux produits. Poids : 21 kg (DR 49) / 24 kg (DR 65).

Réf.	Modèle	Cont.	Dim. d'inst. (mm)	Amp./max. Amp.	€
60213	DR 49 INOX	49 l	H536 x B436 x T520	0,7 A / 5,0 A	1599,95
60648	DR 65 INOX	65 l	H546 x B506 x T538	0,8 A / 2,7 A	1879,95



85l



Réfrigérateurs à façade interchangeable

Réfrigérateurs CRUISE Elegance ISOTHERM

Les réfrigérateurs ISOTHERM et Indel Marine de la gamme CRUISE Elegance combinent l'innovation technologique avec l'aspect pratique. Ces appareils fonctionnent dans toutes les conditions, même les plus extrêmes. Les points forts qui placent ces réfrigérateurs en tête sont : la grande résistance aux chocs, le faible bruit et, point important, la faible consommation d'énergie. Ils utilisent un compresseur compact et hermétique du même type que celui qui équipe les modèles domestiques. Economiques, peu encombrants, silencieux et quasiment indestructibles, ces réfrigérateurs vous paraîtront rapidement indispensables ! Un joint caoutchouc magnétique assure l'étanchéité et la fermeture de la porte qui dispose d'une nouvelle poig-

née équipée d'un système de sécurité qui la maintient fermée et empêche l'ouverture accidentelle. Un mécanisme invisible permet de maintenir le réfrigérateur en état de ventilation : la porte reste entrebâillée dès que l'appareil est éteint. Les portes sont fournies avec les charnières à droite, mais le sens d'ouverture peut facilement être changé. L'habillage standard des portes est argenté. En option, il peut être acajou, teck ou blanc. Tous les réfrigérateurs CRUISE Elegance sont conçus pour intégrer le système d'économie d'énergie Isotherm Smart Energy Control. Un emplacement est prévu pour le capteur. Ce système permet d'économiser jusqu'à 50% d'énergie.

Réfrigérateur à encastrer DR16L ISOTHERM

Réfrigérateur à encastrer avec face avant inox et design intemporel. Facile à installer dans des zones à espace limité. Avec afficheur digital. Le DR16L comprend un compartiment freezer (-6° C) et un éclairage intérieur bleu à LED.

Dimensions (lxHxP) : 380 x 250 x 540 mm. Volume : 16 litres. Tension d'alimentation : 12/24 V.

Réf.	Désignation	€
41050	DR16L	739,95



85l

Réfrigérateurs CRUISE INOX ISOTHERM

Les réfrigérateurs sont des modèles exclusifs et inox. Une fois encastrés, ils sont parfaitement alignés avec votre mobilier grâce aux cadres de montage. Les modèles CR 42, 65 et 85 sont fournis avec des étagères réglables en hauteur et des casiers à bouteilles et canettes.

Le compartiment freezer est à -6°C. Note: les portes sont toujours montées avec l'ouverture à droite. Sur les modèles CR 42, 65, 85 il est possible d'inverser la porte. La porte ne peut être inversée sur le modèle CR 130 car elle est latérale.

Réf.	Modèle	Cont.	Dim. d'inst. (mm)	Amp. / max.	Freezer	€
60212	CR 42	42 l	H530 x W400 x D515	0,6 A / 2,7 A	4 l	1099,95
60214	CR 65	65 l	H530 x W470 x D540	0,7 A / 2,7 A	4 l	1259,95
60215	CR 85	85 l	H625 x W495 x D555	0,8 A / 4 A	8 l	1359,95
60216	CR 130	130 l	H755 x W545 x D545	1,2 A / 5 A	8 l	1479,95

Prix indicatifs



Réf.	Modèle	Cont.	Dim. d'inst. (mm)	Freezer	€
60767	CR 49 EL	49 l	H 520 x B 381 x T 450	4 l	909,95
60768	CR 65 EL	65 l	H 527 x B 448 x T 480	4 l	984,95
60769	CR 85 EL	85 l	H 620 x B 477 x T 505	6 l	1099,95
60770	CR 130 EL	130 l	H 746 x B 528 x T 505	6 l	1199,95

Redresseur AC/DC 100 W

Redresseur pour alimenter des équipements en courant continu à partir du 230 V alternatif avec priorité automatique. Il peut être connecté sur l'alternateur ou sur une source 110 V.

Entrée : AC 100-230 V, 47-63 Hz, sortie : 25,5 V DC, 100 W / 4,2 A.

redresseur AC/DC 100 W
Réf. 4.1004 € 409,95

Glacières et réfrigérateurs ENGEL

ENGEL
Refrigeration



Réf. 61022

**LITTLE
ENGEL**

F A T G

**EXTRÊMEMENT
ROBUSTE !**

Réf. 61030

Glacière à compresseur MD14F ENGEL

De bonnes choses disponibles avec un encombrement minime ! Grâce à la grande adaptabilité des appareils ENGEL, vous pouvez utiliser leur glacières n'importe où. Cette glacière ENGEL en ABS possède une capacité de 14 litres et possède une fonction de réglage de la temp. ainsi que d'un éclairage de contrôle. La glacière peut aussi être utilisée comme petit congélateur. Conçue pour une utilisation en 12 V.

Dimensions : 442 x 395 x 284 mm, tension d'alimentation : 12 V, poids : 11,5 Kg, plage de température : -18°C à +10°C, puissance consommée (12 V) : 32 W.

Réf.	Désignation	€
61022	MD14F ENGEL	499,95

Glacière à compresseur MT Série ENGEL

Même son classicisme intemporel le rend un peu plus attractif ! Le modèle MT35 ne se distingue pas seulement par son élégant revêtement métallique, mais aussi par son afficheur intégré, qui fournit à l'utilisateur une température intérieure précise. La glacière est dotée d'un interrupteur de priorité, d'une fermeture en acier inoxydable, d'un panneau avec lampes de contrôle, et d'un afficheur digital II offre assez d'espace pour contenir 12 bouteilles de 1L.

Modèle MT35F-S

Dim. : 647 x 408 x 364 mm (hors poignées), poids : 21 kg.

Modèle MT45F-S

Dim. : 647 x 508 x 364 mm (hors poignées), poids : 24 kg.

Réf.	Désignation	€
61023	MT35F-S ENGEL	734,95
61024	MT45F-S ENGEL	759,95

dans tout types de véhicules ou de bateaux.

Dimensions CK47 : 385 x 520 x 450 mm, matière : habillage métallique, isolation en mousse polyuréthane, boîtier : métallique, poids : 19 kg, plage de température : -2°C à +10°C, thermostat électronique. Consommation énergétique : 32 W, face avant : interchangeable, charnières de porte : coté droit ou gauche. Garantie fabricant : 3 ans.



Réf. 61023



F A T G

Glacière à compresseur MR040 ENGEL

La glacière ENGEL MR040 est équipée d'un compresseur puissant pour toutes les utilisations, par des températures extérieures élevées, par des inclinaisons à 60°. Sa contenance de 40 litres fournit assez d'espace pour tout ce que vous souhaitez refroidir, sous +10°C, ou congeler à -18°C. La température peut être ajustée à n'importe quel instant. De plus, la glacière présente de nombreuses solutions de branchement : batteries 12/24 volts, alimentation terrestre 230 volts ou panneaux solaires. La glacière ENGEL est écologique. Elle consomme très peu d'énergie (32 watts) et sa batterie dure 30% plus longtemps. Un courant de démarrage supplémentaire n'est pas nécessaire lorsque l'appareil est allumé.

Réf.	Désignation	€
61030	MR040 ENGEL	559,95

Réfrigérateur ENGEL

Ce réfrigérateur Engel est spécialement conçu pour les espaces limités à bord et se distingue par son élégant design en teck. Il a une capacité de 40 litres, est conçu pour une utilisation en 12 et 24 V et possède un habillage métallique ainsi qu'un corps en mousse polyuréthane rigide. Le système de refroidissement est situé sur la face arrière de l'appareil et la température peut être facilement ajustée de l'extérieur. Le réfrigérateur peut être utilisé d'une manière autonome, soit être intégré. Il peut être utilisé

Expédition lourde



Réf. 61027



40l



55l



80l

Réf.	Modèle	Cont.	Dim. d'inst. (mm)	Poids	€
61025	CK47 Couleur Porte : teck	40 l	385 x 520 x 450	19 kg	669,95
61026	CK57 Couleur Porte : noir brillant	55 l	465 x 525 x 520	20 kg	699,95
61027	CK100 Couleur Porte : noir brillant	80 l	520 x 780 x 548	29 kg	799,95

CFX 35

BEST PRICE



CFX 50

B A T G

La meilleure qualité au meilleur prix : Série CFX

Les glacières CFX sont faites pour un usage intensif ! Ce sont de véritables réfrigérateurs mobiles avec un compartiment -22°C. Elles disposent d'un compresseur haute performance associé à une isolation supérieure. Elles sont d'une construction extrêmement solide qui leur permet un usage dans toutes les conditions. Angles renforcés, charnières inox, revêtement robuste et poignées rétractables. Elles sont toutefois légères et faciles à transporter. Plus d'informations : svb-marine.fr



Type	CFX 35	CFX 50
Capacité / poids	32 litres / 17,5 kg	46 litres / 20,4 kg
Dim. (LxlxH) mm	398 x 411 x 692 mm	725 x 471 x 455 mm
Tension de connexion	approx. 43 W	approx. 52 W
Puissance moyenne	0,32 Ah à 20 °C 0,60 Ah à 32 °C	0,38 Ah à 20 °C 0,68 Ah à 32 °C
Réf. / €	Réf. 15351 € 599,95	Réf. 15353 € 679,95

Tiroirs réfrigérés



CD 20/30 noir
à partir de € 779,-



CRD 50 argent
à partir de € 1.369,-



Tiroir réfrigérant CoolMatic CD 20 et CD 30 DOMETIC

Le CoolMatic CD 30 est monté sur roulement à billes. Il se déverrouille et s'ouvre d'une seule main. Il transforme les espaces de rangement inutilisés en un réfrigérateur de 30 litres, et trouve sa place sous les banquettes ou les couchettes. Une solution astucieuse pour les endroits confinés : le groupe de froid peut être monté contre l'appareil (à gauche ou à droite), ou à une distance de 1,5 mètres. Il peut être utilisé en extérieur : idéal

comme réfrigérateur d'appoint pour le flybridge. Volume CD 20 : 20 litres, CD 30 : 30 litres. Alimentation : 12 V/24 V. Connexion au 230 V possible via redresseur en option. Plage de température : +12°C à -2°C. Puissance : 40W. Consommation : 0,67 A/h pour +5°C avec une température ambiante de +20°C. Thermostat réglable. Dim. profondeur : 730 mm (groupe froid compris)/560 mm (sans groupe froid)/490 mm (intérieur). Dim. face

avant : 440 x 250 mm (extérieur)/370 x 245 mm (tiroir)/200 mm (intérieur), poids : 18 kg.

Réf.	Désignation
44468	CD 20 / noir
44469	CD 20 / inox
44470	CD 20 / blanc
44464	CD 30 / noir
44466	CD 30 / blanc
44467	CD 30 / blanc

Réf.	Désignation
40987	CRD 50 / argenté
41045	CRD 50 / inox

Réfrigérateur encastré COOLMATIC CRD50

Le réfrigérateur en tiroir encastré COOLMATIC CRD50 permet de connaître le contenu d'un seul coup d'œil. Son compartiment freezer 2* est amovible pour libérer éventuellement de la place. Ce réfrigérateur est disponible en finition inox ou argenté. Alimentation : 12/24 Volt et 230 Volt avec un convertisseur. Consommation moyenne : env. 40 W. Capacité : 50 litres / freezer 6 litres. Température : +10°C à -15°C. Dimensions (lxHxD) : 380 x 534 x 500 mm. Poids : 20 kg.

Glacières passives



CI 42
(LxlxH) 64 x 42 x 36 cm

WCI 22 (LxlxH)
36 x 39 x 31 cm
à partir de
€ 119,-



Glacières COOL-ICE DOMETIC

Réfrigérer de manière flexible sans électricité ! Les boîtes isothermes disposent d'une épaisse isolation en mousse pour le congélateur et sont équipées d'un joint labyrinthe unique en son genre. Avec de la glace ou un accumulateur de froid, les glacières gardent vos aliments congelés pendant plusieurs jours. Disponible en vert ou en gris.



Réf.	Type	Cont.	Poids
25608	WCI 22 / vert	22 l	4,2 kg
25609	CI 42 / vert	43 l	8,7 kg
25593	CI 42 / gris	43 l	8,7 kg

La glacière CFX3 de DOMETIC établit une nouvelle référence en matière de technologie du froid !

Donnez une nouvelle dimension à vos activités de plein air grâce à la glacière CFX3. Le technologie leader VMS03 vous permet de profiter de vivres frais et de boissons fraîches tout le temps.

Au cœur de la CFX3 se trouve un compresseur contrôlé par un logiciel efficace pour produire du froid, jusqu'à la température de congélation en tirant le meilleur parti de l'énergie. Cette glacière a été conçue avec une caisse légère mais robuste qui la protège des agressions extérieures, pour un usage idéal en nomade. Les solides poignées en aluminium montées sur ressorts facilitent le portage. Vous pouvez facilement régler la température à l'aide d'un écran TFT.



CFX3 75 DZ



CFX3 25

Expédition lourde

Série-CFX3

Vue générale des caractéristiques

- Puissant compresseur VMS03, contrôlé pour la réfrigération et la congélation jusqu'à -22° avec une consommation optimisée.
- De construction robuste, mais légère, avec un cadre protecteur, et un couvercle entièrement isolé et des charnières aluminium.
- Écran de contrôle TFT intégré pour l'affichage de l'état de fonctionnement.
- Connexions WLAN : Grâce à l'application CFX, vous pouvez contrôler la température et enregistrer les données sur votre smartphone ou tablette.



CFX3 95 DZ

Type	CFX3 25	CFX3 35	CFX3 45	CFX3 55 IM	CFX3 55	CFX3 75 DZ	CFX3 95 DZ	CFX3 100
Capacité	23 litres	32 litres	40 litres	46 litres	48 litres	65 (39/26) litres	82 (48/34) litres	88 litres
Tension de connexion	12/24 DC 100-240 V AC	12/24 DC 100-240 V AC	12/24 DC 100-240 V AC	12/24 DC 100-240 V AC	12/24 DC 100-240 V AC	12/24 DC 100-240 V AC	12/24 DC 100-240 V AC	12/24 DC 100-240 V AC
Puissance moyenne	approx. 50 W	approx. 50 W	approx. 50 W	approx. 52 W	approx. 56 W	approx. 70 W	approx. 70 W	approx. 73 W
Consommation (32°C extérieur/4°C glacière)	0,90 Ah/12V classe énerg. C	0,98 Ah/12V classe énerg. C	1,03 Ah/12V classe énerg. C	1,11 Ah/12V classe énerg. C	1,10 Ah/12V classe énerg. C	1,59 Ah/12V classe énerg. D	1,81 Ah/12V classe énerg. D	1,56 Ah/12V classe énerg. D
Température	-22 °C / +10 °C	-22 °C / +10 °C	-22 °C / +10 °C	-22 °C / +10 °C	-22 °C / +10 °C	-22 °C / +10 °C	-22 °C / +10 °C	-22 °C / +10 °C
Dim. (L/H/P) mm	342 x 420 x 569	398 x 407 x 694	398 x 476 x 694	720 x 480 x 455	720 x 455 x 480	892 x 472 x 495	962 x 472 x 530	962 x 472 x 530
Poids	12,7 kg	16,9 kg	18,7 kg	21,3 kg	20,4 kg	27,8 kg	29,8 kg	29,6 kg
Réf. / €	Réf. 26741 € 749,00	Réf. 25960 € 799,00	Réf. 25961 € 849,00	Réf. 25963 € 1049,00	Réf. 25962 € 948,95	Réf. 25964 € 1099,00	Réf. 25965 € 1299,00	Réf. 25966 € 1299,00

DOMETIC - Glacière à compresseur gamme CFF

Glacière à compresseur série CFF : un poids réduits, des fonctions excellentes, une efficacité de refroidissement inégalée. Faible consommation d'énergie. La répartition homogène de la température et une excellente isolation permettent une faible consommation d'énergie et une utilisation réduite de la batterie du véhicule. La gamme est équipée d'un système de contrôle moderne et peut refroidir jusqu'à -18°C.

Couvercle s'ouvrant des deux côtés !



- Compartiment de réfrigération et de congélation spacieux et adaptable
- Grand panier amovible et séparations modulables
- Intensité lumineuse LED variable - monter la température quelles que soient les conditions d'éclairage
- Double alimentation - utilisable avec un courant continu ou alternatif
- Stockage optimisé avec une seule zone de refroidissement (refroidissement ou congélation)
- Éclairage intérieur LED



Connexions AC/DC



Réf.	Type	Cont.	Tension opérationnelle	Dim. (LxHxP)	Poids	€
61128	CFF-35	30 litres	12/24 V DC, 100-240 V AC	398 x 407 x 590 mm	17,2 kg	469,95



Moule en silicone



Grille de cuisson

Four transportable OMNIA

Omnia est facile à utiliser et ne nécessite aucune installation. Ce four a fait ses preuves sur toutes les sources de chaleur. Omnia se compose de trois pièces dont un moule en aluminium où l'on dépose les ingrédients ou la pâte. Il repose sur un châssis de forme adaptée, en tôle d'acier, avec un trou central. Grâce à ses orifices de ventilation et sa hauteur suffisante, le couvercle en aluminium assure un bon levage du pain et des gâteaux. Dim. : diamètre : 250 mm. Hauteur du moule : 70 mm. Hauteur totale : 140 mm. Poids : 500 g. Volume : 2 l.

Réf.	Désignation	€
36027	four transportable OMNIA	49,95
36064	grille de cuisson	13,95
36065	moule en silicone	24,95



Toaster de camping CAMP-A-TOASTER

CAMP-A-TOASTER s'utilise sur tous types de cuisinières, et même sur un barbecue. Il suffit pour griller deux tranches de pain. Il consiste en une boîte en inox avec une grille en bronze sur la face supérieure. Dim. (LxlxH): 225 x 130 x 56 mm, poids : 250 g.

Réf.	€
21464	11,95

Réf.	€
36013	28,95



24 pièces

- 6 assiettes plates Ø 25 cm
- 6 assiettes creuses Ø 18 cm
- 6 assiettes à dessert Ø 21,5 cm
- 6 tasses à café
- 1 panier

Ensemble de table WELCOME ON BOARD

L'ensemble de table WELCOME ON BOARD 24 pièces, en mélamine, qui convient parfaitement à 6 personnes et grâce aux fonds antidérapants des assiettes et des tasses, c'est l'ensemble idéale à embarquer. Le bleu et le gris de l'ensemble donne à la table de votre cockpit un aspect marin des plus élégant.

Réf.	Désignation	€
43052	ensemble de table WELCOME ON BOARD	233,95

Tasses en porcelaine

Les mugs marins classiques pour toutes les conditions ! La base large de 11 cm avec un revêtement antidérapant et l'ouverture de seulement 6 cm garde au chaud la boisson et évite les débordements. Les grandes anses permettent une utilisation avec les gants. Résistant. Capacité 250 ml.



Set de verrerie NORTHWIND

Parfait pour être utilisé à bord ! Les verres à vin NORTHWIND sont fabriqués en plastique de haute qualité, résistant aux chocs et incassables. Transparents, peuvent être passés au lave-vaisselle. Peuvent être utilisés pour servir des alcools forts.

Réf.	Désignation	€
43055	set de verres à eau / grand / 6 pcs.	47,95
43057	set de verres à eau / petit / 6 pcs.	44,95
43056	set de verres à cocktail / 6 pcs.	49,95
43062	set de verres à vin / 6 pcs.	64,95
43063	set de verres à champagne / 6 pcs.	64,95

Verres - Polycarbonate

Verres pour toute occasion en polycarbonate clair. Ce plastique est insipide, léger et incassable, ce qui rend cette série de verres parfaite pour une utilisation à bord. Aussi idéale pour le camping, les pique-niques. Peut aller dans un lave-vaisselle.



Pour les boissons chaudes et froides !



BIÈRE



VIN ROUGE



VIN ROUGE



VERRE 25 cl



CAFÉ 3 cl



COCKTAIL 33 cl

Réf.	Désignation	€
34616	verre à bière 0,5 l / simple	8,95
34628	verres à champagne / 2 pièces	15,95
34646	verre à vin 25 cl / par paire	16,95
34610	verre à vin rouge 25 cl / simple	7,95
34611	verre 25 cl / 2 pièces	10,95
34614	verre 15 cl / 4 pièces	13,95
34615	verres cocktail 33 cl / 2 pièces	10,95
34612	verre café 300 ml / 2 pièces	10,95
34609	verre à liqueur / pack de 4	12,95
34626	verres à Grappa / 2 pièces	14,95

Prix indicatifs





Tapis antidérapant

Empêchez les petits objets de glisser ! Ce tapis antidérapant garde tout en place. Utilisez-le dans les tiroirs, équipets, sur les tables ou toutes les surfaces glissantes. Livré roulé, il peut être découpé. Hygiénique et lavable à 40° C. Épaisseur du matériau : 2,5 mm Prix donné au rouleau.



Épaisseur de qualité : 2,5 mm !

Réf.	Dim.	Coloris	€	Réf.	Dim.	Coloris	€
70437	51 x 183 cm	gris	12,95	70432	30 x 182 cm	gris	9,95
70438	51 x 183 cm	beige	12,95	70433	30 x 182 cm	beige	9,95
70439	51 x 183 cm	noir	12,95	70434	30 x 182 cm	noir	9,95
70440	51 x 183 cm	bleu	12,95	70435	30 x 182 cm	bleu	9,95
70441	51 x 183 cm	blanc	12,95	70436	30 x 182 cm	blanc	9,95

Services à couverts TOSCA

Services à couverts en acier inox 18/10. Le service est constitué de fourchettes, couteaux, cuillères à soupe et cuillères à dessert, 4 de chaque.



Réf.	Désignation	€
34557	service TOSCA / bleu / 16 pcs	29,95

24 pièces

Vous trouvez accessoires en ligne



décors drapeaux		
Réf. 34618	€	9,95
décors phares		
Réf. 34619	€	9,95
Captain		
Réf. 34620	€	9,95
Helmsman		
Réf. 34621	€	9,95
Crew		
Réf. 34622	€	9,95
Ship's Cook		
Réf. 34623	€	9,95

Vaisselle REGATA / 25 pièces

Vaisselle solide et belle en mélamine. Le service est composé de 6 assiettes, 6 bols à soupe, 6 mugs et 1 sac en PCV. Toutes les pièces sont en mélamine incassable et le service est livré dans un sac de

rangement pratique. Lavable en machine. Ne convient pas au four à micro-ondes.

Réf.	Désignation	€
43040	REGATA/25 pièces	189,95

ÉQUIPEMENT DE CABINE

Ensemble de table CLASSIC LINE / 16 pièces

Ensemble de table CLASSIC LINE pratique, 16 pièces : 4x assiettes plates, 4x assiettes à dessert, 4x bols, 4x gobelets à anse. La vaisselle en mélamine incassable dispose de pieds en caoutchouc antidérapants et peut être lavée au lave-vaisselle.

24 pièces



Réf.	Désignation	€
34666	ensemble de table CLASSIC LINE	79,95
34559	nettoyant spécial / 350g (€/kg 19,86)	6,95



Bouilloire de voyage inox TRAVELER

Le TRAVELLER est pratique pour faire chauffer de l'eau pour le café, le thé ou autre. Pour éviter les brûlures, le pot dispose d'une poignée, d'un couvercle et d'une sortie d'eau isolés. Pour conserver longtemps la chaleur, la bouilloire possède un fond sandwich qui convient à tous les types de cuisinières. La poignée se replie pour un gain de place. La capacité est de 2,5 litres.

Réf.	Désignation	€
36087	bouilloire en inox	22,95



Cafetière/théière Perkomax PETROMAX

Perkomax prépare café ou thé sans filtres supplémentaires ! Il suffit d'ajouter de l'eau et du café/thé dans la cartouche du filtre aluminium et de la placer sur le feu. Avec Perkomax vous pouvez préparer jusqu'à six tasses (volume max. 1,5l). Parfaitement adaptée au bateau, plein air, camping et jardin. En acier émaillé, couleur: blanc ou noir, Dimensions : H 21,5 x 15 cm de diamètre bas poids environ 1 kg.

Réf.	Coloris	€
42617	noir	48,95
42618	blanc	48,95



Chauffage rayonnant



Grille-pain DEVIL



Cartouche de gaz



Poêle à frire avec poignée détachable



Couvercle pour poêle



Réchaud à gaz DEVIL SD NG

Ce réchaud à gaz DEVIL SD NG de qualité marine est adapté à une utilisation à bord. Avec sa taille compacte et un flux thermique et une consommation excellente, ce réchaud comporte aussi un allumage piézoélectrique intégré et un dispositif de prévention des défaillances de flamme,

ainsi qu'un régulateur de gaz pour ajuster la température de manière optimale. L'allumage piezo peut être actionné au moins 30 000 fois. Pression du gaz : 30 mbar. Flux thermique : 2,2 kW. Consommation de gaz : 155 g / heure. Dim. : L 37,2 x I 28,6 x H 12,5 cm

Réf.	Désignation	€
36081	réchaud à gaz DEVIL SD NG	59,95
36082	cartouche de gaz POWERGAZ 227 / 227 g (€/kg 12,64)	3,50
36083	grille-pain DEVIL	15,50
36084	grill DEVIL	26,95
36085	chauffage rayonnant pour réchaud DEVIL	18,50
36086	plaque de cuisson DEVIL / lisse	25,95

Poêle à frire et plat à four anti-adhérents

Poêle à frire anti-adhérente et plat à four conçus pour l'usage en bateau ou en caravane. De forme rectangulaire, on peut les poser l'une près de l'autre sur deux feux du réchaud du bord. Matéri-

au : 3 mm aluminium et fond inox, revêtement anti-adhérent.

Dim. : poêle 250 x 200 x 45 mm, plat : 310 x 210 x 60 mm. Plat à four avec poignée amovible !

Réf.	Désignation	€
36056	poêle à frire	41,95
36057	plat à four	53,95
36068	couvercle pour poêle rectangulaire	28,95

Barbecue COBB

Compact, pratique et économique - profitez d'un barbecue sans fumée et transportable ! Quoique vous utilisiez, des briquettes ou du gaz. Chaud à l'intérieur, froid à l'extérieur - Le COBB peut être facilement transporté, même pendant son utilisation, son extérieur ne chauffe

pas. Une briquette COBB vous permet de profiter de 2,5 heures d'utilisation, une cartouche de gaz suffit pour environ 3 heures de barbecue. Différents accessoires sont disponibles pour le grill.



Barbecue SUPREME



Pierres COBBLE STONE

Barbecue PREMIER AIR DELUXE



Barbecue PREMIER AIR DELUXE COBB

Réf.	Désignation	€
36072	PREMIER AIR DELUXE	234,00
36040	rehausseur de couvercle	37,90
36059	sac de protection	24,90
36060	feuille intérieure	24,80
36019	poêle à frire	59,90
36021	wok pour barbecue	59,90

Pierres COBBLE STONE COBB

Réf.	Désignation	€
36049	COBBLE STONE / 6 pcs	21,95

Barbecue SUPREME avec sac de transport COBB

Pour griller, cuire ou rôtir à la perfection ! Le vent n'est plus un problème. Avec les Cobble Stones (vendues séparément), il est prêt en quelques minutes et peut cuire

pendant prêt de 2h30. La livraison inclut un sac de transport haut de gamme, avec de la place en plus pour d'autres accessoires.

Réf.	Désignation	€
36071	barbecue SUPREME avec sac de transport	179,95

Sac pour toutes les grills COBB rondes



Poêle à frire



Couvercle



Wok

LE GAZ À BORD

Selon la norme EN ISO 10239, les nouvelles installations doivent comprendre des détendeurs et un manomètre ou testeur de fuite. Les bouteilles de gaz doivent être placées dans des coffres dédiés à fermeture étanche et équipés d'un évent de 2 cm de diamètre au moins situé au point le plus bas.

Sur la plupart des composants d'un circuit de gaz, la date de fabrication est indiquée. Il est recommandé de remplacer, en maintenance préventive, les tuyaux de gaz et détendeurs tous les 5 ans.

Il est recommandé de réaliser un contrôle annuel de son installation gaz à bord.

À chaque changement de bouteille, il faut vérifier que l'installation ne fuit pas. Vous pouvez mener cette inspection à l'aide d'un spray détecteur de fuite, ou si un détecteur de fuite est installé, il suffit de le vérifier.



La péremption d'un composant est indiquée sur l'étiquette qui l'accompagne. Sur un bateau de plaisance privé, la période de remplacement est de 6 ans. Test par un expert : tous les 24 mois.



Testeur de fuite de gaz Type 4071 Marine

Apporte un parfait contrôle du circuit de gaz. Convient à tous les circuits basses ou moyennes pressions. Un mélange à base de glycol permet le fonctionnement même par très basses températures. L'indication d'une fuite est matérialisée par l'apparition de bulles dans la fenêtre. CE et GGR. Maximum de perte de pression : 1 bar. Livré avec raccords de 8 mm.

Réf. **77420** € **98,50**

Spray détecteur de fuites de gaz YACHTICON

Spray détecteur de fuites de gaz Yachticon pour vérifier rapidement et facilement toutes les conduites de gaz, réservoirs, tuyauteries, raccords... Pour butane, CO₂, Propane, oxygène, gaz naturel, gaz de ville, etc... Ininflammable. 400 ml.



spray détecteur de fuites de gaz
Réf. **56005** (€/1 27,38) € **10,95**

**BEP
MARINE**



Détecteurs de gaz 600-GD et FD-2 BEPMARINE

Détecteurs de gaz 600-GD et FD-2 BEPMARINE pour la sécurité de votre bateau. Le modèle 600-DG peut être connecté à deux capteurs pour surveiller un coffre et une cale. Livré avec panneau de contrôle et un capteur. Dimensions (l x H x D) 90 x 70 x 20 mm, 10 - 32 volts.

Réf.	Désignation	€
57409	FD-2 BEPMARINE	369,95
57410	600-GD BEPMARINE	359,95
57411	capteur / câble de 5 m	138,95

Détecteur de gaz PILOT MINI

Les détecteurs de gaz sont une des pièces maîtresse de vos équipements de sécurité embarqués. Les détecteurs de gaz vous assurent une détection sûre de LPG (liquéfié pétroleum gas). Inclut un détecteur de gaz et 3,5 mètres de câble. Alarme visuelle, flash lumineux (LED), et auditive. Le bon fonctionnement du système facilement vérifié grâce au bouton Test. Alimentation : 12 / 24 V. Capteurs de gaz disponibles en option. Note : Le fabricant recommande de remplacer le capteur tout les deux ans.



Réf.	Désignation	€
24345	PILOT MINI / 1 capteur 12/24V	139,95
24346	PILOT MINI / 2 capteurs 12/24V	189,95
25673	capteur de remplacement	44,95

PILOT MINI 2 capteurs

Détendeurs de gaz

Spécifique à l'utilisation marine en matériau résistant à la corrosion, résistant à l'eau de mer.

Détendeur de gaz marine 50 mbar

Ce détendeur de gaz 50 mbar est fabriqué à base de matériaux résistants à la corrosion pour un usage en milieu marin. Certifié TÜV. Manomètre intégré. Limiteur de pression à 150 mbar.

Réf.	Désignation	€
15348	détendeur marine / 50 mbar / droit	38,95
15349	détendeur marine / 50 mbar / coudé	48,95

50 mbar
MARINE

Sortie droite
Sortie angulaire

Sortie droite

30 mbar
MARINE

Détendeur de gaz marine 30 mbar

Détendeur marine 30 mbar pour bouteilles de Propane jusqu'à 14 kg. Débit : 0,8 kg/h. Livré avec un manomètre. Comporte un système de sécurité contre les surpressions et sortie 8 mm. Note : les anciens détendeurs doivent être remplacés. Conformément à la directive DIN EN 12864, annexe M.

Réf.	Désignation	€
77414	détendeur marine/30 mbar/ sortie angulaire	52,95
77439	détendeur marine/30 mbar/ sortie droite	39,95

Détendeur avec manomètre / 30 mbar

Détendeur avec manomètre en U à raccorder à la bonbonne pour système de gaz BAVARIA. Résistance à la corrosion selon la norme EN 16129, Annexe M.



Poignée MiniTool

Poignée MiniTool pour serrer et desserrer les raccords de gaz sans effort. Matériaux : polyamide armé de fibres de verre (spécialement étudié pour cet outil).

Réf.	Désignation	€
19841	détendeur avec manomètre / 30 mbar	66,95

Réf.	Désignation	€
77419	poignée MiniTool	7,95

Détendeur 30 mbar / angle

Détendeur de gaz basse pression avec dispositif de sécurité S2SR pour éviter les sur-pressions. Pression de sortie : 30 mbar. Débit : 1,5 kg/h.

Réf.	Désignation	€
36638	détendeur avec manomètre	73,95
36639	détendeur sans manomètre	59,95



Support pour bouteille de gaz

Support pour bouteille de gaz cylindrique. Convient pour assurer la fixation de bouteilles de 5 kg ou 11 kg. Lanières comprises. Matériaux plastiques. Diamètre : 300 cm.

support pour bouteille de gaz
Réf. 59006 € 38,95



Robinet de gaz Safety-GAZ®

Robinet de gaz à commande déportée TRUMA

Confort et sécurité. Permet de couper le gaz de l'intérieur dans le coffre à gaz. Cet interrupteur permet de fermer une bouteille par simple pression d'un bouton pour une consommation de courant de 40 mA uniquement (à l'état ouvert). Peut être installé directement avec le détendeur. Comprend le panneau de commande et la valve. 30 à 50 mbar. 12 V. Dim. : 65 x 80 mm. Câble compris. Profondeur d'installation : environ 22 mm. Note : L'installation dans des véhicules de catégories M2, M3 et N, bateaux et autres embarcations, ainsi que les cabines forestières ou gîtes de chasse est interdite.

Réf.	Désignation	€
81274	robinet de gaz	162,95



Robinet de gaz Safety-GAZ®

Pour raccorder sur une bouteille de butane ou de propane de 5 Kg. L'utilisation de Safety-GAZ® est permise à bord avec un détendeur. La valve de sûreté s'ouvre à 14 bar.

Réf.	Désignation	€
26568	robinet de gaz Safety-GAZ®	22,95



TYPE 1

TYPE 2

TYPE 3

TYPE 4

Adaptateurs

Réf.	Désignation	€
30085	type 1	6,50
30086	type 2	6,50
30087	type 3	6,50
30088	type 4	6,50
30089	jeu d'adaptateurs Europe (1-4)	24,95

GOK Raccord-adaptateurs de gaz
Raccord-adaptateurs de gaz pour utiliser des détendeurs allemands avec des bouteilles de différents pays. Plusieurs modèles :

Type 1 : Italie, Suisse; **Type 2 :** Italie, Grèce; **Type 3 :** Belgique, Danemark, Finlande, Luxembourg, Norvège, Autriche, Portugal, Ecosse, Suisse, Italie, Suède; **Type 4 :** Danemark, Angleterre, France, Hollande, Italie, Autriche, Suisse, Espagne. **Jeux Euro-Adapter :** contient les 4 types pour une tranquillité totale partout en Europe !

TUYAUX DE GAZ

Réf.	Désignation	Type / Modèle	€
36584	tuyau de gaz flexible	40 cm / 1/4"gauche / 8mm tubulure	12,95
36578	tuyau de gaz flexible	40 cm / 1/4"gauche	13,95
36609	tuyau de gaz flexible	60 cm / 1/4"gauche	16,50
30157	tuyau de gaz flexible	80 cm / 1/4"gauche	16,95
30158	tuyau de gaz flexible	100 cm / 1/4"gauche	19,95
30159	tuyau de gaz flexible	150 cm / 1/4"gauche	25,95
36624	tuyau de gaz flexible	40 cm / femelle-femelle	13,95
36625	tuyau de gaz flexible	60 cm / femelle-femelle	16,50
36626	tuyau de gaz flexible	80 cm / femelle-femelle	18,50
36627	tuyau de gaz flexible	100 cm / femelle-femelle	18,95
36628	tuyau de gaz flexible	150 cm / femelle-femelle	26,95
36579	tuyau de gaz flexible	40 cm / 8 mm tubulure	12,95
36614	tuyau de gaz flexible	60 cm / 8 mm tubulure	14,95
36615	tuyau de gaz flexible	80 cm / 8 mm tubulure	16,95
36580	tuyau de gaz flexible	40 cm / raccord serti à chaque extr.	13,95
36613	tuyau de gaz flexible	60 cm / raccord serti à chaque extr.	16,50
36577	tuyau de gaz flexible	80 cm / raccord serti à chaque extr.	16,95
36676	tuyau de gaz flexible	40 cm / raccord 8 mm de chaque côté	11,95
36677	tuyau de gaz flexible	60 cm / raccord 8 mm de chaque côté	13,50
36678	tuyau de gaz flexible	80 cm / raccord 8 mm de chaque côté	15,50
36679	tuyau de gaz flexible	100 cm / raccord 8 mm de chaque côté	16,95
36619	olives	pour tuyau de gaz de 8 mm / par 10	4,50

Spécification des longueurs de tuyau :

Du régulateur au tuyau max. 40 cm, du tuyau à l'appareil à gaz max. 40 cm, pour les cuisinières pivotantes / extensibles et / ou à cardan max. 60 cm sont autorisés.

RACCORDS DE GAZ



Vannes de gaz

Pour bien contrôler toutes les applications du gaz à bord, utilisez les blocs de vannes de gaz à fermeture quart de tour pour tuyaux de 8 mm. Des étiquettes avec pictogrammes peuvent être mises sur chaque position. Supports compris d'origine. Approuvé DIN / DVGW. Bronze.

Réf.	Désignation	€
36568	vannes de gaz	35,95
77411	vanne de gaz / 2 sorties	53,95
77647	vanne de gaz trois voies	86,95
36592	bouchon pour rack de vannes	3,95



Raccords de gaz / 8 mm

Réf.	Désignation	€
36572	raccords de gaz / en ligne	9,50
36573	raccords de gaz / 90°	13,50
36574	raccords de gaz / angle et en T	14,95



Raccords de gaz de cloison

Laiton, disponibles en deux modèles : en ligne ou à 90°. Pour tuyaux de 8 mm. Destinés à raccorder les bouteilles de gaz à travers la paroi d'un coffre ou d'un caisson de 20 mm d'épaisseur maximum. Approuvés DIN / DVGW. Avec les tuyaux cuivre il faut utiliser les manchons réf. 36575.

Réf.	Désignation	€
36569	support de cloison / en ligne	23,95
36570	étrier de cloison / 90°	27,95

Réglementation pour les robinets de gaz : des robinets de gaz doivent être installés en amont des équipements consommateurs. Plusieurs peuvent être groupés sur un bloc, chacun clairement identifié par un pictogramme. Dans le cas où un seul consommateur est raccordé (par exemple, un réchaud), il n'est pas nécessaire d'installer un robinet de gaz supplémentaire, tant que la bouteille de gaz est facile d'accès.

- 2 & 1** Tuyaux de gaz agrégés (DIN / DVGW*) avec embouts en bronze.
- 2 & 3** Ces tuyaux caoutchouc armés (6,3 x 3,5 mm) résistent à -30°C. Raccords : 1/4" pas à gauche, embouts à compression (Ermeto) RVS 8 et manchons de 8 mm. Note : les tuyaux excédant 40 cm ne sont pas admis pour une utilisation en intérieur dans tous les pays. Assurez-vous que votre installation est conforme aux normes en vigueur dans votre région.
- 2 & 2**
- 3 & 1**
- 3 & 3**
- 1 & 1** *Association allemande de l'industrie du gaz et de l'eau.




Olives pour tuyaux de gaz

Valve de sécurité

Valve de sécurité à raccorder à la sortie d'un détendeur basse pression pour protéger le circuit.

Réf.	Désignation	€
36629	valve de sécurité / 30 mbar	34,50
36630	valve de sécurité / 50 mbar	34,50



Collier



Manchons

Tuyaux cuivre et manchons

Tuyaux cuivre, colliers et manchons. Diamètre extérieur 8 mm ; intérieur 8 mm. Prix au mètre. Note : pour utiliser des embouts à visser, les manchons sont indispensables. Les colliers de fixation disposent d'inserts plastiques pour éviter toute abrasion.

Réf.	Désignation	€
36571	tuyau cuivre / Ø intérieur 6 mm	8,50
36581	tuyau cuivre / Ø intérieur 8 mm	9,95
36640	manchons 6 mm / 10 pièces	5,50
36575	manchons 8 mm / 10 pièces	6,50
36576	collier galvanisé / Ø externe 8 mm	1,30

Cuisinière à gaz



Réf. 25311

Réf. 25312

Expédition lourde



TECHIMPEX Marine Cookers

Expédition lourde

Cuisinière inox TOP3

Pour cuisiner comme à la maison ! Cette cuisinière trois feux en inox apporte un vrai confort à bord. Le four dispose d'un allumage électrique et sa température est contrôlée par thermostat. Livrée avec les serre-casserolles et les trois panneaux pare-flamme, deux plateaux et une grille. La position sur le cardan est réglable. Excellente

isolation du four participe aux économies d'énergie.

Caractéristiques techniques :

- 30 mbar
- grand feu : 3 KW
- feu moyen : 1,7 KW
- petit feu : 1 KW
- allumage électrique (pile 1,5 v AA)
- porte à double-vitrage

Réf.	Désignation	€
33007	cuisinière inox TOP3 / 30 mbar / 3 brûleurs	1649,95

Cuisinière à gaz RVS

Élégance, qualité et performance. Cette cuisinière RVS en inox, à gaz et de grande qualité, est dotée de deux brûleurs. Sa surface en verre noir thermique lui donne un aspect attrayant. Pour installation fixe ou à cardan. Livrée avec kit d'installation.

Réf.	Désignation	€
25311	cuisinière à gaz RVS / 2 brûleurs	649,95
25312	cuisinière à gaz RVS / 3 brûleurs	699,95

Caractéristiques techniques :

- Nombre de brûleurs : 2 / 3
- Four : 30 l
- Fusible : thermique
- Pression de gaz : 30 mbar
- Puissance du four : 1900 W
- Puissance du brûleur : petit brûleur : 1000 W, grand brûleur 1750 W
- Matériau : acier inox.
- Poids net : 22 kg / 23 kg
- Dim. (LxPxH) : 500 x 410 x 458 mm



Expédition lourde

Cuisinière Propane Gasgogne ENO

La cuisinière GASCOGNE est la synthèse de l'esthétique, la technique et la modernité pour le plaisir de cuisiner avec sécurité et entretien minimum. Ce modèle dispose de deux brûleurs et d'un four en tôle émaillée. La porte verrouillable à double vitrage est manipulée avec une poignée en bois. Des thermocouples assurent la sécurité pour fermer le gaz dès que la flamme s'éteint. Allumage électronique. Pare-flammes et plateaux en acier inoxydable. Livré avec cardan et serre-casserolles. Arrivée de gaz : 30 mbar.



Caractéristiques techniques :

- dim. extérieures : (LxHxP) : 470 x 515 x 446 mm
- côtes de linteau (LxHxP) : 523 x 530 x 548 mm
- poids : 24,2 kg
- puissance des brûleurs : 1,75 kW et 2,5 kW
- puissance du four : 1,8 kW
- volume du four : 25 L
- consommation : 440 g/h
- sécurité : thermocouple
- allumage : électronique

ENO - LE GASCOGNE / 2 brûleurs		
Réf. 33605	€	959,95
ENO - LE GASCOGNE / 3 brûleurs		
Réf. 33622	€	1239,95



Cuisinière inox DELUXE

Voici une cuisinière haut de gamme en inox, disponible avec 2 ou 3 feux. Les deux versions disposent d'un grand feu de 3 KW et d'un feu moyen de 1,7 KW et un petit feu de 1 KW figure en plus sur la version 3 feux. L'excellente isolation ther-

mique du four participe à l'économie d'énergie. Le four peut fonctionner également en grill, mais pas simultanément four et grill. La position de cette cuisinière peut être ajustée sur l'axe longitudinal du cardan.

Caractéristiques techniques :


- allumage électronique sécurisé
- serre-casserolles
- grand volume du four (34 litres).
- dimensions (LxHxP) : 500 x 460 x 404 / 530 x 460 x 480 (hors tout, avec les serre-casserolles)
- poids : 27 kg
- pression de gaz : 30 mbar

Expédition lourde

Réf.	Désignation	€
36553	gazinière inox DELUXE / 2 brûleurs	1139,95
36554	gazinière inox DELUXE / 3 brûleurs	1259,95

Prix indicatifs

Avec
cardan



Réchaud gaz deux feux ENO

Réchaud gaz ENO deux feux avec cardan. Inox et allumage sécurisé. Certifié DVGW. Livré avec serre-casserolles. Allumage électrique en option. Détails techniques : brûleurs : 1,75 et 2,5 kW, consommation : 309 g/h, pression : 30 mbar.

Réf.	Désignation	€
33599	réchaud sans cardan	269,95
33601	réchaud à cardan	349,95
33620	joues de serre-casserolles en 190 mm / côté droit	19,95
33621	joues de serre-casserolles en 190 mm / côté gauche	19,90

Réchaud à gaz encastrable SEAFARER 2

Réchaud à gaz encastrable en inox. Pression de gaz 30 mbar. Serre-casserolles disponibles séparément. Les brûleurs sont faciles à enlever pour l'entretien. Pression de gaz : 30 mbar. Dimensions (l x P x H) : gazinière 2 brûleurs 470 x 340 x 65 mm / gazinière 3 brûleurs 470 x 390 x 67 mm.

Réf.	Désignation	€
36551	SEAFARER / gazinière 2 brûleurs	229,95
36550	SEAFARER / gazinière 3 brûleurs	279,95
36597	cadre support pour 2 brûleurs	79,95
36558	cadre support pour 3 brûleurs	75,95



Réf. 33604



Réf. 36621



plus
d'info

svb-marine.fr

BATTERIE DE CUISINE EN ACIER INOX

kit de 7 pièces
Réf. 43037 € 219,95

Cuisinière gaz encastrable ENO

Cuisinière gaz encastrable inox ENO. Deux feux et allumage sécurisé. Certifié CE et DVGW. Feux de 1,75 kW et 2,5 kW. Pression : 30 mbar. Serre-casserolles en option. Caractéristiques : Feux de 1,75 kW et 2,5 kW, consommation : 309 g/h, pression : 30 mbar, dimensions (HxLxP): 80 x 465 x 335 mm installation (HxLxP) : 15 x 450 x 320 mm, poids : 3,3 kg

Réf.	Désignation	€
33602	cuisinière gaz encastrable / deux feux	294,95
33604	réchaud à gaz / trois brûleurs	334,95
33603	cales de casserolles	99,95
33616	jeu de serre-casserolles trois brûleurs	139,95

Réchaud à gaz 3 feux à encastrer sur table en vitro-céramique

Ce réchaud à gaz 3 feux à encastrer offre un manifique design avec la table en vitro-céramique noire. Allumage sécurisé. La table comporte un logement spécial pour les serre-casserolles (disponibles séparément). Pression de gaz : 30 mbar. Dimensions (lxP): 420 x 370 mm. Certifié CE.

Réf. 36644	CAN Einbau Gaskocher/2-flammig/30mbar	€ 279,95
Réf. 36621	gazinière 3 brûleurs	€ 379,95
Réf. 33615	Serre-casserolle rond / 3 positions	€ 74,95

CUISINIÈRE DIESEL

wallas

Réchaud céramique Diesel WALLAS 85DT

Le réchaud céramique Diesel Wallas est une cuisinière diesel sans flammes apparentes ni risque d'explosion. Aussi facile à utiliser qu'un réchaud électrique. Ce réchaud est également très propre et sans odeur grâce à son système de brûleur fermé. L'ajout d'un couvercle soufflant le transforme en chauffage. Deux modèles. Caractéristiques : puissance : 1800 Watts, consommation de carburant : 0,09 à 0,19 l/h, alimentation : 12 volts. Consommation électrique : 0,19 A. Poids : 8,5 kg Le Wallas 85D est disponible en version encastrable. Dimensions d'installation du modèle 85 DP : 456 x 325 x 196 mm. modèle 85 DU : 475 x 370 x 198 mm



Réchaud diesel à poser
Réf. 57450



Capot chauffage
Réf. 57550

réchaud diesel à poser 85DP WALLAS	
Réf. 57450	€ 1399,95
réchaud diesel à encastrer 85 DT WALLAS	
Réf. 57550	€ 1339,95



LAVABOS/ ÉVIERS

Éviers Cara

Éviers rectangulaire en inox. Plusieurs dimensions disponibles. Dimensions bord d'appui environ. 25 mm. Raccord de tuyau : 1 1/4 pouces. Sans bonde. Sans bonde.

Réf.	Désignation	Dim. (LxlxH)	€
60002	CARA-1	296 x 238 x 150 mm	99,95
60003	CARA-2	330 x 300 x 150 mm	89,95
60004	CARA-3	330 x 235 x 150 mm	109,95



DOMETIC - Évier carré avec évacuation

Cet évier carré avec un couvercle en verre sécurisé, résistant à la chaleur, est la solution idéal pour les cuisines mobiles et les petits espaces. Lorsque le couvercle est rabattu, l'évier se transforme en une surface de travail très pratique. Dimensions 410 x 335 mm. Dimensions d'installation : 400 X 325 mm.



Réf.	Désignation	Dim.	€
61048	evier avec couvercle en verre	410 x 335 mm	234,95



Évacuation d'éviers

Ensemble d'évacuation d'éviers avec bondes inox et bouchons. Deux modèles : le modèle double peut convenir pour un évier double, ou deux lavabos contigus. Le modèle simple se raccorde à un tuyau de 1". Détail de l'article 60008 : diamètre externe : 75 mm hauteur : 33 mm bonde : 70 mm (ext.) et 50 mm (int.) diamètres d'installation : 52-56 mm.

Réf.	Désignation	€
60008	Évacuation d'éviers coudée	19,95
61257	évacuation d'évier / 25 mm	22,95

CARA 1



CARA 4



CARA 3



CARA 5



Réf.	Désignation	Dim. (LxlxH)	€
60005	CARA-4	333 x 333 x 150 mm	94,95
60006	CARA-5	300 x 150 x 150 mm	82,95
60008	évacuation d'éviers coudée		19,95
61257	évacuation d'évier / 25 mm		22,95

Éviers inox Shaja

Éviers en inox poli miroir (A2/AISI 304/1.4301) disponibles en plusieurs dimensions et formes (ovales ou rondes). Sans bondes et bouchons. Les rebords mesurent 25 mm. Les cotes sont données pour la découpe.



SHAJA 2



SHAJA 5



SHAJA 3



Réf.	Désignation	Dim.	Forme	€
60001	SHAJA-2	300 mm x 180 mm	rond	86,95
60061	SHAJA-3	260 mm	rond	59,95
60060	SHAJA-5	360 x 240 x 130 mm	ovale	107,95
60008	évacuation d'éviers coudée			19,95
61257	évacuation d'évier / 25 mm			22,95



Double évier / inox

Double évier rectangulaire de très bonne qualité, finition brillante. Matériau : inox. dimensions extérieures : 598 x 322 mm, dimensions d'installation (LxlxP) : 576 x

300 x 170 mm, diamètre de connexion : 54 mm. Sans bonde.

Réf.	Désignation	€
78119	double évier / 598 x 322 mm	239,95
60008	évacuation d'éviers coudée	19,95
61257	évacuation d'évier / 25 mm	22,95


ROBINETS



Bec télescopique WHALE

Ce bec verseur Whale est réglable en hauteur. Une fois déployé, il peut pivoter sur 360°. Deux modèles : avec ou sans robinet. Dim. : 140 mm (déployé). Raccord 1/2". Ne pas utiliser sur les système à pression.

Réf.	Désignation	€
13467	sans vanne	47,95
13468	avec vanne	48,95



Bec verseur pivotant WHALE

Rabattable sur le côté pour libérer l'espace. Hauteur 148 mm. Montage sur paroi verticale seulement et d'une épaisseur maximum de 3 mm. Diamètre de l'écrou de fixation : 30 mm. Ne pas utiliser avec les systèmes sous pression.

Réf.	Désignation	€
13470	FT 1276 avec robinet	53,95

Robinet mitigeur avec pomme de douche

Comfortable robinet mitigeur à cartouche céramique avec pomme de douche. Réglage précis du débit et de la température. Avec microswitch étanche intégré. Convient aussi bien aux systèmes à pompes qu'aux circuits sous pression. Deux raccords (25

cm) pour tuyaux de 10 - 12 mm sont compris. Raccords 1/2". Un support mural est disponible séparément.

- pression maximum : 6 bar
- dimensions : 117 x 220
- tuyau : 1,5 m

Réf.	Désignation	€
80165	mitigeur avec douche / avec switch / chromé	122,95
80169	support mural pour pomme de douche / chromé	9,95



Lavabo en plastique PLASTIMO

Lavabo en plastique (polypropylène). Résiste aux chocs et repousse la saleté. Dim. (L x l) : 395 x 275 mm. Diamètre évacuation : 25 mm. Un bouchon de vidange adapté est disponible en option.



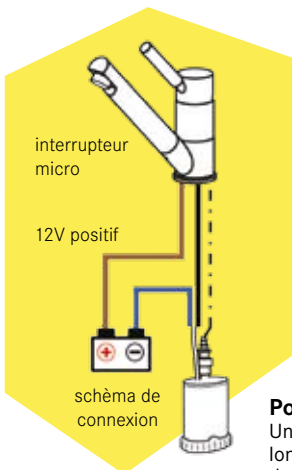
Réf. 61121



Réf. 61122



Réf.	Désignation	€
61121	lavabo en plastique / droit	27,95
61122	lavabo d'angle en plastique	28,95
61123	bouchon de vidange pour lavabo	10,95



Pompe à eau potable haute performance REICH

Un joint spécial enrobé de graisse assure une extrême longévité à cette pompe qui peut fonctionner à sec pendant des temps courts. Un événement breveté permet le déclenchement de la pompe immédiatement après immersion. Très silencieuses. Disponible en version immergeable ou en ligne. Alimentation 12V.

Réf.	Type	Alim.	Pression	Fusible	Ø Tuyau	€
80170	pompe immergée	1140 l/h	1,1 bar	5,0 A	10 / 13 mm	39,95
80171	pompe inline	1080 l/h	0,8 bar	5,0 A	10 / 13 mm	36,95



Robinet Elegance WHALE

Les robinets de la gamme Elegance sont destinés aux espaces restreints. Le réglage du débit se fait sur la tête d'un pommeau. Le modèle RT 2500 dispose un pommeau télescopique. Ces robinets sont équipés d'un micro-switch pour fonctionner avec un système à pompe (à commander séparément). Raccords : 1". Disponible en version

simple ou mitigeur, avec ou sans pommeau de douche. Une tringle et un support mural complètent la gamme.

RT 2010 : hauteur 130 mm, embase 113 x 55 / 164 x 55 mm, profondeur d'installation : 92 mm. **RT 2500** : hauteur 130 mm, embase 113 x 55 / 164 x 55 mm, profondeur d'installation : 108 mm. Support mural compris.

Réf.	Désignation	€
26601	mitigeur RT 2010 WHALE	85,95
26603	combiné mitigeur/douche RT 2500 WHALE	145,95
26605	tringle fixe RT 1250 WHALE	22,95
26606	kit de remplacement microswitch RT 9000 WHALE	23,95



Robinet mitigeur à bec court BARKA

Ce robinet de qualité est particulièrement compact. Chromé. Raccord sur tuyau 1/2". Pensez à ajouter deux raccords femelles 3/8" (Réf. 11569). Dim. : diamètre : 47 mm, hauteur : 115 mm bec : 120 mm.

Réf.	Désignation	€
12075	mitigeur / bec orientable court	113,95



Robinet

Ces élégants robinets en bronze chromé sont disponibles en simple ou mélangeur. Bec tournant et rabattable. (rayon de 145 mm). Hauteur: 182 mm (50 mm une fois replié), largeur : 85 mm ou 150 mm, embase : 30 x 30 mm ou deux fois 30 x 30 mm. Raccord (3/8" femelle) pour tuyau de 1/2" compris. Diamètre des manettes : 35 mm. Distance de l'arrivée d'eau : 65 mm

Réf.	Désignation	€
12027	robinet simple	44,95
12028	robinet mélangeur	68,95

Robinet mitigeur à bec long BARKA
Confort d'utilisation et qualité pour ces robinets disponibles avec des bec pivotants en plusieurs dimensions. Raccord sur tuyau 1/2" : pensez à ajouter deux raccords femelles 3/8" (Réf. 11569). Laiton chromé.

Réf.	Désignation	€
12076	mitigeur / 150 mm	131,95
12077	mitigeur / 200 mm	129,95
12078	mitigeur / 250 mm	129,95



Réf.	Désignation	€
12079	mitigeur avec douche / tuyau (1,50 m)	189,95
12092	support mural pour douche	20,95
12301	pomme de douche de rechange	17,95



Robinet mitigeur avec pomme de douche BARKA

Robinet et douche en un seul appareil avec mitigeur. Longueur du flexible : 1,5 m. Diamètre : 50 mm. Longueur totale : 250 mm. Un support mural disponible. Raccord sur tuyau 1/2". Pensez à ajouter deux raccords femelles 3/8" (Réf. 11569).



Réf.	Désignation	€
12045	mitigeur / haut bec orientable	94,95
12046	mitigeur / long bec orientable	94,95
11569	embout laiton 3/8"	3,80

Robinet mitigeur

Ce robinet à bec orientable est fabriqué à base de matériaux de qualité. Le mitigeur permet de contrôler la température et le bec orientable pivote sur deux axes. Profondeur d'installation : 140 mm, largeur : 105 mm, hauteur / 60 mm. Raccord sur tuyau 1/2". Pensez à ajouter deux raccords femelles 3/8" (Réf. 11569). Chromé.



Pomme de douche



Flexible



Support mural pour douche



Douche solaire 19 litres

Douche solaire

Une douche chaude sans électricité ! I suffit de remplir et laisser cette douche solaire au soleil et d'attendre un peu pour profiter de 19 litres d'eau chaude. Le shampoing SeaChampoo, moussant à l'eau de mer, est disponible séparément.

douche solaire / 19 litres		
Réf. 74426		€ 11,95
shampoing SeaChampoo / 300 ml		
Réf. 26546		€ 9,95
savon maritime YACHTICON / 200ml		
Réf. 62419		€ 7,95



Douchette Swim'n rince WHALE

La douchette Swim'n rince s'utilise d'une main et permet un parfait contrôle du débit. Comprend un flexible de 2,6 m et un logement à installer droit ou angulé. Diamètre du support : 108 mm. Profondeurs d'installation : 130 (angulé) / 200 mm (droit). Diamètre de découpe : 81 mm, raccord : 1/2".

douche de pont SWIM N RINSE WHALE		
Réf. 13461		€ 99,95

Prix indicatifs

Éléments de douchette

Pommeau de douche, flexible (2 longueurs disponibles) et support mural. Disponibles séparément. Les flexibles sont disponibles en 1,5 et 2 mètres. Réf. 12033 : raccord 1/2" IT vers 3/8" IT. Réf. 12034 : raccord 1/2" IT vers 3/8" IT.

Réf.	Désignation	€
12032	pommeau de douche	18,95
12033	flexible 1/2". 1,5 m	27,95
12034	flexible 1/2". 2 m	31,95
12092	support mural pour douche	20,95

DOUCHETTES DE PONT



Douche de pont acier inoxydable avec mitigeur

Pommeau de douche TIGER, également disponible séparément !



Douche de pont TIGER



Douche de pont acier inoxydable
Douche de pont TIGER en acier inoxydable haute qualité (AISI 316), avec mitigeur et tuyau PVC de 2,5 m. Couvercle autoportant.



KEJI avec flexible PVC



Mitigeur en inox pour douche de pont

Douche de pont acier inoxydable

Douche de pont TIGER en acier inoxydable haute qualité (AISI 316), avec mitigeur et tuyau PVC de 2,5 m. Couvercle autoportant.

Réf.	Type	Tuyau	€
30233	TIGER	douche de pont acier inoxydable	259,95
30234	TIGER	flexible PVC de 4 m	264,95
30235	TIGER	exible inox de 2,5 m	259,95
30236	TIGER	flexible inox de 4 m	269,95
30237	TIGER	pommeau de douche avec levier	26,95

Réf.	Type	Tuyau	€
30224	TIGER	flexible PVC 2,5 m	125,95
30225	TIGER	flexible PVC 4,0 m	159,95
30226	TIGER	flexible inox de 2,5 m	159,95
30227	TIGER	flexible inox de 4 m	143,95
30228	KEJI	flexible PVC de 2,5 m	147,95
30229	KEJI	flexible PVC de 4 m	146,95
30230	KEJI	flexible inox de 2,5 m	143,95
30231	KEJI	flexible inox de 4 m	152,95
30232	mitigeur en inox pour douche de pont		149,95

Douchette de pont

Cet ensemble compact comporte deux logements pour la douchette (flexible de 2,5 m) et le mitigeur. Se connecte sur le circuit d'eau sous pression. Dimensions des logements : diamètre extérieur 100 mm, intérieur, 65 mm, profondeur d'installation : 65 et 41 mm. Les raccords sont disponibles séparément (Réf. 11569 3/8" femelle).

douche encastrée

Réf. 74421 € 85,95



Douche de pont WHALE

Une touche de luxe pour votre bateau avec cette douche conçue pour se rincer après la baignade. Elle fonctionne sur le circuit sous pression ou en activant la pompe à la demande. Capot compris. Les embouts et joint sont à commander séparément. Dimensions : embase : 295 x 175 mm, entre-axes : 270 mm H / 150 mm B. Profondeur d'installation : 125 mm. Longueur du flexible de douche : 2,10 m. Filetage : 1/2".

eau froide et chaude / avec capot

Réf. 74420 € 189,95



Douchette de pont et mitigeur

Un élégant boîtier au design unique pour deux fonctions : douchette et mitigeur. Prêts à installer. Le modèle «douche» comprend une douchette avec un flexible de 3 m. La douchette est disponible également en pièce détachée. Le modèle «mitigeur» comprend une manette en bronze chromé et un flexible de raccord de 20 cm. Diamètre extérieur : 90 mm. Profondeur d'installation : 150 mm. Diamètre de découpe : 70 mm. Diamètre intérieur : 40 mm. Fixation par 4 vis de 4 mm.

Réf. 13474 douche de pont / mitigeur € 54,95

Réf. 13473 douche de pont / boîtier € 43,95

Réf. 13667 pomme de douche de recharge € 10,95

Réf. 17024 flexible de douche 3 m € 14,95

Réf. 24072 boîtier de recharge pour douche € 21,95

Réf. 24436 boîtier de recharge pour mitigeur € 19,95

Douchette Twist WHALE

La douchette Twist est équipée de tous les contrôles incorporés sur le haut du pommeau : température et débit par un seul bouton. Livrée avec 2,5 m de flexible et deux supports : droit et angulé. Pommeau : 217 mm. Diamètre du pommeau : 44,5 mm. Perçage d'installation : 57 mm, profondeurs d'installation : 190 mm pour le support droit et 150 mm pour le support angulé.

Réf.	Désignation	€
13455	douche de pont TWIST	213,95




Pommeau de douche

Mitigeur

Ensemble de douche

Passes-coque



tube coudé 90°



Vanne quart-de-tour



Raccord tuyau filetage mâle



VANNES

La plupart du temps, les vannes de coque pour bateaux sont une combinaison de passes-coques et de vannes à bille ou à boisseau. Elles sont en général en laiton résistant à l'eau de mer (laiton DZR), et dans le cas de yacht, de plus en plus souvent en matière plastique polymère renforcée de fibres. Elles peuvent être raccordées à une tuyauterie souple ou rigide au moyen de raccords à vis standards (raccords et embouts) qui sont fixés à la vanne avec des joints d'étanchéité appropriés. Toutes les vannes, qu'elles soient sur le circuit de la cuisine, celui des sanitaires ou de refroidissement du moteur, doivent être inspectées régulièrement. Assurez-vous que les vannes puissent résister au gel lors de l'hivernage. Les vannes à bille ont une vis de purge qui permet de les vider de leur eau.

QU'EST-CE QUI FAIT QU'UN MATÉRIAU EST CONSIDÉRÉ COMME RÉSISTANT À L'EAU SALÉE ?

En accord avec la norme DIN EN ISO 9093-1 concernant les petites unités jusqu'à 24 m, les vannes de coque métalliques doivent être faites dans un matériau résistant à la corrosion. Ceci est défini comme « un matériau qui, au cours d'une période d'utilisation de cinq ans, ne présentera aucun défaut qui pourrait porter atteinte à son étanchéité, sa résistance ou son utilisation ». Ceci implique aussi qu'il est recommandé de remplacer toutes les vannes au bout de cinq années d'utilisation.



Sur un vieux bateau, il n'est souvent plus possible de savoir de quel matériau sont les passes-coques d'origine. Les alliages de laiton classiques peuvent se corroder au fil des ans, ou se casser dans le pire des cas. Veuillez toujours remplacer les vannes situées sous la ligne de flottaison par des vannes faites dans un

MATÉRIAUX RÉSISTANTS A L'EAU DE MER :

- bronze CC491K / RG5 (Gunmetal 5)
- plastique polymère, renforcé de fibres Nylon (Trudesign)
- laiton DZR (résistant à la dézincification)
- laiton CR (résistant à la corrosion)
- acier inoxydable V4A (au minimum 1.4401)

MATÉRIEL D'ÉTANCHÉITÉ

LOCTITE



ATTENTION H317

Ruban d'étanchéité LOCTITE 55

Rapide, simple et fiable ! Le ruban d'étanchéité Loctite 55 peut être utilisé partout et convient au plastique comme au métal. Il garantit immédiatement l'étanchéité, sans durcir. Convient particulièrement aux tuyaux d'eau et de gaz.

LOCTITE 55 / 150 m
Réf. 30249 € 24,95

Frein-filet LOCTITE

Frein-filet medium. Pour assurer les filetages tout en les laissant faciles à desserrer avec un outil. Résiste aux huiles et au gazole. 50 ml.

Réf. 30012 (€/l 799,00) € 39,95



Ruban d'étanchéité à base d'élastomère

Ruban d'étanchéité à base d'élastomère pour raccords à visser et passes-coques. Largeur 10 mm, longueur : 12 m.

ruban d'étanchéité
Réf. 30010 (€/m 0,41) € 4,95



Pâte à joint NEO-FERMIT



Chanvre d'étanchéité

Pâte à joint NEO-FERMIT et chanvre d'étanchéité

La pâte à joint NEO-FERMIT a fait ses preuves depuis longtemps ! Pour installations de gaz ou eau. À utiliser conjointement avec de l'étoupe en chanvre. Enroulez le chanvre autour

du filetage et appliquez la pâte à joint pour étanchéifier l'ensemble. Peut être défait à tout moment. Volume : 150g.

Réf.	Désignation		€
10232	NEO-FERMIT / 150g	(€/kg 33,00)	4,95
10231	chanvre d'étanchéité		3,95

Prix indicatifs

BRONZE



Passer-coque, bronze

Passer-coque, bronze, longueur des fils de 58 à 120 mm.

Réf.	Longueur x Ø	€	Réf.	Longueur x Ø	€
42691	58 mm x 1/2"	18,95	42654	77 mm x 1 1/4"	42,95
42652	66 mm x 3/4"	25,95	42700	120 mm x 1 1/4"	64,95
42698	120 mm x 3/4"	43,95	42655	93 mm x 1 1/2"	52,95
42653	83 mm x 1"	34,95	42701	120 mm x 1 1/2"	73,95
42699	120 mm x 1"	53,95	42656	95 mm x 2"	79,95

Passer-coque avec raccord / bronze

Passer-coque en bronze avec raccord. Grâce à cet alliage de grande qualité, le passer coque peut être utilisé sans problème sous la ligne d'eau.

Réf.	Filet ext. x Ø Tuyau	€
42692	1/2" x 19 mm	19,95
42693	3/4" x 24 mm	27,95
42694	1" x 30 mm	35,95
42695	1 1/4" x 39 mm	43,95
42696	1 1/2" x 44 mm	54,95
42697	2" x 56 mm	79,95

Passer-coque/prise d'eau bronze

Passer-coque / prise d'eau avec filtre. Fabrication bronze.

Réf.	Longueur x Ø	€
42646	74 mm x 1/2"	38,95
42647	79 mm x 3/4"	47,95
42648	82 mm x 1"	59,95
42649	89 mm x 1 1/4"	69,95
42650	99 mm x 1 1/2"	82,95
42651	109 mm x 2"	118,95

Grille de protection, bronze

Idéale pour les tuyaux de pompes et réseaux de refroidissement.

Réf.	Désignation	€
42706	grille de protection 1" / Bronze	39,95
42707	grille de protection 1 1/4" / Bronze	42,95
42708	grille de protection 1 1/2" / Bronze	49,95
42709	grille de protection 2" / Bronze	88,95



Collecteurs

Ces collecteurs en bronze permettent de raccorder plusieurs évacuations, de pompes de cales par exemple, vers un seul passer-coque ou plusieurs pompes d'aspiration d'eau de mer depuis un seul passer-coque. Il est déconseillé de raccorder plusieurs systèmes de refroidissement moteur sur un passer-coque unique. Plusieurs dimensions disponibles.



Réf.	Désignation	€
78022	3/4" / 2 filetages femelles 1/2"	31,50
78023	3/4" / 3 filetages femelles 1/2"	41,95
78024	1" / 2 filetages femelles 3/4"	43,95

Coudes à 90°, femelle/femelle, bronze

Réf.	Filetage	€
34629	1/2"	9,95
34630	3/4"	13,95
34631	1"	19,95
34632	1 1/4"	31,95
34633	1 1/2"	36,95
34634	2"	62,95



Coudes à 90°, femelle/mâle, bronze

Réf.	Filetage	€
34635	1/2"	9,50
34636	3/4"	13,95
34637	1"	19,95
34638	1 1/4"	31,95
34639	1 1/2"	37,95
34640	2"	61,95



Raccord tuyau filetage mâle

Raccord avec filetage mâle. Fabrication bronze.



Raccord tuyau filetage femelle

Raccord de tuyau en bronze, résistant à l'eau de mer.

Réf.	Filetage int. x Ø Tuyau	€
34654	3/8" x 15 mm	9,50
34655	1/2" x 15 mm	10,95

Vanne à bille avec drain, bronze


Vanne à bille en bronze.

Pour prévenir des dégâts causés par le gel, l'eau contenue dans la vanne à bille peut être facilement évacuée au moyen de la vis de purge. Grâce à la vis supérieure ajustable, il est possible de modifier

facilement le sens de rotation de la poignée afin de pouvoir installer la vanne à bille dans n'importe quelle position. Avec le taux de cuivre élevé contenu dans l'alliage, les vannes et autres pièces en bronze sont particulièrement adaptées à une utilisation permanente sous la flottaison.



LE LAITON CR (CORROSION RESISTANT)



1
Coude 90°

3
Embout de tuyau

2
Vanne à sphère

Cela fait des décennies que le laiton (alliage MS58 ou CW617N) rend de nombreux services dans la fabrication et l'utilisation des équipements du bord. Sa résistance à la corrosion est bonne lorsqu'on accepte la contrainte d'un entretien régulier. L'absence de réaction électrolytique permet au MS58 placé dans l'eau de répondre aux exigences de 5 années de fonctionnement des directives Européennes. En cas de contact permanent avec l'eau, il se présente un risque de corrosion particulier appelé dézincification. Les parties corrodées perdent leur qualité de résistance mécanique. La solution à ce problème est un alliage anticorrosion qui résiste à ce phénomène particulier. Ce matériau est nommé le laiton DZR (dezincification resistant) ou CW602N. Des petites proportions de métaux lourds entrent dans la composition de cet alliage qui conserve 63% de cuivre. Il permet d'étendre la durée de vie des passe-coques, évacuation et vannes, de manière significative. Bien que cet alliage ne soit pas bon marché, nous recommandons de le choisir dans tous les cas où l'équipement concerné est en contact avec l'eau. Ceci est valable aussi bien pour l'eau douce que pour l'eau de mer. La dézincification intervient aussi en rivière. Ce problème est facile à identifier : après avoir enlevé les couches de peinture et d'oxydation de surface, le cuivre de l'alliage apparaît. Un équipement affecté doit être immédiatement remplacé.

1. Coudes 90° laiton CR femelle/mâle

Réf.	Filetage	€
34592	1/2"	5,95
34593	3/4"	9,50
34594	1"	14,95
34595	1 1/4"	19,95
34596	1 1/2"	24,95
34597	2"	34,95

2. Vanne quart-de-tour laiton CR

Réf.	Filetage	€
16493	3/8"	10,95
16494	1/2"	13,95
16495	3/4"	19,95
16496	1"	23,95
16497	1 1/4"	36,95
16498	1 1/2"	65,95
16499	2"	78,95
30983	3"	399,95

3. Raccord laiton CR mâle

Réf.	Filet ext. x Ø Tuyau	€
34605	3/8"x13mm	3,40
34665	1/2"x10mm	3,50
34606	1/2"x13mm	3,60
34598	1/2"x19mm	5,50
34599	3/4"x19mm	6,50
34600	3/4"x25mm	8,50
34601	1"x25mm	8,95
34602	1 1/4"x32mm	13,95
34603	1 1/2"x38mm	16,95
34604	2"x50mm	24,95
34688	3"x76mm	59,95



Raccords laiton CR femelle

Réf.	Filet int. x Ø Tuyau	€
16188	3/8" x 13 mm	4,40
16189	1/2" x 13 mm	5,50
16190	3/4" x 20 mm	6,95
16191	1" x 25 mm	9,50
30736	1 1/4" x 32 mm	14,95
30737	1 1/2" x 38 mm	16,95
30738	2" x 50 mm	22,95



Prise d'eau - Crépine laiton CR

Réf.	Longueur x Ø	€
42638	73 mm x 1/2"	24,95
42639	82 mm x 3/4"	32,95
42640	77 mm x 1"	34,95
42641	79 mm x 1 1/4"	38,95
42642	82 mm x 1 1/2"	48,95
42643	91 mm x 2"	77,95



Passe-coque laiton CR

Réf.	Longueur x Ø	€
16192	53 mm x 3/8"	10,95
16193	68 mm x 1/2"	11,95
16194	66 mm x 3/4"	18,95
16195	71 mm x 1"	23,95
16196	77 mm x 1 1/4"	32,95
16197	78 mm x 1 1/2"	39,95
16198	95 mm x 2"	54,95
30984	160 mm x 3"	144,95



Douille avec raccordement de tuyau / laiton CR

Réf.	Filet ext. x Ø Tuyau	€
33058	1/2" x 19 mm	12,95
33059	3/4" x 24 mm	18,95
33060	1" x 30 mm	23,95
33061	1 1/4" x 39 mm	29,95
33062	1 1/2" x 44 mm	37,95



Passe coque / cuivre CR

Réf.	Filetage	€
33070	1/2"	25,95
33071	3/4"	32,95
33072	1"	33,95
33073	1 1/4"	39,95
33074	1 1/2"	49,95



Coude 45° laiton CR femelle/femelle

Réf.	Filetage	€
64180	3/8"	6,50
64181	1/2"	7,95
64182	3/4"	9,50
64183	1"	11,95
64184	1 1/4"	15,95
64185	1 1/2"	20,95



Coude 90° laiton CR femelle/femelle

Réf.	Filetage	€
34582	1/2"	5,50
34583	3/4"	8,50
34584	1"	14,95
34585	1 1/4"	18,95
34586	1 1/2"	20,95
34587	2"	33,95



Raccord / cuivre CR femelle/mâle

Réf.	Filetage	€
33075	1/2"	18,95
33076	3/4"	24,95
33077	1"	31,95
33078	1 1/4"	45,95
33079	1 1/2"	55,95



Mamelon double / cuivre CR mâle/mâle

Réf.	Filetage	€
34647	3/8"	2,90
34648	1/2"	4,20
34649	3/4"	6,50
34650	1"	8,95
34651	1 1/4"	15,95
34652	1 1/2"	18,95
34653	2"	27,95



Écrou d'adaptation / laiton CR femelle/mâle

Réf.	Filetage	€
42664	3/8" en 1/2"	2,90
42665	1/2" en 3/4"	3,80
42666	1/2" en 1"	7,50
42667	3/4" en 1"	6,50
42668	3/4" en 1 1/2"	16,95
42669	1 1/2" en 2"	20,95

VANNES QUART-DE-TOUR

Une bonne vanne pour votre bateau doit être parfaitement ajustée. S'il y a le moindre jeu entre la sphère et le corps de vanne, nous considérons que la vanne concernée n'est pas acceptable pour une utilisation marine. En effet, l'eau peu stagner et en cas de gel en hiver la vanne sera abîmée et devra être remplacée. Les vannes que nous avons sélectionnées et qui se trouvent dans ces pages, répondent toutes à cette exigence de qualité.



ALLIAGE LAITON MS58

Chromé,
avec joint
PTFE

Vanne quart-de-tour

Vanne quart-de-tour à boisseau flottant en laiton chromé. Le corps est également en laiton chromé MS58 et la cage en composite PTFE. Plusieurs dimensions disponibles.

Réf.	Désignation	€
11515	vanne laiton 3/8"	5,95
11516	vanne laiton 1/2"	8,95
11517	vanne laiton 3/4"	11,95
11518	vanne laiton 1"	21,95
11519	vanne laiton 1 1/4"	33,95
11520	vanne laiton 1 1/2"	43,95
11500	vanne laiton 2"	63,95

Vanne quart-de-tour 2 voies

Vanne quart-de-tour 2 voies en bronze. Boisseau flottant type L en laiton MS58 chromé et cage en composite PTFE.

Réf.	Désignation	€
42560	vanne 2 voies 1/2"	49,95
42561	vanne 2 voies 3/4"	59,95
42562	vanne 2 voies 1"	94,95
42563	vanne 2 voies 1 1/4"	119,95
42564	vanne 2 voies 1 1/2"	179,95

PASSE-COQUES



1



2



3



2. Passe-coques

Résistance et longévité pour ces passe-coques en laiton MS58. Disponibles en plusieurs dimensions.

Réf.	Longueur x Ø	€
11527	50 mm x 3/8"	10,95
11528	55 mm x 1/2"	10,95
11532	55 mm x 3/4"	14,95
11529	55 mm x 1"	17,95
11530	55 mm x 1 1/4"	23,95
11531	55 mm x 1 1/2"	29,95
11544	55 mm x 2"	41,95
15744	100 mm x 1/2"	20,95
15745	100 mm x 3/4"	25,95
15746	95 mm x 1"	29,95
15747	95 mm x 1 1/4"	34,95
15748	95 mm x 1 1/2"	39,95

1. Passe-coque

Passe-coque en laiton chromé MS58. Son dessin est étudié pour empêcher la pression directe de l'eau. Plusieurs dimensions disponibles.

Réf.	Longueur x Ø	€
64105	65 mm x 1/2"	24,95
64106	65 mm x 3/4"	33,95
64107	75 mm x 1"	36,95

Joint pour passe-coques

Joints pour passe-coques. Epaisseur de 2 ou 3 mm. La valeur LW désigne le diamètre intérieur. Réf. 34547-49 : 2 mm, Réf. 34550-51 : 3 mm

Réf.	Désignation	€
34552	3/8" / LW 16,7 mm	1,95
34547	1/2" / LW 16,5 mm	1,95
34548	3/4" / LW 22 mm	2,00
34549	1" / LW 32 mm	2,00
34550	1 1/4" / LW 42 mm	1,95
34551	1 1/2" / LW 46 mm	2,40

3. Prise d'eau laiton

Prise d'eau avec crépine. Laiton qualité marine MS58. Plusieurs dimensions disponibles.

Réf.	Longueur x Ø	€
42570	70 mm x 1/2"	22,95
42571	75 mm x 3/4"	29,95
42572	75 mm x 1"	34,95
42573	80 mm x 1 1/4"	37,95
42574	80 mm x 1 1/2"	45,95
42575	90 mm x 2"	73,95

Valve avec joint élastomère (NBR)

Valve avec joint élastomère (NBR). Plusieurs dimensions disponibles. Filetage femelle.

Réf.	Désignation	€
15341	valve anti-retour 1/2"	5,95
15342	valve anti-retour 3/4"	7,95
15343	valve anti-retour 1"	10,95
15344	valve anti-retour 1 1/4"	14,95
15345	valve anti-retour 1 1/2"	19,95



FILETAGE POUR TUYAUTERIE : LES DIMENSIONS NE SONT PAS TOUTES LES MÊMES

Il y a toujours deux dimensions à considérer pour un raccord : le diamètre du raccord mâle en mm, par exemple : 20, 25 ou 50 mm. Le filetage est en pouces : Par ex. G 3/4", 1", 1 1/4", 1 1/2".

Pour un tuyau de 50 mm de diamètre avec un filetage G 2", le diamètre du filetage ne fait pas 50 mm, mais 59,61 mm.



LAITON MS58

1. Raccord laiton coudé à 45° femelle laiton MS58

Réf.	Filetage	€
64161	1/2"	6,95
64162	3/4"	7,95
64163	1"	10,95
64164	1 1/4"	13,95
64165	1 1/2"	17,95

2. Coude 90° femelle laiton MS58

Réf.	Filetage	€
64154	1/4"	3,10
64155	3/8"	3,80
64156	1/2"	4,50
64157	3/4"	7,50
64158	1"	12,95
64159	1 1/4"	15,95
64160	1 1/2"	17,95

3. Raccord laiton MS58 en T

Raccord laiton MS58 en T. Les trois filetages femelles ont le même diamètre.

Réf.	Filetage	€
11571	1/4"	4,10
11572	3/8"	4,50
34492	1/2"	5,50
34493	3/4"	7,95
34494	1"	13,95
34495	1 1/4"	20,95
34496	1 1/2"	27,95

4. Coude court 90° femelle/mâle laiton MS58

Réf.	Filetage	€
64147	1/4"	2,90
64148	3/8"	3,95
64149	1/2"	4,80
64150	3/4"	7,50
64151	1"	11,95
64152	1 1/4"	17,95
64153	1 1/2"	21,95

5. Coude long 90° femelle/mâle laiton MS58

Réf.	Filetage	€
64140	3/4"	14,95
64141	1"	18,95
64142	1 1/4"	32,95
64143	1 1/2"	45,95

6. Mamelons mâle/mâle laiton MS58

Réf.	Filetage	€
34502	1/4"	1,90
34503	3/8"	2,30
34504	1/2"	3,30
34505	3/4"	4,60
34506	1"	6,95
34507	1 1/4"	13,95
34508	1 1/2"	16,95

7. Réducteur mâle/mâle laiton MS58

Réf.	Filetage	€
42588	1/4" x 3/8"	2,80
42581	3/8" x 1/2"	3,20
42582	1/2" x 3/4"	4,50
42583	3/4" x 1"	7,95
42584	1" x 1 1/4"	12,95
42585	1 1/4" x 1 1/2"	15,95

8. Bouchons/mâles laiton MS58

Réf.	Filetage	€
34526	1/4"	1,50
34527	3/8"	1,90
34528	1/2"	2,50
34529	3/4"	3,60
34530	1"	5,95
34531	1 1/4"	8,50
34532	1 1/2"	8,95

Les raccords filetés sont généralement utilisés pour les circuits de gaz et d'eau. La dimension clé est le diamètre intérieur du tuyau exprimé en pouces :

Filetage en pouce	Ø-ext. mm
G 1/8"	9,73 mm
G 1/4"	13,16 mm
G 3/8"	16,66 mm
G 1/2"	20,96 mm
G 5/8"	22,91 mm
G 3/4"	26,44 mm
G 7/8"	30,20 mm
G 1"	33,25 mm
G 1 1/8"	37,90 mm
G 1 1/4"	41,91 mm
G 1 3/8"	44,32 mm
G 1 1/2"	47,80 mm
G 1 3/4"	53,74 mm
G 2"	59,61 mm

9. Réducteur mâle/femelle laiton MS58

Réf.	Filetage	€
42589	1/4" x 3/8"	1,80
42576	3/8" x 1/2"	2,40
42577	1/2" x 3/4"	2,80
42578	3/4" x 1"	4,95
42579	1" x 1 1/4"	8,50
42580	1 1/4" x 1 1/2"	10,95

10. Manchons/femelles laiton MS58

Réf.	Filetage	€
34533	3/8"	2,90
34534	1/2"	3,60
34535	3/4"	4,30
34536	1"	7,50
34537	1 1/4"	10,95
34538	1 1/2"	14,95

11. Embout laiton MS58

Embout laiton MS58 avec filetage femelle. Les diamètres d'embouts sont exprimés en mm et ceux des filetages les sont en pouces.

Réf.	Filet int. x Ø Tuyau	€
11567	1/4" / 10 mm	2,10
11568	1/4" / 13 mm	2,90
11560	3/8" / 10 mm	3,30
11569	3/8" / 13 mm	3,80
11570	3/8" / 15 mm	4,10
11561	1/2" / 13 mm	4,20
11578	1/2" / 15 mm	4,20
11579	1/2" / 19 mm	4,40
11562	3/4" / 20 mm	6,50
11563	1" / 26 mm	7,95
11564	1 1/4" / 32 mm	13,95
11565	1 1/2" / 38 mm	14,95
11566	2" / 50 mm	20,95

12. Embout/mâle laiton MS58

Réf.	Filet ext. x Ø Tuyau	€
34539	1/4" / 8 mm	1,90
34540	1/4" / 10 mm	1,80
34541	1/4" / 13 mm	1,95
11539	3/8" / 10 mm	2,20
34542	3/8" / 13 mm	2,40
34543	3/8" / 15 mm	2,60
11521	1/2" / 13 mm	3,30
34544	1/2" / 15 mm	3,50
34545	1/2" / 20 mm	5,50
11522	3/4" / 19 mm	5,50
34546	3/4" / 26 mm	6,50
11523	1" / 25 mm	7,50
11524	1 1/4" / 32 mm	11,95
11525	1 1/2" / 38 mm	13,95
11540	2" / 50 mm	20,95

13. Raccord laiton MS58

Réf.	Désignation	€
30142	10-13 mm	4,50
30143	13-13 mm	3,30
30144	13-19 mm	5,95
30145	19-19 mm	5,50
30146	19-25 mm	7,50

ACIER INOX

Vanne quart-de-tour inox
Vanne quart-de-tour inox WST 1.4401 V4A. Résiste à l'eau de mer et aux eaux noires.

Réf.	Désignation	€
13532	vanne 1/2" / inox	23,95
13533	vanne 3/4" / inox	27,95
13534	vanne 1" / inox	47,95
13535	vanne 1 1/4" / inox	68,95
13536	vanne 1 1/2" / inox	92,95



G. Coude inox
Coude inox à 90° mâle / femelle.



Réf.	Filetage	€
34430	1/2"	5,95
34431	3/4"	8,95
34432	1"	11,95
34433	1 1/4"	17,95
34434	1 1/2"	23,95

1 - Coude inox

Coude inox à 90° femelle / femelle.

Réf.	Filetage	€
34435	1/2"	4,95
34436	3/4"	7,95
34437	1"	9,95
34438	1 1/4"	13,95
34439	1 1/2"	18,95



2 - Raccord inox en T

Les trois filetages femelles ont le même diamètre.

Réf.	Filetage	€
34487	1/2"	8,95
34488	3/4"	12,95
34489	1"	12,95
34490	1 1/4"	14,95
34491	1 1/2"	18,95

3 - Mamelon inox M/M
Mamelon inox mâle/mâle.

Réf.	Filetage	€
34420	1/2"	5,95
34421	3/4"	7,50
34422	1"	9,95
34423	1 1/4"	12,95
34424	1 1/2"	14,95

4 - Manchon inox
Manchon inox femelle.

Réf.	Filetage	€
34440	1/2"	6,95
34441	3/4"	8,50
34442	1"	7,50
34443	1 1/4"	14,95
34444	1 1/2"	18,95

5 - Réducteur inox
Réducteur inox femelle / mâle

Réf.	Filetage	€
34425	3/8" - 1/2"	3,50
34426	1/2" - 3/4"	9,50
34427	3/4" - 1"	7,95
34428	1" - 1 1/4"	10,95
34429	1 1/4" - 1 1/2"	11,95



Embout inox

Embout inox avec filetage femelle. Disponible en plusieurs dimensions. Les dimensions spécifiées correspondent au diamètre de tuyau.

Réf.	Filet int. x Ø Tuyau	€
34480	3/8" / 10 mm	7,95
34481	1/2" / 12 mm	7,50
34482	3/4" / 19 mm	8,95
34483	1" / 26 mm	9,50
34484	1 1/4" / 32 mm	17,95
34485	1 1/2" / 38 mm	22,95
34486	2" / 50 mm	29,95

Embout inox

Embout inox avec filetage mâle. Les diamètres d'embouts sont exprimés en mm et ceux des filetages le sont en pouces.

Réf.	Filet ext. x Ø Tuyau	€
34445	3/8" / 11 mm	4,95
34446	1/2" / 13 mm	7,95
34447	3/4" / 19 mm	8,50
34448	1" / 25 mm	14,95
34449	1" / 32 mm	14,95
34450	1 1/2" / 38 mm	19,95

Prise d'eau inox

Prise d'eau avec crépine. Inox qualité marine.

Réf.	Longueur x Ø	€
34520	70 mm x 1/2"	26,95
34521	80 mm x 3/4"	39,95
34522	75 mm x 1"	44,95
34523	80 mm x 1 1/4"	42,95
34524	80 mm x 1 1/2"	48,95
34525	90 mm x 2"	74,95



Passes-coques inox

Passes-coques inox tête bombée. Longueur 65 mm.

Réf.	Longueur x Ø	€
34510	55 mm x 3/8"	11,95
34517	55 mm x 1/2"	12,95
34512	70 mm x 3/4"	14,95
34513	75 mm x 1"	27,95
34514	80 mm x 1 1/4"	39,95
34515	80 mm x 1 1/2"	41,95
34516	95 mm x 2"	64,95

Joint pour passe-coques

Joint en caoutchouc coupés prêts à l'emploi pour les passages de bord et les entrées d'eau.



Réf. 34552

1,95

PASSE-COQUE AVEC RACCORD



Passes-coques en inox avec embout pour tuyau flexible. Les dimensions correspondent aux diamètres intérieurs des tuyaux.

Réf.	Désignation	Connexion	€
34497	21 mm (1/2")	pour tuyau de 19 mm	11,95
34498	26,5 mm (3/4")	pour tuyau de 19 mm	15,95
34499	33 mm (1")	pour tuyau de 26 mm	20,95
34500	42 mm (1 1/4")	pour tuyau de 38 mm	33,95
34501	48 mm (1 1/2")	pour tuyau de 45 mm	39,95
34553	33 mm (1")	pour tuyau de 19 mm	39,95
34554	33 mm (1")	pour tuyau de 25 mm / 90°	37,95
34555	41 mm (1 5/8")	pour tuyau de 45 mm / 90°	69,95



Dalot inox

Ce dalot de cockpit est en inox. Il comprend l'écrrou et le joint. Raccord sur un tuyau de 1,5". Longueur du filetage : 50 mm. Diamètre supérieur : 75 mm.

Prises d'air inox

Prise d'air en inox poli pour protection passe-coques, événements, etc. Deux modèles disponibles.

Réf.	Désignation	€
10086	type 1/40 x 44 x 12 mm	4,95
34591	dalot inox / 1 1/2"	56,95
10087	type 2/55 x 53 x 16 mm	5,50



ENTIÈREMENT RÉISTANT À L'EAU DE MER



Vanne quart-de-tour TRUDESIGN
 Pour une utilisation facile et longue durée. Ce modèle peut être monté sous la ligne de flottaison. Le corp de la vanne est en composite Nylon armé- fibre de verre et supporte de fortes pressions. Pour un bon fonctionnement dans le temps, la sphère et son chemin sont en Polymère renforcée PTFE. Résiste au gel. Plusieurs dimensions disponibles. Certifié IMCI.



Réf.	Désignation	€
78032	vanne à sphère 1/2"	49,95
78026	vanne à sphère 3/4"	52,95
78027	vanne à sphère 1"	59,95
78028	vanne à sphère 1 1/4"	72,95
78029	vanne à sphère 1 1/2"	74,95
78039	vanne à sphère 2"	84,95
74202	vanne à sphère 3"	279,95

Composite nylon renforcé fibre de verre

Passe-coque TRUDESIGN

Passe-coque à placer aussi bien au-dessus qu'au-dessous la ligne de flottaison. Fibre de verre renforcée. Certifié IMCI.



Réf.	Longueur x Ø	€
74009	65 mm x 1/2"	7,95
74010	65 mm x 3/4"	7,95
74011	65 mm x 1"	9,95
74012	85 mm x 1 1/4"	9,95
74013	80 mm x 1 1/2"	9,95
74029	90 mm x 2"	18,95
74109	172 mm x 3"	49,95



Raccords TRUDESIGN

Raccords polymère armés de fibre de verre pour les vannes TRUDESIGN. Deux modèles : droit et à 90°, chacun en plusieurs dimensions.

Réf.	Désignation	€
74044	raccord à 90° 1/2" / 13 mm	4,10
74107	raccord à 90° 1/2" / 16 mm	4,10
74015	raccord à 90° 3/4" / 19 mm	4,10
74016	raccord à 90° 1" / 25 mm	6,95
74017	raccord à 90° 1 1/4" / 32 mm	7,95
74108	raccord à 90° 1 1/4" / 38 mm	8,95
74192	raccord à 90° 1 1/2" / 28 mm	8,95
74018	raccord à 90° 1 1/2" / 38 mm	8,95
74030	raccord à 90° 2" / 50 mm	10,95

Passe-coque à embout TRUDESIGN

Passe-coque en fibre de verre renforcée et avec embout pour tuyau flexible. Approuvé IMCI. Plusieurs dimensions en noir. Versions en blanc : www.svb-marine.fr



Réf.	Désignation	€
74038	13 mm (1/2")	7,95
74103	16 mm (1/2")	7,95
74039	19 mm (3/4")	7,95
74040	25 mm (1")	9,95
74104	28 mm (1")	9,95
74041	32 mm (1 1/4")	11,95
74042	38 mm (1 1/2")	13,95
74043	50 mm (2")	19,95



Réf.	Désignation	€
74019	raccord droit 1/2" / 13 mm	2,95
74171	raccord droit 1/2" / 16 mm	2,95
74020	raccord droit 3/4" / 19 mm	2,95
74172	raccord droit 3/4" / 22 mm	3,10
74021	raccord droit 1" / 25 mm	3,95
74173	raccord droit 1" / 28 mm	3,95
74022	raccord droit 1 1/4" / 32 mm	4,10
74174	raccord droit 1 1/4" / 38 mm	4,95
74190	raccord droit 1 1/2" / 28 mm	4,95
74175	raccord droit 1 1/2" / 32 mm	4,95
74023	raccord droit 1 1/2" / 38 mm	4,95
74031	raccord droit 2" / 50 mm	7,95
74203	raccord droit 3" / 75 mm	24,95



MODÈLES 1 1/2"

Réf.	Désignation	€
74065	pièce en T 1 1/2"	11,95
74066	bouchon 1 1/2"	4,95
74033	pour tuyau de 19 mm	3,10
74034	pour tuyau de 25 mm	3,50
74035	pour tuyau de 32 mm	3,95
74036	pour tuyau de 38 mm	3,95
74047	raccords à 90°, 1 1/2" - 25 mm / noir	7,95
74048	raccords à 90°, 1 1/2" - 38 mm / noir	7,95
78029	vanne à sphère 1 1/2"	74,95

Raccord coudé TRUDESIGN

Raccord coudé à 90° femelle / mâle en composite haute qualité. La fibre de verre apporte une extrême résistance à la charge et ne se déforme pas. Utile pour connecter une vanne sur un passe-coque.

Réf.	Désignation	€
74067	raccord IG / AG 3/4"	6,95
74068	raccord IG / AG 1"	8,50
74069	raccord IG / AG 1"	7,95
74037	raccord 1 1/2"	10,95
74070	raccord IG / AG 2"	12,95
74191	raccord IG / AG 3"	24,95



RACCORDS en plastique rigide

Très rigide et léger, grâce à sa composition renforcée en fibre de verre.
Résistant à la corrosion et à l'électrolyse. Résistant aux UV.
Résistant aux produits chimiques (ex. carburant, fuel et antifouling)
Températures d'application : de -20° à +110°C.



Prise d'eau - Crépine

Cette prise d'eau filtre la pollution efficacement et assure un flux adéquat. Pour une nouvelle installation ou en remplacement.

Dimensions intérieures :
Modèle 1 1/4" : 6 x 9 cm
Modèle 2" : 8 x 13 cm



Raccord en Y

Réf.	Désignation	€
30147	3 x 19 mm	7,95
30148	2 x 19 mm / 25 mm	7,95
30149	3 x 25 mm	9,95
30134	2 x 25 mm / 38 mm	9,95
30071	38 mm	11,95

90° Raccords

Réf.	Désignation	€
30151	coude 90° / 19 mm	5,95
30152	coude 90° / 25 mm	6,95
30070	coude 90° / 38 mm	7,95
30153	coude 90° / 50 mm	7,95

Raccords TRUDESIGN

Réf.	Désignation	€	Réf.	Désignation	€
30150	13-19 mm	3,10	61095	3/4" / blanc	3,95
30095	16-19 mm	4,10	60597	1 1/4" / blanc	7,95
30096	19-25 mm	5,95	60598	2" / blanc	17,95
30097	25-32 mm	5,95	61097	3/4" / noire	3,95
30099	25-38 mm	5,95	61098	1 1/4" / noire	7,95
30098	32-38 mm	5,95	61099	2" / noire	17,95



Embouts universels

Deux dimensions : pour tuyaux de 13 à 38 mm et de 32 à 59 mm.

Réf.	Désignation	€
30137	13-38 mm	23,95
30138	32-59 mm	32,50



LES DIFFÉRENTES TAILLES DE COLLIERS

Les dimensions de raccords de tuyaux pour les pompes, les robinets, les toilettes, les passes-coques, etc. se réfèrent toujours au ø intérieur du tuyau nécessaire

et sont très souvent spécifiées en pouces. Sur la droite, vous trouverez un tableau de conversion des millimètres en pouces.

Ø-int. mm	Ø-int. pouce
12,7 mm	1/2"
15,9 mm	5/8"
19,1 mm	3/4"
25,4 mm	1"
31,8 mm	1 1/4"
38,1 mm	1 1/2"
44,5 mm	1 3/4"
50,8 mm	2"

Raccords plastique

Raccords en plastique rigide. Différents modèles et dimensions sont disponibles.

Réf.	Désignation	€
11547	raccords 1/2"	3,20
11548	raccords 3/4"	3,40
11557	raccords 1"	4,95
11549	coude 90° 1/2"	3,95
11550	coude 90° 3/4"	4,50
11558	coude 90° 1"	4,95
11545	y pour tuyau 1/2"	3,30
11546	y pour tuyau 3/4"	3,95
11551	raccord en croix 1/2"	3,80
11573	t pour tuyau 1/2"	3,95
11574	t pour tuyau 3/4"	4,70
11575	t pour tuyau 1"	5,50
30019	t pour tuyau 1 1/2"	29,95

Passe-coques

Passe-coques avec clapet. Le clapet empêche l'eau de pénétrer dans le bateau. Embout de 38 mm (1,5").

Réf.	Désignation	€
64110	passe-coques	15,95



Réf. 11552



Réf. 64110

Passe-coques

Ce passe-coque plastique comporte un embout pour tuyau flexible. Plusieurs dimensions disponibles.

Réf. 11552	passe-coque 1/2" (16 mm)	€ 5,50
Réf. 11553	passe-coque 3/4" (19 mm)	€ 5,50
Réf. 11554	passe-coque 1" (25 mm)	€ 6,95
Réf. 11556	passe-coque 1 1/4" (32 mm)	€ 6,95
Réf. 11555	passe-coque 1 1/2" (38 mm)	€ 8,50



Passe-coque

Une solution pour économiser l'espace ! Ce passe-coque coudé se pose facilement en ligne avec le tuyau, évitant ainsi les coques. Trois dimensions disponibles pour une épaisseur de coque jusqu'à 20 mm.
Taille 1 : diamètre int.: 15 mm, diamètre ext.: 45 mm, hauteur : 84 mm.
Taille 2 : diamètre int.: 19 mm, diamètre ext. : 53 mm, hauteur : 93 mm.
Taille 3 : diamètre int.: 32 mm, diamètre ext.: 70 mm, hauteur : 114 mm.

Réf.	Désignation	€
64313	taille 1 : 90° / 3/4"	8,95
64314	taille 2 : 90° / 1"	8,95
64315	taille 3 : 90° / 1 1/2"	9,50



Crépine / ronde TRUDESIGN

Crépine d'aspiration TRUDESIGN, en matière plastique renforcée de fibre de verre. Compatible avec les passe-coques TRUDESIGN d'un diamètre de jusqu'à 1 1/4".
Diamètre ext. : 100 mm
Diamètre intérieur : 67 mm
Hauteur : 24 mm
Entraxes : 60 mm
Livré sans les vis.

Réf.	Désignation	€
61096	crépine / blanche	6,95
61119	crépine / noire	6,95

WC marins

La « commission d'Helsinki » (HELCOM) jette les bases de mesures pour la protection de l'eau en mer Baltique et en Mer Du Nord. Dans un chapitre important elle recommande le stockage des eaux noires sur tous les bateaux. C'est ainsi que depuis le 1er janvier 2005 les cuves à eaux noires sont obligatoires à bord. Une norme internationale définit les exigences en matière de stockage des eaux usées (ISO 8099). Les traitements chimiques ou les toilettes sèches ont un plus mauvais impact sur l'environnement que l'élimination par les stations de pompage à terre, et ne présentent pas une alternative acceptable à nos yeux. C'est pourquoi nous proposons des équipements pour une installation complète de stockage des eaux

noires. Voici les points importants : La cuve à eaux noires doit être solidement fixée le plus près possible des toilettes. Les raccords doivent toujours se situer sur la partie supérieure du réservoir. La section du tube d'évent doit être d'au moins 16 mm, 19 mm si possible. Ceci est valable pour les cuves de 40 à 400 litres. On peut installer une vanne (3/4" ou 1") sur le dessus du réservoir. Elle sera ouverte lors du pompage de vidange. Ce type d'évent requiert de la place et n'est pas pratique mais il évite l'utilisation d'un gros tuyau d'évent. Dernier point : il doit être possible de vérifier le niveau du réservoir lorsqu'il est au 3/4 plein, de manière visuelle directe ou par le biais d'un afficheur. Contactez-nous pour plus d'information.



Eaux grises et eaux noires

Le système B est celui qui est le plus souvent recommandé. La pompe (manuelle ou automatique) permet de choisir d'évacuer directement à la mer ou vers le réservoir de stockage. Une seconde pompe peut prendre en charge la

vidange. Ce pourrait être par exemple une pompe électrique à diaphragme. Une vanne 3 voies permet alors de sélectionner la pompe ou le service de vidange de la station au quai. Le système A propose une bonne solution pour l'évent.

Réservoirs / Accessoires :

Réf. 29684

Anti-odeur

Neutralisent les odeurs persistantes et les empêchent de remonter depuis les réservoirs d'eaux noires ou d'eaux grises



seulement **18,95** ★★★★★



Réservoir à eaux noires

Ce réservoir à eaux noires est fabriqué en polyéthylène ELTEX. Il est robuste et sans odeur. Existe en plusieurs dimensions. Certifié CE. Raccords avec des tuyaux de 38, 50 ou 60 mm en entrée et 25, 38 ou 50 mm en sortie.



Réservoirs souples pour eaux noires

Réservoirs souples pour eaux noires. Flexible et robuste pour une installation dans les espaces difficiles d'accès. Ils sont équipés d'une membrane renforcée en ELASTOMER soudée. Les raccords sont prévus pour des tuyaux de 38 et 50 mm. Deux modèles disponibles : triangulaire et rectangulaire. Note : vidangez et nettoyez ces réservoirs régulièrement !

Réf.	Type	Cont.	Dim. (LxPxH)	€	Réf.	Type	Cont.	Forme	Dim.	€
31025	SE 2065	40 l	500 x 330 x 330 mm	134,95	47553	SE 4320	60 l	rectangulaire	73 x 73 cm	119,95
31026	SE 2066	50 l	600 x 330 x 330 mm	178,95	47554	SE 4321	120 l	rectangulaire	73 x 103 cm	132,95
31027	SE 2067	60 l	700 x 330 x 330 mm	168,95	47555	SE 4322	55 l	triangle	95 x 95 cm	138,95
					47556	SE 4323	100 l	triangle	110 x 110 cm	139,95

Prix indicatifs

Réservoirs à eaux grises / noires - CAN

Parois épaisses et protection contre les odeurs pour ces réservoirs destinés à une installation verticale au-dessus de la ligne de flottaison. Trappe de visite de 155 mm. Tube de vidange; raccords, sangles de fixation et passe-coques sont disponibles séparément. Un tube de vidange 1 1/2" (38 mm Ø, 1000 mm) et un passe-coque sont nécessaires. Le tube de vidange peut être raccourci. Exemples d'installations : pour des toilettes ma-

nuelles il faut un passe-coque de 1 1/2". Pour des toilettes chimiques, c'est un passe-coque de 1". Les événements correspondant à ces réservoirs sont également disponibles dans notre catalogue.

Note: chaque réservoir est équipé de 2 x perçes-trou de 1 1/2" avec connecteurs de 38 mm et 1 x rondelle de 3/4" avec connecteurs de 19 mm et joint approprié. Un étrier est vendu séparément.

Réf.	Type	Cont.	Dim. (LxIxH)	€
47558	SE 4370	51 l	200 x 390 x 650 mm	162,95
47559	SE 4372	54 l	200 x 390 x 850 mm	159,95
47560	SE 4380	63 l	290 x 390 x 650 mm	174,95
47561	SE 4381	73 l	290 x 390 x 750 mm	179,95
47569	SE 4382	83 l	290 x 390 x 850 mm	189,95
47570	SE 4383	93 l	290 x 390 x 950 mm	184,95
47571	SE 4384	103 l	290 x 390 x 1050 mm	199,95
58635	paire de supports à sangles			42,95



Kit raccords pour réservoirs à eaux noires

Ce kit contient deux raccords droits et angulés pour un tuyau de 38 mm, un bouchon de 1 1/4" et un raccord angulé de 3/8" pour l'évent, les joints sont inclus.

Réf.	Désignation	€
47572	kit jeu de raccords	29,95



Kit de raccords pour réservoirs à eau noire

Le kit de raccords contient des raccords droits et coudés pour tuyaux de 38, 50 et 60 mm ainsi qu'un bouchon de 1 1/4" et un embout de 3/8" pour tuyau d'évent de 16 ou 19 mm. Les joints sont inclus.

Réf.	Désignation	€
47566	kit jeu de raccords	47,95

WC marin : Électrique ou manuel ?

Les WC marins sont bien différents de ceux que vous avez à la maison et les WC marins manuels existent depuis fort longtemps. Une pompe à main y est installée sur le côté. Elle fonctionne en deux temps : aspiration d'eau de rinçage, puis évacuation. Le passage d'une opération à l'autre se fait par la manipulation d'une vanne. Certains systèmes comportent deux pompes, une pour chaque opération.

Avantages des WC manuels

Peu coûteux, utilisation sûre s'ils sont régulièrement entretenus, pièces détachées faciles à trouver et aucune consommation d'énergie.

Inconvénients des WC manuels

Nécessité d'expliquer le maniement en détail à tous les membres d'équipage et difficultés d'utilisation avec les enfants, pas de contrôle de la quantité d'eau utilisée et donc rejetée dans le réservoir à eaux noires, ce qui peut mener à son remplissage rapide. Contrainte d'un entretien fréquent et de changer les joints de pompes régulièrement.

Kit d'électrification de WC manuels

Quelques marques proposent des kits de conversion. Il y a une différence entre le simple changement de la pompe et la conversion complète avec broyeur. Une fois la conversion faite, on dispose d'un simple bouton pour actionner les WC, ce qui est beaucoup plus simple pour les équipiers de passage et non expérimentés. Les seuls inconvénients étant le bruit et la consommation d'énergie.



Réf. 47565



Réf. 47562



Réf. 60015



Réf. 60016

Couvercle d'installation horizontale

Le couvercle comporte les raccords de vidange et remplissage ainsi que l'évent. Diamètre vissage: 155 mm. Diamètre ext. : 175 mm.

Réf.	Désignation	€
47565	couvercle raccords	32,95

Tuyau d'extraction verticale

Tuyau d'extraction de 1 1/2". La longueur (100 cm) peut être raccourcie. Utilisation verticale.

Réf.	Désignation	€
47562	tuyau d'extraction	34,95

Raccords pour réservoir d'eau

Kit de raccord peut être utilisé pour les réservoirs d'eau. Comprend une platine de montage (diamètre 175 mm), des raccords pour évent, vidange et remplissage (connexion 38 ou 50 mm, droite ou coudée à 90°) ainsi qu'un capot. L'ouverture sert au montage d'une capteur de niveau (VDO, Vetus ou jauge mécanique).

Réf.	Désignation	€
60016	raccords	79,95
60015	jauge / mécanique	18,95

Test sonore des WC électriques (à moins d'1m)

Type de WC électrique	Ø Volume sonore	Vol. sonore max.
SANI MARIN / Comfort Plus	62,1 dB	78,9 dB
SANI MARIN / Smart Flush	62,6 dB	79,8 dB
JABSCO / Quiet Flush	71,1 dB	82,4 dB
JABSCO / Deluxe Flush	62,7 dB	84,2 dB
Ocean Technologies / E-Bord-WC	80,4 dB	86,2 dB

120 mm de diamètre) et un moteur silencieux. Leur niveau sonore est alors comparable à celui de WC domestiques. L'arrivée d'eau de rinçage peut être raccordée au circuit d'eau douce ou directement à un passe-coque pour pomper l'eau de mer. Ces WC disposent d'un système électronique qui régule la quantité d'eau et parfois une position « éco » est disponible.

60 dB = Conversation
65 dB = Machine à coudre
70 dB = Aspirateur
75 dB = Essorage de la machine à laver
80 dB = Camion, rue fréquentée
90 dB = Discothèque
à partir de 80 dB, le bruit est perçu comme une nuisance

WC MARINS électriques

Un WC marin SANIMARIN vous offre tout le confort des toilettes domestiques. En plus, il fonctionne silencieusement et est économe en énergie. Les modèles des gammes COMFORT 31 et 35 sont

peu encombrants, ce qui permet de les installer dans les plus petits espaces. Avec une utilisation par 4 personnes, ils consomment environ 1% de l'énergie quotidienne nécessaire à bord.

SANI MARIN



Ø 62,1 dB
max.
78,9 dB

COMFORT



Panneau de commande à deux positions :
1. Rinçage
2. Broyage + Pompage
La durée du cycle est contrôlée par l'utilisateur.
Pas d'automatisme ni d'électronique

COMFORT+



Un seul bouton pression enclenche le cycle automatique :
1. Rinçage
2. Broyage + Pompage
3. Rinçage
Pour une utilisation de 2,2L d'eau le cycle dure 19 secondes.
Contrôle électronique du cycle

WC marins 31 COMFORT / 31 PLUS SANIMARIN

Les WC de la gamme COMFORT de SANIMARIN constituent une excellente alternative aux WC à pompes manuelles. Leurs principaux points forts sont simplicité et fiabilité. Sur ces modèles, le mécanisme de chasse se déclenche par un interrupteur deux positions qui permet soit de rincer, soit de broyer/pomper. La durée de chaque cycle est donc contrôlée par l'utilisateur. Le modèle COMFORT PLUS présente une chasse automatique de rinçage/broyage-évacuation qui est déclenchée par un bouton poussoir. Le cycle de rinçage est contrôlé par un circuit électronique et dure 19 secondes pour une consommation d'eau de 2,2 litres. Plus d'informations : www.svb-marine.fr



WC marins 31 COMFORT / 12V	
Réf. 44118	€ 749,95
WC marins 31 COMFORT / 24V	
Réf. 44119	€ 759,95
WC marins 31 PLUS / 12V	
Réf. 44138	€ 849,95
WC marins 31 PLUS / 24V	
Réf. 44139	€ 849,95

PIÈCES DÉTACHÉES

UNITÉ DE POMPE POUR SANIMARIN 31/32
Pompe de rechange pour WC marins disponible en 12 ou 24 volts.
Réf. 44487 = 12 volts;
Réf. 44488 = 24 volts.

seulement
319,95



Ø 62,6 dB
max.
79,8 dB



chasse eco chasse normale chasse complete

SF 31: BASSE
LxHxP 370 x 310 x 430 mm

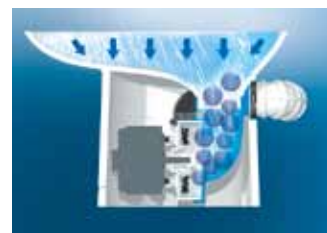
WC SMART-FLUSH SANIMARIN

WC marins classiques. Cuvette en céramique avec chasse et broyeur intégrés. Parfaits pour une utilisation avec un réservoir à eaux noires. La faible consommation (entre 1.5 l et 3 l par chasse) minimise l'utilisation du réservoir à eaux noires.

La chasse est programmable entre ECO, Normal et Empty. Le panneau de contrôle affiche l'état. Il suffit de disposer d'un circuit d'eau sous pression et d'une alimentation 12 volts. Les opérations de

chasse, broyage et évacuation se font sur une simple pression sur un bouton de commande. Hauteur de relevage, 3 m et distance horizontale d'évacuation, 30 m. Fonctionnement : un bouton commande la chasse. La sortie à commande magnétique s'ouvre. Chasse, rinçage et nettoyage sont effectués en moins de 30 secondes. Distance de pompage : 30 mètres à l'horizontale et 3 mètres en levage vertical. Ces données sont théoriques et dépendent de la configura-

tion de l'installation (raccords, coudes...). Raccords pour la vanne : 25/38 mm. Volume sonore : 56 db (moins bruyant que des WC conventionnels). Consommation électrique : 12 volts / 35 A. Temps moyen de fonctionnement du broyeur : 6 à 10 secondes. Eau de rinçage : le SMARTFLUSH est livré avec une pompe à eau douce destinée à être raccordée au circuit d'eau douce du bord. Valve électrique incluse.



Démarrage, rinçage et aspiration.



Démarrage, broyage et vidage.
Diamètre tuyau : 25 - 38 mm



La cuvette est vidée.

Réf.	Type	Hauteur	Volt	Face arrière	Chasse	€
44091	WC 31 LUXE	bas	12 V	droit	vanne électrique	949,95
44092	WC 31 LUXE	bas	12 V	droit	pompe à eau de mer	999,95
44098	WC 31 LUXE	bas	24 V	droit	vanne électrique	949,95
44099	WC 31 LUXE	bas	24 V	droit	pompe à eau de mer	999,95
44076	capteur de réservoir					55,95



Prix indicatifs

WC MARINS électriques



WC marins QUIET FLUSH JABSCO

Ces WC marins QUIET FLUSH ont une chasse silencieuse, comme les toilettes domestiques. Un seul bouton pour deux niveaux de chasse. Il peut être raccordé au circuit d'eau sous pression pour un débit de 13,5 l/m. La pompe et le broyeur sont inclus. Choisissez entre chasse ordinaire ou remplissage-vidage de cuvette. La vanne solénoïde et l'anti-siphon empêchent la contamination du réseau d'eau douce. Comprend un tuyau pour raccorder la vanne à l'anti-siphon.

Caractéristiques :

- Chasse silencieuse comme des toilettes domestiques
- Un seul bouton pour deux niveaux de chasse
- Peut être raccordé au circuit d'eau sous pression pour un débit de 13,5 l/m
- Pompe d'évacuation puissante
- Anti-siphon empêche la contamination du circuit d'eau
- Cuvette porcelaine et lunette émaillée

Caractéristiques techniques :

- Raccords :
 Entrée : 19 mm (3/4")
 Évacuation : 25 mm (1/4")
- Moteur et interrupteur : conforme USCG 183.410 et ISO8846 MARINE pour protection incendie
 - Consommation d'eau : 1 à 2 litres par chasse



Pompe eau de mer



Vanne électro-magnétique



Contrôleur pour niveau d'eau



Ø 71,1 dB
max.
82,4 dB

Expédition lourde

Réf.	Désignation	€
20775	COMPACT / vanne électromagnétique	699,95
20776	COMPACT / pompe eau de mer	699,95
24528	CONFORT / vanne électromagnétique / battant silencieux	779,95
24530	CONFORT / pompe eau de mer / battant silencieux	779,95



Panneau de commande LAGUNA



hauteur : 415 mm
 largeur : 335 mm
 profondeur : 400 mm



Panneau de commande DELUXE FLUSH


Expédition lourde

WC marins électriques LAGUNA MATRO

Ce nouveau modèle de WC marin est fabriqué avec des matériaux hautement résistants et son design compact économise l'espace tout en gardant un haut niveau de confort. Il fonctionne silencieusement et avec une faible consommation d'eau et de courant. L'installation peut être faite au-dessous de la ligne de flottaison. La pompe Mercator auto-amorçable (1,2 m

de relevage) permet une chasse puissante (jusqu'à 3,5 m en vertical) commandée par un bouton en panneau. Tube d'extraction de 1" 1/2. Raccords : entrée 3/4", sortie : 1". Conforme aux normes ISO 8846 et EN 5501. Disponible en 12 V ou 24 V. Design luxueux et confortable. Dimensions compactes. Silencieux et économique. Système combiné chasse/broyeur.

Réf.	Désignation	Volt	€
10818	WC électrique LAGUNA	12 V	379,95
10962	WC électrique LAGUNA	24 V	399,95
17420	kit d'entretien pour WC électrique LAGUNA		224,95
22252	kit d'entretien pour WC électrique LAGUNA		269,95



CHERCHER L'INFO

GUIDE SVB : TEST SONORE DES WC ELECTRIQUES

Hauteur : 366 mm
 Largeur : 375 mm
 Profondeur : 450 mm

Avec un dos coudé pour une installation peu encombrante, même dans les petits bateaux !

WC marins DELUXE FLUSH JABSCO

Un design compact et élégant pour ces toilettes JABSCO qui trouveront leur place même sur un petit bateau. La pompe à eau de mer peut être montée à l'extérieur et elles sont équipées d'un filtre Pumpguard. L'arrière incliné permet d'économiser de l'espace ou de les installer sur un plan incliné. La chasse d'eau, à une dépression, est économique (< 1 litre pour d'une utilisation « Chasse rapide ») et elle permet d'installer un réservoir des eaux noires de dimensions réduites. Le panneau de commande permet de choisir différents modes d'utilisation.

Dimensions : (L x l x H) : 450 x 375 x 366 mm. Pompe : auto-amorçante qui peut être installée à distance, 12 V 25 A. Tuyau flexible d'entrée et sortie d'eau propre : 19 mm (3/4"), tuyau flexible sortie du tuyau des eaux usées : 38 mm (1 1/2").



Ø 62,7 dB
max.
84,2 dB

Expédition lourde

Réf.	Désignation	€
19268	WC marins DELUXE FLUSH / avec abattant en bois	899,95

WC MARINS manuels



COMPACT :
(LxHxP) 450 x 335 x 425 mm
battant en bois laqué

CONFORT :
(LxHxP) 465 x 345 x 490 mm
l'abattant se ferme doucement



WC marins manuels NEW STYLE JABSCO

La toilette PAR NEW STYLE est livrée avec une pompe en plastique robuste et silencieuse qui, avec la partie inférieure, peut être montée au choix à droite ou à gauche de la cuvette. La toilette dispose d'une cuvette en céramique avec un siège massif et un couvercle en bois laqué blanc au four. Écoulement 1½", arrivée 3/4". Disponible en deux tailles de cuvette différentes.

Les deux tailles de WC peuvent être équipées ultérieurement d'une pompe électrique. Taille normale : largeur 450 mm x profondeur 425 mm x hauteur 335 mm, 9,5 kg. Taille confort : largeur 465 mm x profondeur 490 mm x hauteur 345 mm, 10,9 kg. Kit de pièces de rechange (E-set) disponible pour le modèle précédent PAR BRYDON.

Réf.	Désignation	€
13580	WC marins manuels NEW STYLE Jabsco / COMPACT	219,95
24499	WC marins manuels NEW STYLE / fermeture de battant douce	329,95
13587	kit de pièces détachées pour PAR New Style (avant 1997-2007)	59,95
13582	pompe pour modèle PAR	119,95
13649	kit de pièces pour pompe à main (après 2007)	62,95
13586	abattant et lunette pour modèle COMPACT	89,95
13599	abattant et lunette pour modèle CONFORT	114,95
16082	kit de charnières pour WC marin / taille standard	13,95
20940	clapet anti-retour / valve d'étranglement	13,95

Nettoie et désodorise vos toilettes
PURYTEC
44063



Toilettes manuelles SPLASH

Un design intemporel avec la toute dernière technologie, le tout pour un prix très abordable. Cuvette en porcelaine de Chine, lunette et battant en PVC. La pompe peut être installée aussi bien à droite qu'à gauche de la cuvette. Le système d'aspiration et d'évacuation répond à tous les standards. La pompe est facilement démontable pour l'entretien. Modèle standard (LxHxP) : 450 x 340 x 410, poids 10 kg. Modèle confort (LxHxP) : 470 x 350 x 480, poids 11kg. Raccord d'entrée : 19 mm (¾"). Raccords de sortie : 38 mm (1½")

STANDARD :
(LxHxP) 450 x 340 x 410 mm
le battant se ferme doucement

CONFORT :
(LxHxP) 470 x 350 x 480 mm
le battant se ferme doucement

Réf.	Désignation	€
13495	toilettes manuelles SPLASH / STANDARD	129,95
13496	toilettes manuelles SPLASH / CONFORT	182,95
13647	pompe pour toilettes manuelles SPLASH	99,95
13587	kit de pièces détachées pour PAR New Style (1997-2007)	59,95
13874	clapet anti-retour pour toilettes SPLASH	9,95

Kit de conversion



Kit de conversion WC marins électriques

Kit de conversion WC marins électriques JABSCO

Avec ce kit de conversion transformez vos WC marins en WC marins électriques ! Le kit comprend chasse et broyeur. Facile et rapide à installer. Comprend le filtre à eau de mer. Disponible en 12 ou 24 volts. Dim. (HxLxP) : 27 x 9 x 15 cm, poids : 3,3 kg, consommation : 12 V / 25 A et 24 V / 15 A, raccords : 19 mm (¾ pouce).

Réf.	Désignation	€
13589	kit / 12V	619,95
13590	kit / 24V	599,95



Réservoir à eaux noires RM 69

Réservoir à eaux noires pour WC marins RM 69. Livré avec une vanne de dérivation 2 voix, les raccords nécessaires et une pinoche. La vanne permet de vidanger à l'aide de la pompe d'origine. Pour vidanger il faut placer la pinoche dans la cuvette et la vanne en position de vidange. Dimensions : (l x H x P) : 500 x 250 x 400 mm. Volume : 25 litres.

réservoir à eaux noires RM 69

Réf. 44120 € 279,95



Réf. 17525



Pompe de rechange

Toilettes marine manuelles SEALOCK RM69

Peuvent être montées au-dessous ou au-dessus de la ligne de flottaison. Contrairement aux toilettes traditionnelles à bord, les entrées et sorties peuvent être complètement fermées lorsqu'elles ne sont pas utilisées. Livrées avec une pompe à main à auto-amorçage, qui peut être montée à gauche ou à droite de la cuvette, en fonction de l'espace disponible. Fabriquées avec des matériaux résistants à la corrosion. Cuvette en porcelaine, couvercle et siège en plastique. Entrée 3/4", sortie 1 1/2". Hauteur 330 mm x largeur 460 mm x profondeur 420 mm.

Réf.	Désignation	€
17525	toilettes manuelles SEALOCK	192,95
17534	toilettes manuelles SEALOCK / confort	227,95
19410	pompe de rechange SEALOCK	74,95
19294	kit de réparation pour SEALOCK	44,95

RM 69 - WC Marins manuels

Une conception solide qui a fait ses preuves. Ces WC marins sont faciles à installer, résistants à l'eau de mer et équipés d'une vanne anti-retour pour une installation sous la ligne de flottaison. Cuvette en porcelaine blanche.

Réf.	Désignation	€
13607	WC marine manuels	182,95
13608	pompe manuelle complète	99,95
13609	kit de réparation pour pompe manuelle	45,95
14041	partie basse de recharge pour RM 69	43,95
14042	capot de remplacement pour vane	16,95
14043	coude d'évacuation pour RM69	14,95
14044	étrier RM 69	13,95
14045	cuvette porcelaine RM69	119,95
14046	lunette bois pour RM69	69,95
14047	tirette de chasse RM69	15,95
14048	joint bqs pour RM69	13,95
13822	joint caoutchouc pour pompe à main	16,95
14159	lunette plastique pour RM69	53,95

WC marins ELEGANCE

Comme à la maison ! Ces WC marins ELEGANCE établissent une référence tant en dimensions qu'en facilité d'utilisation et silence à bord. La pompe intégrée fonctionne en douceur et le contrôle de la chasse est entièrement automatique. Deux modèles sont disponibles en 12 ou 24 volts. Le „e-switch“ est disponible séparément. Raccord d'entrée : 19mm (3/4 inch) / sortie : 38 mm (1 1/2 inches) 12 V / 18 A et 24 V / 10 A. Dim. (l x P x H) : 365 x 455 x 385 mm.

Réf.	Désignation	V / A	€
13500	WC ELEGANCE	12 V	449,95
13501	WC ELEGANCE	24 V	499,95
76892	interrupteur pour WC	20 A	38,95



Réf. 76892

Expédition lourde



Kit de conversion



Kit de conversion électrique pour WC marins manuels

Ce kit permet de ce kit de conversion transformer vos WC marins en WC marins électrique. Il convient à la plupart des WC marins du marché avec 4 points de fixation (PAR / JABSCO, RM 69, TMC, Splash). Comprend un panneau de contrôle. Disponible en 12 ou 24 volts. Diamètre d'installation : 95 mm. Poids : 3,3 kg. Consommation : 12 V / 13 A et 24 V / 7 A. Raccords : entrée 3/4" et sortie 1 ou 1,5". Hauteur de relevage : 1,2 m. Auto-amorçable. Évacuation : 5 m

Réf. 75009 kit de conversion pour 12V € 199,95

Réf. 75010 kit de conversion pour 24V € 199,95

Ø 80,4 dB

max.
86,2 dB

Expédition lourde



WC marins électriques

WC marins électriques avec cuvette en porcelaine, lunette et battant en plastique. Comprend une pompe de chasse, un broyeur et un panneau de contrôle. Dimensions confortables, comparables à celle de toilettes domestiques. Plusieurs modèles. Nouveau : capot de moteur et panneau de contrôle. Modèles 12 ou 24 volts. Poids : 13 kg. Consommation de courant : 13A à 12 volts et 7A à 24 volts, raccord entrée : 3/4" et raccord sortie : 1". Hauteur de relevage : 3,5 m. Dim. modèle standard : (l x P x H) 460 x 333 x 365 mm; standard confort : 475 x 355 x 365 mm.

Réf.	Désignation	€
76893	taille standard / 12V	234,95
76894	taille standard / 24V	269,95
76895	grande taille confort / 12V	374,95
76896	grande taille confort / 24V	374,95
76904	kit de joints pour WC 12/24V	43,95

9,8 litres



Toilettes portables



18,9 litres



Kit de montage pour WC transportable

WC chimique portatif DOMETIC

Cette nouvelle gamme 970 apporte des toilettes portables de qualité avec chasse d'eau sous pression pour un minimum d'efforts de pompage. Remplissage et vidange aisés. Garantie 2 ans. Chasse d'eau sous pression 360°.

Réservoir d'eau 8,7 litres (suffisant pour 27 chasses). Indicateurs de niveaux. Bras de vidange rotatif, vidange sans éclaboussure avec les événements de réservoir automatiques.

Type 972 : réservoir à matières 9,8 litres, dim. (lxHxP) : 333 x 317 x 387 mm, poids 5,4 kg.

Type 976 : réservoir à matières 18,9 litres, dim. (lxHxP) : 333 x 387 x 387 mm, poids 5,9 kg.



Réf.	Désignation	Dim. (lxHxP)	Poids	Litres	€
76002	WC type 972	333 x 317 x 387 mm	5,4 kg	9,8 l	164,95
76003	WC type 976	333 x 387 x 387 mm	5,9 kg	18,9 l	174,95
76004	kit de montage				34,95

Anti-odeur YACHTICON

L'anti-odeur YACHTICON pour réservoirs d'eaux noires neutralisent les odeurs persistantes. Il diffuse un arôme agréable et durable. Le produit se présente sous forme de poudre.

Anti-odeur / 750g

Réf. 29684 (€/kg 25,27) € 18,95

Nettoyants pour sanitaires



PURY RINSE

PURY RINSE est un nettoyant désodorisant pour les réservoirs de chasse d'eau. L'acide citrique empêche la formation de dépôts, en particulier de calcaire. Conditionnement : 2000 ml.

Réf. 60486 2000 ml (€/l 5,98) € 11,95

PURY BLUE Yachticon

PURY BLUE est un nettoyant liquide pour sanitaires. Il combat les mauvaises odeurs et participe à la décomposition des matières. Agit comme désinfectant. Conditionnement : 500 g.

ATTENTION H315, H317, H335, H341, H318, H334

Réf. 60487 2000 ml (€/l 6,98) € 13,95

PURY GREEN

Liquide écologique pour WC marin. Pury Green a été conçu avec le souci du respect de facteurs écologiques. Il permet de dissoudre le papier toilette et la matière fécale tout en supprimant les odeurs désagréables. De plus, Pury Green garde propre votre réservoir à eaux noires. Conditionnement : 2000 ml.

ATTENTION H319

Réf. 62468 2000 ml (€/l 6,48) € 12,95

PURY CLEAN Yachticon

PURY CLEAN est une poudre concentrée pour le nettoyage des circuits et réservoirs à eaux noires. Désinfecte, élimine les dépôts et élimine les mauvaises odeurs. Il est bon de l'utiliser à chaque fin de saison pour éviter la formation de dépôts sur les cloisons de réservoirs. Conditionnement : 500 g.

ATTENTION H319

Réf. 44060 (€/kg 41,90) € 20,95

Nettoyant pour WC marins Yachticon

Produit de nettoyage spécial pour WC marins en plastique ou en céramique. Nettoie, désinfecte et protège contre la formation de calcaire et autres dépôts. Pour un bon entretien des vannes et joints. Conditionnement : 750 ml.

ATTENTION H319, H412

Réf. 44065 (€/l 18,60) € 13,95

Power Care Tabs - Dometic

Extrêmement efficace ! Tablettes filmées qui liquéfient et détruisent rapidement les matières et empêchent la formation des mauvaises odeurs. Utilisation facile, chaque tablette traite un réservoir plein de 20 l. Conditionnées par 16.

ATTENTION H318, H410

Réf. 11391 € 19,95

Prix indicatifs

Accessoires pour WC marins

2



Dériveur de papier toilette DRYROLL

Dériveur de papier toilette avec couvercle pour garantir la tenue au sec du papier et l'empêcher de se dérouler. Montage encastré ou en applique. Dimensions (HxLxP): 185 x 195 x 150 mm. Installation encastrée : 76 mm.

Réf.	Désignation	€
13528	DRYROLL	55,95

3



Papier toilette BOAT & CARAVAN SOFT YACHTICON

Papier toilette pour WC marin. Biodegradable et soluble dans l'eau, il est étudié pour ne pas boucher l'évacuation des toilettes. Double feuille. Conditionné en 4 rouleaux de 250 feuilles.

Réf.	Désignation	€
13499	papier toilette	4,95



4

Lunette et abattant en teck massif ARC

Lunette et abattant en teck massif pour toilettes. Cet ensemble correspond à la plupart des cuvettes rondes. Il est livré avec des accessoires de fixation en laiton chromé qui peuvent être adaptés aux cuvettes ovales. Dimensions : longueur : de 39 cm à max. 42,5 cm. Largeur : 37 cm. Entraxe de montage : 14 à 15,5 cm.

Réf.	Désignation	€
11604	lunette et abattant	229,95

Brosses pour toilettes

Des brosses de WC pratiques, chacune avec un support : www.svb-marine.fr

1



Réf. 41193 avec porte-brosse

brosse pour toilette

Réf. 41193 € 28,95

brosses de rechange / 3 pièces

Réf. 41194 € 29,95



Réf. 20682

brosse pour toilettes

Réf. 20682 € 37,95



5



PURYTEC YACHTICON

PURYTEC nettoie et désodorise vos toilettes à chaque chasse d'eau en apportant une odeur de frais. Facile à installer en ligne entre la pompe et la cuvette. Il agit à chaque action de pompe. Pour tuyaux de 1/2" et 3/4". Une cartouche dure environ 400 coups de pompe. Les cartouches de remplacement sont disponibles séparément.

ATTENTION H315, H317, H411

Réf.	Désignation	€
44063	PURYTEC (€/1 169,50)	16,95
44064	recharge (€/1 89,50)	8,95



TALAMEX - Antigel / 5 litres

Faites face à l'hiver sans aucun risque ! Cet antigel à usage général protège votre circuit d'eau, vos WC marins et vos moteurs contre le gel. Protection contre le gel adaptée à différents usages : moteurs, conduites, circuits d'eau douce, circuit d'eaux grises, WC marins, tuyaux cuivre et PVC. Protège de la corrosion et de l'oxydation. Compatible avec tous les matériaux. Biodégradable.

Antifreeze / 5 l		
Réf. 48705	(€/1 4,59)	€ 22,95



Raccord avec évent CAN PLASTIC

Raccord en plastique robuste avec évent. Convient aux WC marins et tuyaux de cales. Pour tuyaux de diamètres intérieurs de 13, 16, 19, 22, 25, 28,5, 32 et 38 mm (3/4 pouces, 7/8 pouces, 1 pouce, 1 1/8 pouces, 1 1/4 pouces, 1 1/2 pouces). Pour WC marins et pompes de cale. Dimensions : 158 x 230 mm

raccord avec évent / 13-38 mm		
Réf. 55284		€ 19,95



Réf. 35975

TD-Coudes anti siphon avec évent / électrovanne

Coudes à évent pour tuyaux de 19, 25 et 38 mm. Matériau composite Nylon renforcé de fibre de verre. Une électrovanne peut y être adaptée pour raccorder des WC électriques.

Réf.	Coloris	Dim.	€
30125	noir	19 mm	17,95
30126	noir	25 mm	19,95
30127	noir	38 mm	26,95
30131	blanc	19 mm	19,95
30132	blanc	25 mm	19,95
30133	blanc	38 mm	26,95
35975	électrovanne		97,95



ATTENTION H302, H315, H317, H411, H318

PURYSAN ULTRA / WC-Öil YACHTICON

Les nettoyants sont des produits concentrés pour nettoyer et protéger vos WC marins. PURYSAN ULTRA (500 ml) agit comme désinfectant et élimine les mauvaises odeurs. Il aide à la décomposition des matières. 90% biodégradable. Sans méthanol. WC-Öil (100 ml) est une huile qui protège les joint et pompes. Elle empêche la formation de dépôts de sel et lubrifie les parties mobiles des pompes et des vannes.

Réf. 44061	PURYSAN (€/1 25,90)	€ 12,95
Réf. 44062	WC-Öil (€/1 89,50)	€ 8,95

VANNE DE DÉRIVATION

WC MARINE

RÉSERVOIR À EAU NOIRES

LIGNE D'ASPIRATION

JABSCO



Vanne à deux voies



Extension de levier



Kit d'entretien

Vanne JABSCO

Robuste vanne deux voies pour circuits d'eaux noires et de cales avec trois raccords de 1,5". Peut être installée dans n'importe quelle position. Les embouts sont orientables. Comprend une réduction 1". Une extension de levier est disponible séparément pour un montage à travers une cloison. La vanne est verrouillable dans chaque position. Le cadenas est disponible

séparément. Un kit de joints est également disponible en pièces détachées pour l'entretien. Dimensions (L x l x H): 200 x 190 x 120 mm. Poids : 0,9 kg Entretenez les vannes régulièrement pour garantir leur longévité !

Réf.	Désignation	€
13552	vanne à deux voies / verrouillable	118,95
13553	levier d'extension pour vanne	15,95
29141	kit d'entretien pour valve	28,95



Le cadenas est à commander à part !

Vanne de dérivation avec rallonge MATRO

Vanne de dérivation pour eaux grises et cales. Les raccords orientables de 38 mm (1.5 pouces) permettent une installation dans la position la plus pratique par rapport aux circuits de pompage en place. Un embout de 1 pouce

et une extension de levier de commande sont inclus. La commande de vanne peut être verrouillée dans les deux positions. Le cadenas est disponible séparément. Dimensions (lxPxH): 180 x 190 x 120 mm.

Réf.	Désignation	€
44093	vanne de dérivation	76,95



Vanne de dérivation MATRO

Une option très économique pour diriger les eaux grises vers un réservoir ou vers l'extérieur. Cette vanne peut également être utilisée pour la vidange de deux cales. Une commande par câble de transmission peut être installée. Raccord de 38 mm (1 1/2 inch). Dimensions (lxPxH) : 140 x 110 x 130 mm.



Vanne de dérivation WHALE

Vanne de dérivation de qualité pour basculer entre différentes pompes ou pour évacuer deux réservoirs avec une seule pompe. La qualité et la précision de fabrication Whale constituent une garantie contre les fuites et les mauvaises odeurs. La vanne Whale conserve sa souplesse de fonctionnement pendant de nombreuses années grâce à l'usage du Téflon. Cette vanne répond aux exigences des normes „US Coast Guards“. Dimensions : 160 x 155 x 105 mm. Deux modèles disponibles : 25 mm (1 pouce) et 38 mm (1.5 pouces).

Réf.	Désignation	€
13556	vanne 3 voies 1 1/2" (38 mm)	48,95

Réf.	Désignation	Connexion	€
12811	vanne 3 voies	1" (25 mm)	117,95
12812	vanne 3 voies	1 1/2" (38 mm)	117,95

TRUDESIGN

Vanne de dérivation TRUDESIGN

Un classique pour diriger les eaux noires vers soit un réservoir, soit une sortie de vidange. En nylon armé fibre de verre. Une construction solide et légère. Elle est conçue pour fonctionner entre -40°C et +110°C. Deux modèles sont disponibles : pour montage en cloison, et pour montage au sol. La version cloison convient à des épaisseurs de 15 mm. Un kit de rallonge permet des montages sur des cloisons jusqu'à 37 mm d'épaisseur. Connexions : filetage interne 2 x 1 1/2".



Vanne électronique Aquavalve avec commande déportée

Commandez confortablement cette vanne grâce à la commande déportée. Sélectionnez stockage ou rejet en mer par une simple pression sur un bouton. Destinées à un usage marine, ces vannes sont en nylon armé fibre de verre. Raccords : filetage de 1.5 pouces. Des raccords droits et coudés sont disponibles. Dim. (HxIxP) : 160 x 150 x 195 mm. Ne pas utiliser de raccords métalliques ! Raccord TRUDESIGN, Réf. 74023 et autres : www.svb-marine.fr



Réf. 42597



Réf. 42598

Réf. 42603

vanne de dérivation / à plat / blanc	Réf. 42599	€ 72,95
vanne de dérivation / à plat / noir	Réf. 42597	€ 72,95
vanne de dérivation / cloison / blanc	Réf. 42598	€ 72,95
kit rallonge	Réf. 42603	€ 3,60



raccord 1 1/2" : svb-marine.fr

commande

vanne 3 voies / 12V, 24V	Réf. 55282	€ 684,95
--------------------------	------------	----------

Prix indicatifs

POMPES POUR EAU USÉES



Type	Pompe broyeur	JABSCO Type 12GPM	JABSCO Type 19LPM	JOHNSON TA3P10-19
Tuyau-Ø	38 mm / 1 1/2"	38 mm / 1 1/2" / sortie 1"	38 mm / 1 1/2"	38 mm / 1 1/2"
Capacité	1.380 l/h jusqu'à 3 m	2.760 l/h	1.140 l/h	2.220 l/h à 2 m
Auto-amorçage jusqu'à	60 cm sec, 3 m mouillé	120 cm sec, 1,5 m mouillé	3 m mouillé	100 cm sec, 2 m mouillé
Dimensions (HxLxP)	240 x 130 x 90 mm	300 x 120 x 82 mm	278 x 161 x 132 mm	230 x 108 x 82 mm
Caractéristiques	Pompe en matériau polymère résistant à l'eau de mer et aux eaux noires.	La protection contre le fonctionnement à sec arrête la pompe si nécessaire et évite d'endommager la roue à aubes.	Conception compacte, installation flexible grâce à la tête de pompe rotative à 360°, fonctionnement à sec sûr.	Une lame rotative broie les déchets avant de les évacuer par le tuyau de sortie.
Version 12V / Réf. / €	52255 / € 114,95	13635 / € 389,95	13778 / € 354,95	57199 / € 216,95
Version 24V / Réf. / €	52256 / € 118,95	13636 / € 429,95	13779 / € 354,95	57211 / € 227,95
Pièces de rechange / Réf. / €	turbine 46305 / € 31,95	turbine 46304 / € 21,95	kit d'entretien 15076 / € 32,95	kit d'entretien 47137 / € 21,95

POMPES DE CALE À MAIN



Pompe de cale GUSHER TITAN WHALE

Version légère parfaite pour les bateaux de plaisance. Corps en matière plastique armé de fibre de verre et diaphragme amovible en caoutchouc. Installation en cloison ou sous le pont.

Dimensions du modèle cloison (LxIxP) : 237 x 155 x 438 mm (manivelle comprise). Profondeur d'installation du modèle de pont : 193 mm. Poids : 1,5 kg (modèle cloison) / 1,85 kg (modèle de pont). Raccords : 1 1/2" (38 mm). Capacité : 45 - 70 mouvements / 67 - 105 l/min. Relevage : 4 m.

pompe GUSHER TITAN / montage en cloison
Réf. 12819 € 154,95



Pompe de cale GUSHER URCHIN WHALE

Ce modèle de pompe de cale présente toutes les caractéristiques requises sur un bateau de taille moyenne. Puissante et d'un maniement facile, elle présente un poids réduit. Elle peut pomper l'eau de mer des cales, ou les eaux grises. Manivelle fixe.

Dimensions (LxIxP) : 247 x 108 x 277 mm. Poids : 0,6 kg. Raccords de 25 mm (1") ou de 38 mm (1 1/2"). Amorçage en vertical : maximum 4 m / recommandé 1 m. Relevage : 3 m / 0,5 m (recommandé). Capacité de pompage : jusqu'à 55 l/min.

pompe de cale à main GUSHER URCHIN / Type 9005
Réf. 12816 € 85,95
kit de fixation GUSHER URCHIN
Réf. 16431 € 38,95



Clé de filtre à huile Filtre ouvert



Filtre anti-odeur VETUS

L'odeur désagréable du fuel s'échappe à travers l'évent, il est donc indispensable d'installer un filtre anti-odeur. Le filtre VETUS est le remède

parfait à ce problème. Connecteur 16 mm ou 25 mm de diamètre. L'élément filtrant peut être remplacé très facilement.

Réf.	Désignation	€
47500	filtre anti-odeur 16 mm	118,95
47503	filtre anti-odeur 19 mm	118,95
47502	filtre anti-odeur 25 mm	118,95
44502	filtre anti-odeur 38 mm	118,95
47501	cartouche de remplacement	25,50
15789	clé pour 330 / 1320	20,95

FILTRE ANTI-ODEUR



Filtre à charbon pour eaux noires

Ce filtre à charbon est peu encombrant et facile à installer directement sur la ventilation du réservoir à eaux noires. Pour raccords 16 / 19 mm. Longueur du filtre : 240 mm.

Réf. 44094 filtre au charbon € 39,95

POUR SYSTÈME D'EAU SOUS PRESSION

Tuyau PVC armé acier

Tuyau PVC flexible et transparent, armé d'une spirale acier. Convient aux installations d'eau sous pression et aux circuits de pompe de cale. Grâce à cette spirale, ce tuyau peut être plié à n'importe quel angle. Résiste à des températures de -10°C à +60°C.

Réf.	Ø int.	Ø ext.	€
33511	13 mm	18 mm	4,00
33510	16 mm	23 mm	5,50
33512	19 mm	27 mm	6,50
33513	25 mm	33 mm	10,95
33517	28 mm	36 mm	11,95
33514	32 mm	40 mm	13,95
33515	38 mm	47 mm	15,95
33516	50 mm	60 mm	17,95

TUYAUX DE QUALITÉ MARINE

Les tuyaux d'approvisionnement à bord doivent être non-toxiques, propres et neutres en goût. Ils doivent également répondre aux normes TUYAUX d'utilisation pour l'eau douce. De plus, ils doivent

fonctionner sous haute pression et avec de l'eau chaude. Pour les sanitaires, les tuyaux en PVC renforcés avec tresses de polyester sont depuis longtemps considérés comme le meilleur choix. Ce

type de tuyaux peut aussi être utilisé pour les connexions de réservoirs et d'évents. Tous les prix sont au mètre !



Tuyau PVC

Tuyau PVC pour circuits d'eau sous pression. Renforcé. Transparent. Résiste à des températures de -10°C à +60°C.

Réf.	Ø int.	Ø ext.	Pression	€
32646	10 mm	15 mm	15 bar	2,60
32614	13 mm	18 mm	12 bar	3,40
32657	16 mm	22 mm	10 bar	3,95
13550	19 mm	26 mm	8 bar	4,60
26856	25 mm	33 mm	8 bar	6,50
26768	32 mm	42 mm	5 bar	8,50
16443	38 mm	49 mm	5 bar	8,95

Tuyau armé à spirale

Ce tuyau armé à spirale est indiqué pour les applications d'aspiration. Résiste à des températures de -10°C à +60°C.

Réf.	Ø int.	Ø ext.	€
13557	19 mm	24 mm	4,50
13584	25 mm	30 mm	5,50
13559	32 mm	38 mm	5,50
13558	38 mm	46 mm	7,95

Tube PVC transparent

Tube PVC transparent. Parfait pour l'eau. Résiste à des températures de -10°C à +60°C.

Réf.	Ø int.	Ø ext.	€
13883	10 mm	14 mm	2,50
13884	13 mm	17 mm	2,80
13885	16 mm	22 mm	3,40
13886	18 mm	25 mm	3,95
13887	25 mm	34 mm	4,95

EAU POTABLE



Tuyau pour eau potable

Tuyau qualité alimentaire pour eau potable. Fabrication armée. Disponible en bleu pour l'eau froide et rouge pour l'eau chaude (jusqu'à 100°). Diamètre 13 mm (1/2").

Réf.	Ø int.	Coloris	€
44055	13 mm	bleu	4,95
44056	13 mm	rouge	5,50



Tuyau alimentaire

Recommandés pour l'eau potable. Répondent aux exigences de l'organisme Allemand de contrôle de l'eau (DVGW). Résistants aux UV et à l'abrasion et étanche à la lumière. Par conséquent, à l'abri de la prolifération de microbes et d'algues. Température opérationnelle entre -20° et +65°. Bleu pour l'eau froide. Conviennent pour l'équipement de pontons.

Réf.	Ø int.	Ø ext.	€
44140	13 mm	19 mm	7,95
44141	19 mm	25 mm	10,95

CARBURANTS



Tuyau souple carburant

Tuyau souple gazole et essence à la norme DIN 73379. Peut être utilisé aussi bien en aspiration qu'en pression.

Réf.	Ø int.	Ø ext.	€
44059	5 mm	12 mm	4,30
44226	6 mm	12 mm	6,50
44058	7 mm	13 mm	6,95
44227	8 mm	15 mm	7,50
44057	10 mm	17 mm	7,50

EAU CHAUDE



Tuyau pour eau chaude

Particulièrement résistant aux températures élevées. Son revêtement intérieur garantit une utilisation jusqu'à +120°. Idéal pour raccorder les circuits d'eau chaude, les ballons et chauffe-eaux. Norme DIN 73411-B.

Réf.	Ø int.	Ø ext.	€
44050	13 mm	20 mm	9,95
44051	16 mm	23 mm	10,95
44052	19 mm	25 mm	13,95
44053	25 mm	33 mm	15,95



Tuyau de circuit de refroidissement

Ce tuyau en caoutchouc dur est adapté à des températures de -40°C à +120°C. Il peut être utilisé en tant que tuyau d'aspiration. Pression max : 10 bar.

Réf.	Ø int.	Ø ext.	€
44164	16 mm	26 mm	15,95
44165	18 mm	28 mm	15,95
44166	25 mm	35 mm	18,95
44167	32 mm	42 mm	20,95
44168	38 mm	49 mm	23,95



Unicoil™

Composé d'un ressort et d'une arête pliable soudés. Il suffit d'enfiler le tuyau droit dans l'Unicoil™ et de courber l'arête à la main pour donner n'importe quelle forme à n'importe quel tuyau en caoutchouc en quelques secondes. L'arête métallique garde le tuyau en forme; le ressort en acier inoxydable préserve le tuyau contre les risques de rupture et d'écrasement. Acier inox.

Réf.	Désignation	Longueur	€
44111	Unicoil / 13 mm (1/2")	80 mm	7,95
44112	Unicoil / 19 mm (3/4")	105 mm	8,95
44113	Unicoil / 25,4 mm (1")	135 mm	11,95

Prix indicatifs

TUYAUX SANITAIRES / EAUX GRISES

La caractéristique primordiale pour ces tuyaux et leur imperméabilité aux odeurs. Pour que les odeurs ne s'échappent pas, il vous faut des tuyaux blindés à cet effet. Ainsi, vous serez l'abri des odeurs désagréables à bord. Tous les prix sont au mètre !



Réf. 66050

★★★★★

Additif eaux noires

Cette poudre agit activement sur les matières et nettoie les tuyaux. Agit comme un antibactérien et bannit les mauvaises odeurs.

seulement **16,95**



Tuyau sanitaires

Tuyau sanitaires armé avec une spirale. Protège des odeurs. Trois dimensions disponibles : 19 mm (3/4") intérieur, 25 mm (1") et 38 mm (1 1/2").

Réf.	Ø int.	Ø ext.	€
44020	19 mm	26 mm	8,95
44022	25 mm	33 mm	11,95
44021	38 mm	47 mm	16,95

Tuyau à eaux noires

Tuyau à eaux noires en PVC renforcé par une spirale acier intégrée. Température opérationnelle : -5° à +60°.

Réf.	Ø int.	Ø ext.	€
41001	16 mm	26 mm	18,95
41003	19 mm	29 mm	17,95
41002	25 mm	35 mm	19,95
41000	38 mm	48 mm	23,95

Tuyau sanitaires doublé

Tuyau de haute qualité, avec un doublage anti-odeurs. Trois dimensions : 19 mm (3/4"), 25 mm (1") et 38 mm (1 1/2"). Nous recommandons des colliers à tourillon pour ces tuyaux.

Réf.	Ø int.	Ø ext.	€
44003	19 mm	29 mm	24,95
44004	25 mm	35 mm	26,95
44002	38 mm	48 mm	27,95



Tuyau diesel

Tuyau renforcé par une spirale. Destiné au gazole. Une lamelle de cuivre intégrée évite l'électricité statique.

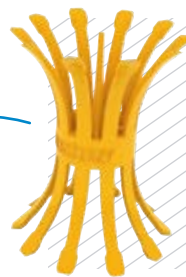
Réf.	Ø int.	Ø ext.	€
60038	38 mm	47 mm	26,95
60039	51 mm	61 mm	32,95



Tuyau gazole

Tuyau gazole de première qualité. Destiné au transbordement de carburant et à l'alimentation des réservoirs. Deux dimensions disponibles : 1 1/2" (38 mm) intérieur ou 2" (50 mm) intérieur.

Réf.	Ø int.	Ø ext.	€
60017	38 mm	52 mm	41,95
60018	50 mm	64 mm	49,95



EMPÊCHEZ LE VOL DE CARBURANT !

vetus
ANTI-VOL POUR NABLE

Le carburant devient précieux ! Ce système breveté proposé par VETUS protège du vol de carburant en empêchant l'introduction de quelque élément d'aspiration wue ce soit. Installation très facile sans raccord. Pour diamètre de 38 mm ou 51 mm. Dim. : Diamètre 55 mm, hauteur 72 mm. Résiste aux hydrocarbures

Réf. 31112	€	20,95
------------	---	-------

TUYAUX D'EAU DE REFROIDISSEMENT



Tuyaux TUBANO

Tuyaux en élastomère (EPDM) pour eaux, acides ou solutions. Le diamètre de ces tuyaux reste constant, même lorsqu'ils sont courbés. Résistants aux gaz et aux températures

entre -30°C et +135°C. Leur structure leur permet de remplacer les coudes usuels. Longueur : 1 mètre (peuvent être coupés).


Réf.	Désignation	Application	courbure max.	€
44103	TUBANO 3/4"	20 - 25 mm	70 mm	64,95
44104	TUBANO 1"	25 - 31 mm	85 mm	59,95
44105	TUBANO 1 1/4"	31,5 - 36 mm	105 mm	63,95
44106	TUBANO 1 1/2"	37,0 - 44 mm	115 mm	79,95



Tuyau d'eau de refroidissement

Très stable, mais très souple, ce tuyau est résistant à la chaleur. Il est approprié pour des températures allant de -40° C à + 120 °C. L'armature de fil d'acier intégrée renforce le tuyau et empêche le vrillage du tuyau.

Réf.	Ø int.	Ø ext.	€
44155	16 mm	26 mm	25,95
44156	19 mm	19 mm	26,95
44157	22 mm	32 mm	25,95
44158	25 mm	35 mm	27,95
44159	28 mm	38 mm	29,95
44160	30 mm	40 mm	29,95
44161	32 mm	42 mm	32,95
44162	35 mm	45 mm	33,95
44163	40 mm	50 mm	35,95



SYSTÈME DE TUYAUX EN PE Quick Connect

Les systèmes de tuyauterie PE ont gagné en intérêt dans le secteur marine ces dernières années. Sans aucun doute parce-que, à la fois le matériau et les méthodes de montage présentent de nombreux avantages : Les tubes (15 mm de diamètre) peuvent être coupés à longueur et insérés dans les raccords. Ils autorisent une certaine souplesse et sont clipsés en place tous les 50 cm. On peut les désassembler et les utiliser à nouveau facilement et sans outillage ! Ces systèmes conviennent aux circuits d'eau douce chaude ou froide (tuyaux rouges/bleus).

Réf.	Type	Désignation	€
34578	1	tuyau 15mm bleu €/m	4,50
34579	2	tuyau 15 mm rouge €/m	4,50
34568	3	raccord droit	5,95
34567	4	coude	5,95
34566	5	raccord en T	8,50
34574	6	adaptateur 1/2" femelle	4,10
34573	7	adaptateur 1/2" mâle	10,95
34571	8	vanne	29,95
34570	9	embout fermé	7,95
34576	10	raccord laiton 1/2"	35,95
34575	11	adaptateur 1/2" mâle BSP	3,95
34577	12	adaptateur 1/2" mâle	2,10
34581	13	clip de montage / 10 pcs.	13,95
30384	14	adaptateur filetage femelle 3/8"	15,95
30385	15	valve anti-retour	24,95
30386	16	pièce en T avec tube / 2 pcs	20,95
30387	17	adaptateur 1/2" / mâle / laiton	34,95
30388	18	adaptateur vers filetage 1/2"	4,95
26608	19	réducteur tuyau de 15 à 12 mm / 2 pcs.	16,95
34580	20	cutter pour tuyau	69,95
26616	21	filtre à eau douce	49,95

Composants



Valves anti-retour

TRUDESIGN -

S'installe directement dans les conduites d'aspiration existantes et prend donc peu de place. Fabriqué en nylon renforcé de fibres de verre et résistant aux UV. Avec ressort intégré en acier inoxydable. Disponible en différents diamètres.



Réf.	Ø	€
74060	3/4"	9,95
74061	1"	11,95
74062	1 1/4"	13,95
74063	1 1/2"	19,95
74064	2"	26,95

WHALE -

Clapet anti-retour à bille. Se pose dans des tuyaux de 13 mm (1/2"). Longueur 48 mm.



Réf.	Désignation	€
13603	clapet FV 1227 / 1/2"	11,95

JABSCO -

Cette valve anti-retour est parfaite sur une installation avec un long raccord pour éviter que la pompe ne tourne à sec. Disponibles pour plusieurs diamètres de tuyau : 38, 25 et 19 mm.



Réf. 57156	38 mm (1 1/2")	€ 25,95
Réf. 57163	25 mm (1")	€ 29,95
Réf. 57165	19 mm (3/4")	€ 25,95

PLASTIMO -

Corps de vanne résistant à l'huile avec membrane en nitrile. La vanne à membrane triangulaire a un Ø suffisamment grand pour laisser passer les déchets (algues, petits morceaux de tissu, etc.). Pour un Ø de tuyau de 25-38 mm. Pour des raisons de place, le raccord droit peut être remplacé par un coude à 90° (25/38 mm).



Réf.	Désignation	€
64311	droite / embout Ø 25-38	13,95
64312	coudé 90° / 25 mm	6,50
64316	coudé 90° / 38 mm	4,50

COLLIERS de serrage de qualité marine



Colliers inox - serrage à tourillon

Colliers inox. Serrage à tourillon pour des applications à forte pression telles que les échappements ou sanitaires. Entièrement en inox W 1.4301.

Réf.	Désignation	Plage de serrage	Largeur	€
13715	taille 1	23 - 25 mm	18 mm	5,50
13744	taille 2	25 - 27 mm	18 mm	5,50
13716	taille 3	29 - 31 mm	18 mm	5,50
13727	taille 4	31 - 34 mm	18 mm	5,50
17519	taille 5	34 - 37 mm	18 mm	5,50
13717	taille 6	37 - 40 mm	18 mm	5,95
13718	taille 7	40 - 43 mm	18 mm	5,95
13719	taille 8	43 - 47 mm	20 mm	6,50
13720	taille 9	47 - 51 mm	20 mm	6,95
13726	taille 10	51 - 55 mm	20 mm	7,95
13721	taille 11	55 - 59 mm	20 mm	7,95
13728	taille 12	59 - 63 mm	20 mm	7,50
13722	taille 13	63 - 68 mm	20 mm	7,95
13723	taille 14	68 - 73 mm	25 mm	9,95
13729	taille 15	73 - 79 mm	25 mm	12,95
13724	taille 16	79 - 85 mm	25 mm	12,95
13709	taille 17	85 - 91 mm	25 mm	12,95
13725	taille 18	98 - 103 mm	25 mm	12,95
13708	taille 19	104 - 112 mm	25 mm	12,95
13749	taille 20	130 - 140 mm	30 mm	16,95
44066	taille 21	140 - 150 mm	30 mm	19,95
44067	taille 22	150 - 162 mm	30 mm	16,95
44068	taille 23	162 - 174 mm	30 mm	19,95

Colliers inox

Colliers inox W 1.4301. Largeur : 12 mm. Vis de serrage à tête fendue hexagonale. Plusieurs colliers peuvent être joints pour obtenir des grands diamètres.

Réf.	Désignation	Plage de serrage	€
44029	taille 1	10 - 16 mm	2,10
44030	taille 2	12 - 22 mm	2,10
44031	taille 3	16 - 25 mm	2,30
44032	taille 4	20 - 32 mm	2,40
44033	taille 5	25 - 40 mm	2,50
44034	taille 6	35 - 50 mm	2,70
44035	taille 7	40 - 60 mm	2,80
44036	taille 8	50 - 70 mm	2,90
44037	taille 9	60 - 80 mm	3,10
44038	taille 10	70 - 90 mm	3,90
44039	taille 11	80 - 100 mm	3,90
44042	taille 12	90 - 110 mm	3,80
44043	taille 13	100 - 120 mm	4,70
44044	taille 14	110 - 130 mm	4,60
44045	taille 15	120 - 140 mm	4,60
44046	taille 16	140 - 160 mm	6,50
44047	taille 17	150 - 170 mm	7,95
44048	taille 18	160 - 180 mm	7,95

Diamètres des tuyaux à bord

Les dimensions des tuyaux et raccords sont souvent exprimées en pouces, et la plupart du temps ces valeurs correspondent aux dimensions intérieures. Ainsi, les dimensions données pour les vannes, raccords et adaptateurs se rapportent aux dimensions intérieures des tuyaux. Les dimensions extérieures des tuyaux servent seulement au choix des colliers de fixation.

Ø intérieur	Ø intérieur pouces
12,7 mm	1/2"
15,9 mm	5/8"
19,1 mm	3/4"
25,4 mm	1"
31,8 mm	1 1/4"
38,1 mm	1 1/2"
44,5 mm	1 3/4"
50,8 mm	2"



Réf. 44041

Assortiment de colliers inox

Assortiment de colliers inox dans un coffret plastique à couvercle verrouillable. Comprend des colliers inox de différents diamètres utiles à bord. 2 modèles disponibles : 50 colliers de 8 à 60 mm et 100 colliers de 8 à 70 mm. **50 pièces** : 5 x 8-16 mm, 8 x 12-22 mm, 10 x 16-27 mm, 5 x 20-32 mm, 12 x 25-40 mm, 5 x 32-50 mm, 5 x 40-60 mm. **100 pièces** : 10 x 8-16 mm, 15 x 12-22 mm, 20 x 16-27 mm, 10 x 20-2 mm, 25 x 25-40 mm, 10 x 32-50 mm, 5 x 40-60 mm, 5 x 50-70 mm.

Réf.	Désignation	€
44040	assortiment de colliers / 50 pcs.	63,95
44041	assortiment de colliers / 100 pcs.	119,95



Jeu de raccords pour tuyaux

Indispensable à bord de chaque bateau ! Ce jeu de raccords comprend tous les raccords importants à avoir pour raccorder des tuyaux entre-eux ou sur un robinet.

Contenu :

- 1 x raccord rapide pour tuyaux de 1/2" et 5/8" et 3/4"
- 1 x raccord de tuyau
- 1 x raccord pour robinet
- 1 x raccord mâle avec filetage 1/2"
- 2 x raccords mâles avec filetage 3/4"
- 2 x raccords mâles avec filetage 1/4"

Réf.	Désignation	€
76516	raccords	27,95



TRUDESIGN

Pulvérisateur pour tuyau

Ce pulvérisateur TRUDESIGN convient à de nombreux usages est équipé d'un raccord (compatible avec les embouts Gardena). Différents modes de pulvérisation peuvent être choisis selon l'utilisation : jet puissant, pulvérisation en gouttelettes... Débit max. : 42 l/min. Le raccord peut être échangé au besoin. Le pulvérisateur dispose d'un filetage interne 3/4" BSP. Dim. (embout inclus) : 163 x 94 x 34 mm.

Réf.	Désignation	€
74188	pulvérisateur	11,95

TUYAUX D'EAU FLEXIBLES ET ACCESSOIRES



Tuyaux d'eau flexibles avec embout / 15 ou 30 mètres

Ce tuyau d'eau flexible avec embout est facile à ranger, léger, et ne prend pas de place. Il se déploie et s'allonge lorsqu'il est traversé par l'eau, atteignant 15 m ou 30 m (selon le mo-

dèle). Le tuyau ne s'entortille pas et a une longue durée de vie. Résistant à la corrosion et aux UV. Embout et raccords rapides avec huit jets différents inclus.

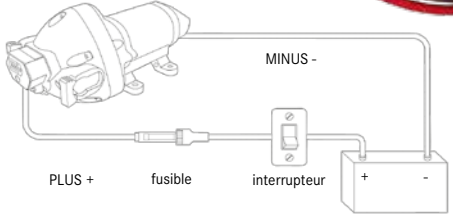
Réf.	Désignation	€
33541	tuyau d'eau flexible avec embout / 15 m	24,95
33542	tuyau d'eau flexible avec embout / 30 m	34,95



Pompe à eau sous pression Triplex PAR MAX JABSCO

Pompe silencieuse pour circuit d'eau sous pression jusqu'à 3 robinets. Raccord 12 mm (1/2 pouce). Montage sans outils. Cette pompe peut tourner à sec.

Pour les autres modèles entre 8l/min. et 13,2l/min., reportez-vous au tableau ou sur notre site : www.svb-marine.fr



PAR MAX JABSCO



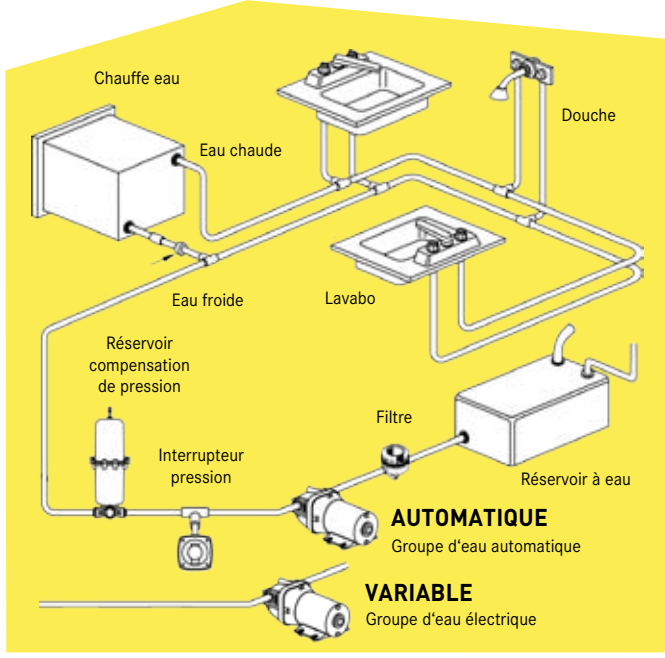
Type	JABSCO Par Max	JABSCO Par Max I Plus	JABSCO Par Max HD4	SHURFLO Aqua King II
Capacité	11 litres / min.	3,8 litres / min.	15 litres / min.	11 litres / min.
Fusible recom.	12 V = 4,4 A / 24 V = 10 A	5 A	12 V = 5 A / 24 V = 10 A	12 V = 6,2 A / 24 V = 3,8 A
Pression	1,7 bar	2,4 bar	1,7 bar	2 bar
Ø tuyau	12,7 mm / 1/2"	9,5 mm	12,7 mm / 1/2"	13 mm
Points d'eau max.	3	3	4	3
Dim. (L x B x H)	230 x 152 x 110 mm	165 x 102 x 69 mm	239 x 109 x 97 mm	207 x 125 x 105 mm
12 V = Réf. / €	26588 / € 139,95	26586 / € 107,95	27195 / € 294,95	19432 / € 149,95
24 V = Réf. / €	26590 / € 148,95	-	27196 / € 284,95	19433 / € 149,95

SYSTÈMES D'EAU DOUCE sous pression



Groupe de pression MARCO
Groupe de pression MARCO comportant une pompe auto-amorçable, un filtre, un capteur de pression et une vanne automatique à 2 bar (UP6/A) ou 3 bar (UP12/A). Le vanne ouvre ou ferme le circuit selon le seuil de pression atteint. Mécanismes en PTFE, boîtier en bronze, axes en inox et montage sur joints toriques. Le modèle UP6/A peut être utilisé comme pompe automatique du circuit d'eau potable sur des bateaux ou des caravanes (idé-

alement avec un ballon de pression). Le modèle UP12/A est préféré pour les circuits d'eau douce plus importants (jusqu'à 6 à 8 robinets), sur des embarcations professionnelles (transport passagers par exemple). L'utilisation d'un ballon d'au moins 5 litres est indiquée (idéalement 20 litres).
Dimensions (lxPxH) :
199 x 261 x 115 mm (UP6/A) /
213 x 261 x 115 mm (UP12/A)



Réf.	Type	Alim.	Tension	Courant A.	Pression	€
52163	UP6/A	1320 l/h	12 V	20 A	2 bar	364,95
52164	UP6/A	1320 l/h	24 V	10 A	2 bar	364,95
52188	UP12/A	2400 l/h	24 V	10 A	3 bar	494,95

Une pompe automatique dispose d'un dispositif qui arrête le fonctionnement du groupe d'eau dès qu'un certain niveau de pression est atteint. Il est bon de prévoir un système avec vase d'expansion ou réservoir tampon pour absorber les à-coups de pression et éviter les coups de bélier. Certains groupes d'eau disposent d'un contrôle électronique qui gère la pression et assure un débit constant quel que soit le nombre de robinets ouverts. Le réservoir tampon n'est alors pas requis, ce qui simplifie l'installation et en réduit le coût.

Prix indicatifs

SI POSSIBLE
 INSTALLEZ LA
 POMPE A LA
 VERTICALE, POUR
 EVITER QUE DES
 GOUTTES D'EAU
 NE TOMBENT SUR
 LE MOTEUR.



Roues à aubes
 en PTFE



Réf. 26572



Raccords inclus !



Réf. 26576

Pression
 constante,
 même
 sans vase
 d'expansion

Pompe UP6/E

Groupe d'eau douce MARCO UP3/A

De la pression en silence ! Cette pompe à vitesse variable régule la pression du circuit d'eau potable en continu et sans à-coup. Pas de vase d'expansion à installer. Un circuit plus simple et moins coûteux. Les roues à aubes en PTFE assurent une bonne pression sans bruit. Plusieurs modèles (3 niveaux de puissance). Le plus petit convient pour alimenter 2 robinets et le plus grand

pour 3. 12 V/24 V.

Dimensions (HxIxD) :
 73 x 114 x 162 mm (UP2/E),
 98 x 250 x 162 mm (UP3/E),
 108 x 261 x 199 mm (UP6/E).
 Le modèle UP2/E ne comprend pas le filtre.

Un voyant LED bleu s'allume quand le réservoir est vide !

Groupe d'eau UP6/E-DXP

Ce système de grande capacité comprend deux pompes et son débit est de 3120 l/h (52 l/min). La vitesse du moteur est contrôlée électroniquement et aucun vase d'expansion n'est requis. Le système s'arrête automatiquement lorsque le

réservoir est vide.
 Auto-amorçable jusqu'à 2 mètres.
 Pression : 2,5 bars. Panneau de contrôle. Raccords 3/4".
 28 A à 12 volts ou 14 A à 24 volts.
 Dim. : 290 x 255 x 236 mm

Réf.	Type	Alim.	Tension	Fusible	Pression	€
52186	UP2/E	10 l/min	12 / 24 V	7,5 A	1,5 bar	172,95
52185	UP3/E	15 l/min	12 / 24 V	15,0 A	2 bar	269,95
52196	UP6/E	26 l/min	12 / 24 V	20,0 A	2,5 bar	544,95
52205	UP12/E	36 l/min	12 / 24 V	25,0 A	2,5 bar	714,95
52218	UP14/E	42 l/min	12 / 24 V	30,0 A	2,0 bar	889,95
26547	WPS 2,4	9 l/min	12 V	10,0 A	2,8 bar	87,95
26552	WPS 2,9	11 l/min	12 V	10,0 A	2,8 bar	99,95
26551	WPS 2,9	11 l/min	24 V	5,0 A	2,8 bar	99,95
26572	WPS 3,5	13,5 l/min	12 V	10,0 A	2,8 bar	149,95
26573	WPS 3,5	13,5 l/min	24 V	5,0 A	2,8 bar	149,95
26574	WPS 4,0	15 l/min	12 V	10,0 A	2,8 bar	229,95
26575	WPS 4,0	15 l/min	24 V	5,0 A	2,8 bar	229,95
26576	WPS 5,2	20 l/min	12 V	15,0 A	2,8 bar	274,95
26577	WPS 5,2	20 l/min	24 V	8,0 A	2,8 bar	274,95

VASES d'expansion

Assure un flux régulier d'eau sous pression et empêche les démarrages intempestif du groupe d'eau en cas de petites ouvertures de robinets.



plus
 d'info
 svb-marine.fr



Type	JABSCO MINI	MARCO INOX	SHURFLO COMPACT	JOHNSON PUMP
Pression origine	réglable jusqu'à 0,7 bar	1 bar	réglable jusqu'à 1,4 bar	0,8 bar
Pression maximale	8,6 bar	10 bar	8,6 bar	12 bar
Montage	dans n'importe quelle position	-	dans n'importe quelle position	dans n'importe quelle position
Dim. (L x l x H)	214 x 119 x 111 mm	(H x Ø) 273 x 138 mm	230 x 105 x 95 mm	(H x Ø) 315 x 160 mm
Volume	0,65 litres	2 litres	0,70 litres	2 litres
Caractéristiques	Très compact ! Livré avec deux raccords droits 1/2 " et deux raccords filetés 1/2 ".	Vase d'expansion en acier inoxydable ! Livré avec raccord inox en T de 1/2 ".	Deux embouts de 1/2 " pour tuyau de 13 mm et un support mural sont livrés en standard.	Support pour fixation inclus. Connexions : 13 mm Raccord de tuyau 1/2 ".
Réf. / €	63350 / € 66,95	52175 / € 99,95	63348 / € 115,95	57192 / € 113,95

CHAUFFE-EAU AVEC CUVE EN ACIER INOX

Quick



S
*Expédition volumineuse

Réf. 17855

Chauffe-eau B3 QUICK

La série B3 dispose d'une capacité d'échange thermique particulièrement élevée. Les chauffe-eau sont équipés d'un élément chauffant électrique dans les niveaux de puissance 500 - 1200 W. Une vanne mélangeuse thermostatique (Réf. 17855) disponible en option permet de régler la température. Le corps du réservoir est fabriqué en acier inoxydable AISI 316L de haute qualité (épaisseur de paroi

de 1,5 mm). Grâce à une isolation en mousse de polyuréthane entre le réservoir et l'enveloppe en plastique, ces chauffe-eau ont d'excellentes propriétés de rétention de la chaleur. Convient pour le raccordement au circuit de refroidissement du moteur. Les supports de réservoir en acier inoxydable et les étriers de montage sont inclus dans la livraison et conviennent pour un montage mural ou au sol.

Réf.	Type	Alim.	Volume	Poids	Ø x Longueur	€
42191	B3 15	1200 W	15 l	9,5 kg	300 x 405 mm	464,95
42192	B3 20	500 W	20 l	10,4 kg	300 x 500 mm	459,95
42194	B3 25	500 W	25 l	11,8 kg	300 x 605 mm	474,95
42195	B3 25	1200 W	25 l	11,8 kg	300 x 605 mm	529,95
42196	B3 30	500 W	30 l	11,7 kg	360 x 495 mm	519,95

Réf.	Type	Alim.	Volume	Poids	Ø x Longueur	€
42197	B3 30	1200 W	30 l	11,7 kg	360 x 495 mm	519,95
42206	B3 60	1200 W	60 l	14,6 kg	400 x 721 mm	744,95
42207	* B3 80	1200 W	80 l	17,8 kg	400 x 921 mm	909,95
17855	robinet thermostatique SIGMAR					89,95

SIGMAR marine

Chauffe-eau compact SIGMAR

Des chauffe-eau innovants et économiques pour des volumes de 20 à 60 litres. Conçus spécialement pour la plaisance, ils utilisent les calories du circuit de refroidissement moteur, le 220 V du quai ou d'un générateur. L'utilisation de l'énergie produite par le circuit de refroidissement moteur est une solution particulièrement économique. La cuve inox d'une épaisseur de 1,5 mm est soudée à l'argon. Leur conception les destine à un montage sur des surfaces planes. Ils sont pourvus d'une résistance 220 volts de 800 Watts, d'un thermostat et d'une soupape de sécurité avec anti-retour.



pièces détachées : svb-marine.fr

Disrupteur calibré à 4 bars (58 psi), raccords 1/2" (non compris). Notre conseil : l'installation doublée. En plus de l'échangeur qui utilise les calories du circuit de refroidissement moteur, un échangeur additionnel peut être installé. Connecté à un chauffe-eau

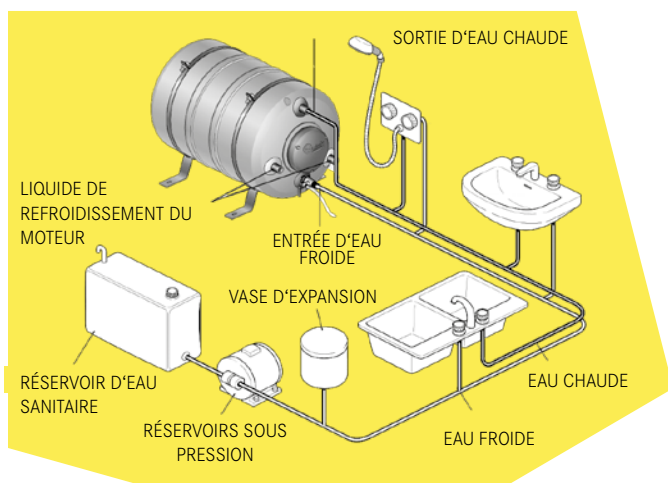
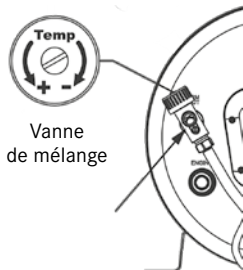
distinct, il permet de préchauffer l'eau et ainsi d'optimiser l'énergie apportée par le moteur. Simple ou double spirale ? Choisissez un modèle double si vous prévoyez de récupérer l'énergie de plusieurs moteurs ou un équipement auxiliaire lorsque le moteur ne tourne pas.

Réf.	Type	Spirale	Volume	Dim. HxLxP	Poids	€
17850	SM20	simple	20 l	358 x 366 x 430 mm	7 kg	494,95
17851	SM22	simple	22 l	297 x 287 x 558 mm	8 kg	494,95
17852	SM30	simple	30 l	358 x 366 x 540 mm	9 kg	564,95
17853	SM40	simple	40 l	358 x 366 x 660 mm	11 kg	634,95
17857	SM40	double	40 l	358 x 366 x 660 mm	11 kg	749,95
17858	SM60	double	60 l	358 x 366 x 875 mm	15 kg	909,95

CHAUFFE-EAU

Les systèmes de production d'eau chaude sont en fait des échangeurs. Ils sont raccordés au circuit de refroidissement du moteur via un bypass. L'eau chaude qui circule transfère la chaleur au ballon que l'on a pris soin d'isoler. Contrôlé par thermostat, il fournit alors l'eau chaude à la température souhaitée. La plupart des ballons ont un élément chauffant électrique intégré en 220 volts à utiliser lorsque le moteur ne tourne pas. Lors de l'installation, le réseau 220 volts doit donc être équipé d'un disjoncteur de courant résiduel et d'un transformateur d'isolement. Utilisez un fusible de 10 amp/220 V. Le câble d'alimentation doit faire 2,5 mm², ne pas courir dans les cales

et être tiré de façon à être bien protégé. Il faut utiliser des tubes résistants à de fortes chaleurs. Un réducteur doit être installé dans la conduite principale entre l'entrée et la sortie du bypass pour réguler la quantité d'eau du circuit de refroidissement circulant pour le chauffe-eau. Nous recommandons d'installer une vanne de vidange en amont de l'échangeur. Il est facile de vidanger en cas de réparation



ou pour l'entretien. Assurez-vous que la température du circuit de refroidissement n'excède pas les 85°C. les cas échéant, une vanne mélangeuse doit être installée. La vanne mélangeuse est automatique. Il suffit de tourner

le bouton pour maintenir la température entre 38 et 65°C, avec une tolérance de +/- 7°. Le thermostat mesure la température et permet son contrôle en fonction des flux d'eau chaude et eau froide.

Prix indicatifs

CHAUFFE-EAU AVEC BOÎTIER ET RÉSERVOIR EN INOX

Chauffe-eau ISOTHERM

Les chauffe-eaux SLIM et BASIC sont fabriqués en inox et possèdent une résistance intégrée (230 V - 750 W), un mitigeur et une isolation en polyuréthane.

Ils sont conçus pour être installés horizontalement ou verticalement. Cependant, à l'installation, veillez à ce que les raccords soient placés le plus bas possible pour que le chauffe-eau puisse se vider. Valve de sécurité : 7 bars. Disponibles en plusieurs tailles.



Réf. 40128 BX 16L / carré



Réf. 40127 BX 60

Réf.	Type	Volume	Ø x Longueur	Poids	€
40360	SLIM 15	15 l	285 x 520 mm	10,5 kg	629,95
40361	SLIM 20	20 l	285 x 645 mm	12,0 kg	634,95
40362	SLIM 25	25 l	285 x 765 mm	13,5 kg	689,95
40363	BASIC 24	24 l	390 x 470 mm	14,0 kg	679,95
40372	BASIC 30	30 l	390 x 535 mm	17,0 kg	739,95
40364	BASIC 40	40 l	390 x 640 mm	20,0 kg	754,95
40365	BASIC 50	50 l	390 x 760 mm	23,0 kg	994,95



Chauffe-eau NAUTIC QUICK

Chauffe-eau de qualité tout en inox. Isolation par mousse polyuréthane haute densité. Soupape de sécurité et anti-retour. Ces chauffe-eaux sont équipés d'une résistance électrique 220 volts et 500 W ou 1200 W et

d'un échangeur pour utiliser les calories du circuit de refroidissement moteur. Plusieurs dimensions sont disponibles. Les kits de montage (au sol ou au mur) sont compris. Raccords 1/2" (non fournis).



Réf. 40364 BASIC 40



Réf.	Type	Alim.	Volume	Poids	Ø x Longueur	€
40118	BX 15	1200 W	15 l	9,5 kg	316 x 405 mm	544,95
40119	BX 20	500 W	20 l	10,9 kg	316 x 500 mm	559,95
40120	BX 20	1200 W	20 l	10,9 kg	316 x 500 mm	559,95
40121	BX 25	500 W	25 l	12,3kg	316 x 605 mm	614,95
40122	BX 25	1200 W	25 l	12,3kg	316 x 605 mm	614,95
40123	BX 30	500 W	30 l	12,6 kg	384 x 495 mm	714,95
40124	BX 30	1200 W	30 l	12,6 kg	384 x 495 mm	714,95
40125	BX 40	500 W	40 l	14,7 kg	384 x 620 mm	664,95
40126	BX 40	1200 W	40 l	14,7 kg	384 x 620 mm	664,95
40191	BX 50	1200 W	50 l	17,0 kg	422 x 610 mm	744,95
40127	BX 60	1200 W	60 l	19,0 kg	422 x 715 mm	909,95
40128	BX 16L		16 l	9,5 kg	180 x 400 x 520 mm	734,95

Pièces détachées :



Robinet thermostatique SIGMAR



Élément chauffant SIGMAR



Élément chauffant Isotemp 16 l



Élément chauffant Isotemp 24-75 l



Élément chauffant CLEGHORN



Élément chauffant QUICK




Thermostat pour élément chauffant



Soupape de sécurité ISOTHERM



Valve de sécurité SIGMAR



Kit de sangles pour ballon

Réf.	Type	Désignation	Filetage	Immersion	€
17827	SIGMAR	élément chauffant 800 W / 220 V	1 1/4"	285 mm	88,95
17854	SIGMAR	valve de sécurité	1/2"	-	56,95
17817	CLEGHORN	résistance immergée 750 W / 220 V	2 1/2"	285 mm	175,95
17815	CLEGHORN	résistance immergée 1250 W / 220 V	2 1/4"	285 mm	184,95
17814	CLEGHORN	résistance immergée 2000 W / 220 V	2 1/2"	285 mm	198,95
17818	CLEGHORN	thermostat	1/2"	-	157,95
40371	ISOTHERM	soupape de sécurité pour chauffe-eau SLIM, BASIC, SPA	-	-	73,95
40132	Quick	élément chauffant 500 W / 220 V	1 1/4"	-	72,95
40131	Quick	élément chauffant 1200 W / 220 V	1 1/4"	285 mm	72,95
40130	Quick	joint torique pour élément chauffant	-	-	15,95
35978	Quick / SIGMAR	thermostat pour résistance Quick / SIGMAR 15A / 270 mm	-	-	33,95
17855	SIGMAR	robinet thermostatique	1/2"	-	89,95
40248	Quick	Anodes magnésium pour chauffe-eau B3, BX et BXS	-	-	16,95
35976	Isotemp	élément chauffant 750 W / 220 V	-	300 mm	49,95
35977	Isotemp	élément chauffant 750 W / 220 V	-	-	46,95
44537	Isotemp	élément chauffant / ancien modèle orange 750 W / 220 V	1"	-	79,95
17820	CLEGHORN	kit de sangles pour ballon	-	-	45,95

Cette section offre différentes pièces détachées pour les chauffe-eaux de notre catalogue. Les pièces pour d'autres modèles et d'autres marques sont disponibles sur commande.

SYSTÈMES D'ÉVACUATION de douche

Système d'évacuation des eaux usées attwood

Ce système d'évacuation est muni d'un déclencheur automatique et d'une pompe immergeable. Il peut s'y raccorder une douche, un évier et un lavabo. Deux modèles sont disponibles : 12 et 24 volts.

Dimensions :
285 x 175 x 115 mm.
Débit : 30 l / min.
Puissance de relevage :
1,50 m raccords d'entrées :
3/4" ; 1" ; 1 1/4" ; 1 1/2".
Raccord de sortie : 3/4".



Réf.	Désignation	€
75842	attwood - système de douche / 12 V	153,95
75844	attwood - système de douche / 24 V	169,95
75843	capot pour système de pompe de douche	11,95



Système de pompe à eaux grises SANIMARIN

Ce système de pompage par Sanimar, pratique et efficace, est une pompe à eaux grises puissantes qui évacue l'eau de la douche ou de l'évier. Elle se caractérise par sa discrétion (seulement 46 dB, ce qui équivaut au niveau sonore d'une conversation). Disponible en 12 ou 24 V.

Caractéristiques techniques :

- Débit de sortie max. :
70 l/min (12 V)
80 l/min (24 V)
- Hauteur de désamorçage max. : 4m
- Raccords : 22/32 mm (sortie)
40 mm (entrée)
- Dimensions (H x L x P) :
359 x 166 x 146 mm



Réf.	Désignation	€
44489	SANIPUMP / 12 V	699,95
44490	SANIPUMP / 24 V	699,95

10 litres

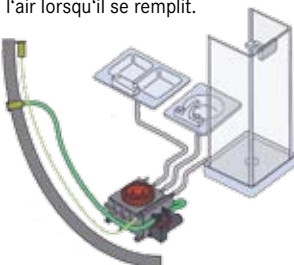


Réservoir pour eaux grises JOHNSON

Le réservoir d'eaux grises JOHNSON sert à collecter les eaux usées des douches, éviers, lave-vaisselles, etc. Il peut être raccorder à des arrivées (9 mm, 25 mm et 38 mm) et sorties (19 mm et 25 mm) de différents diamètres. Il est fabriqué en polyéthylène. L'évent est utilisé pour évacuer l'air lorsqu'il se remplit.

Le réservoir possède un interrupteur Ultima pour fonctionner automatiquement avec une pompe à eaux grises. Lorsqu'un certain niveau est atteint, l'interrupteur active la pompe à eaux grises. Nous recommandons l'utilisation du Viking Power 16 car le réservoir possède les points de montage pour cette pompe en particulier.

Raccords d'arrivée : 2x 19 mm (3/4"), 3x 25 mm (1"), 3x 38 mm (1 1/2")
Raccords d'évacuation : 1x 19 mm (3/4"), 1x 25 mm (1")
Raccords de ventilation : 2x 19 mm (3/4")



Réf.	Désignation	€
57200	réservoir d'eaux grises	199,95
57179	VIKING POWER 16 / 12V	182,95
57180	VIKING POWER 16 / 24V	182,95



Réservoir à eaux grises Whale

Ce réservoir collecte les eaux grises de la douche, des éviers, lavabo et systèmes d'air conditionnés. Multiples avantages : volume (8,20 litres), contacteur à flotteur en extérieur, couvercle transparent d'inspection, installation facile.

8 litres



Raccords : 2 x 19 mm (3/4"), 3 x 25 mm (1") et 3 x 38 mm (1 1/2") en entrée. La sortie se fait par un raccord de 3/4" et un autre de 1". Lorsque des éviers ou lavabos sont situés au-dessous de la ligne de flottaison l'évacuation ne peut se faire qu'avec une pompe Wahle GULPER 220 qui convient à ce réservoir. Dimensions: 260 x 350 x 170 mm.

Réf.	Désignation	€
78017	Whale - réservoir eaux grises	244,95
78019	Whale - système eaux grises / réservoir et GULPER 220 / 12V	449,95



Réf. 52251

Pompe à eaux noires MATRO

Puissante pompe d'évacuation. Design compact et possibilités d'installation multiples pour un montage facilité dans des espaces exigus. Fonctionnement à sec et auto-amorçage jusqu'à 3 m. Aucun filtre requis.

Réf.	Type	Alim.	Tension	Fusible	Ø Tuyau	€
52251	pompe	1920 l/h	12 V	8,0 A	38 mm	162,95
52252	pompe	1920 l/h	24 V	4,0 A	38 mm	165,95
52253	pompe	1320 l/h	12 V	7,0 A	19-25 mm	135,95
52254	pompe	1320 l/h	24 V	4,0 A	19-25 mm	139,95



Gulper 220

Pompe électrique pour eaux grises GULPER Whale

Cette pompe fonctionne en silence et est protégée contre le fonctionnement à sec. Il est pratiquement impossible de la boucher. Plusieurs modèles : GULPER 320 en 12V, GULPER 220 en 12 V ou 24 V. Raccords : 19 mm (3/4") ou 25 mm (1"). Dimensions (LxlxH) : GULPER 320 : 290 x 150 x 115 mm. GULPER 220 : 272 x 173 x 117 mm. Poids : 1,5 kg.

Réf.	Type	Alim.	Volt	Fusible	Ø Tuyau	€
52143	GULPER 220	840 l/h	12 V	5,0 A	19 mm	207,95
52155	GULPER 220	840 l/h	24 V	2,5 A	19 mm	214,95
52145	GULPER 320	1500 l/h	12 V	10,0 A	25 mm	264,95

Prix indicatifs

POMPES d'eau douce



Pour l'eau douce ou eau de mer !



Pompe à main Flipper WHALE

Pompe à main auto-amorçable pour eau douce ou eau de mer. Bec pivotant. Hauteur d'installation : 181 mm. Profondeur d'installation : 122 mm. Diamètre de découpe : 51 mm poids : 0,3 kg. Raccord : 13 mm (1/2"). Relevage max. : 3 m. Reflux max. : 3 m. Débit maximum : 7 l / min

pompe Flipper WHALE

Réf. 16404 € 112,95

kit de rechange pour pompe Flipper

Réf. 16405 € 42,95



Pompe à main verticale WHALE

Cette pompe à main verticale est auto-amorçable et à double action. Elle convient parfaitement aux éviers, aussi bien à eau douce qu'à eau de mer. Dimensions de l'embase d'installation (Lxl) : 80 x 32 mm. Cylindre ajustable en hauteur : 90 à 170 mm. Poids : 0,26 kg. Relevage max. : 3 m. Reflux max. : 4 m. Débit : 8 l / min

pompe à main verticale V-Pump GPO 650

Réf. 11502 € 71,95



Pour l'eau douce ou eau de mer !

Pompe à pied Whale GALLEY GUSHER

Cette pompe en polycarbonate convient aux éviers et lavabos en bateau ou en caravane. Le double diaphragme de grand diamètre procure un fort débit. Les raccords sont ajustables. Résiste à l'eau de mer. Facile à installer au sol, dans un placard ou en cloison.

Dimensions (LxlxH) : 127 x 92 x 131 mm. Longueur de la pédale : 104 mm. Poids : 0,7 kg. Raccords : 13 mm (1/2"). Relevage : 2 m. Extraction max. : 3 m. Débit max. : 15 l/min. Disponible avec bras à droit et à gauche.

Réf.	Désignation	€
11457	pompe à pied GUSHER GALLEY MK III - bras à droit	103,95
24071	pompe à pied GUSHER GALLEY MK III - bras à gauche	112,95
16400	kit de rechange	36,95

Réf. 26571



Pompe à eau sous pression PAR-MAX 1 / 12 V JABSCO

La pompe à eau sous pression PAR-MAX de Jabsco offre d'excellentes performances dans un boîtier compact. La pompe comporte un pressostat intégré et un diaphragme de conception innovante. Fonctionnement réactif et longue durée de vie. Adaptée jusqu'à trois robinets.

Débit : 3,8 l/min. Alimentation : 12 V. Consommation : 3,5 A. Fusible recommandé : 5,0 A. Pression de coupure : 2,4 bar. Connexions : 2x raccords de tuyau 3/8", 2x adaptateurs 3/8" vers 1/2". Dim. (H x L x P) : 165 x 102 x 69 mm. Espacement des perçages (Lxl) : 56 x 84 mm.

Réf. 26586 € 107,95

Réf. 26616 svb-marine.fr



Réf. 16403



Mini pompe à pied BABY WHALE

Un équipement classique à bord ! Petite pompe à pied auto-amorçable. Utilisation confortable. Facile à installer au sol. Pour pomper de l'eau douce ou de l'eau de mer.

Dimensions (LxlxH) : 140 x 100 x 89 mm, Poids : 0,3 kg, Raccords : 13 mm (1/2 inch), Relevage maximum : 1,5 m, Hauteur maximum de refoulement : 3 m, Débit : 8 l / min

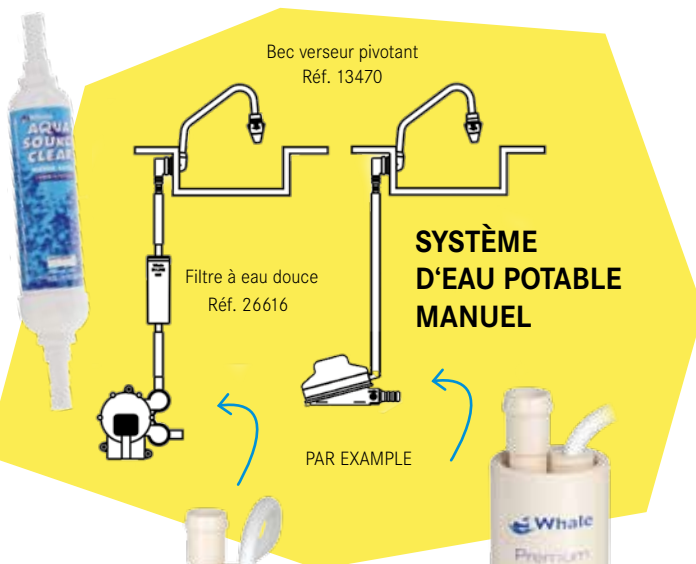
pompe à pied Baby MKII

Réf. 16403 € 49,95

kit de rechange

Réf. 16402 € 35,95

Bec verseur pivotant
Réf. 13470



Filtre à eau douce
Réf. 26616

SYSTÈME
D'EAU POTABLE
MANUEL

PAR EXEMPLE

pompe en ligne

pompe immergeable

Pompes immergeables ou en ligne WHALE

Pompes à basse consommation pour les petites installations d'eau potable. Ces pompes sont auto-amorçables. Fabrication en ABS, acier inox et néoprène. Deux modèles disponibles : en ligne et immergeable. Chacun en 12

ou 24 volts. Diamètre du cylindre : 36 mm, raccords pour tuyaux de 10 mm et 13 mm. Longueur totale : 130 mm, débit max. : 13 l / min.

Réf.	Type	Volt	Fusible	€
12826	GP1352- submersible	12 V	5,0 A	52,95
12827	GP1354 -submersible	24 V	3,0 A	65,95
12824	GP1392- en ligne	12 V	5,0 A	55,95
12939	GP1394 en ligne	24 V	3,0 A	55,95

POMPES de cale

L'eau peut s'accumuler à bord sans que vous la voyiez, à cause de la condensation et des petites fuites dans les raccords. Ne perdez pas de vue qu'une brèche de seulement 2 ou 3 cm à 50 cm au-dessous de la flottaison provoque une voie d'eau importante, jusqu'à 10000 litres par heure et que ceci double avec un trou de 5 cm. Sur un petit bateau, malgré le peu d'espace disponible, il faut installer une pompe conséquente à cause du faible franc-bord et des risques d'embarquer de l'eau par le liston.

LE BON SYSTÈME POUR VOTRE BATEAU

Nous recommandons d'installer un système redondant et que chaque compartiment étanche ait au moins sa propre pompe. Chaque pompe doit être montée avec une crépine. Une pompe centrifuge immergeable n'est pas auto-amorçable et par conséquent, il faut qu'elle soit placée au point le plus bas. Toutes les pompes doivent être facilement accessibles pour le nettoyage et l'entretien. Nous préconisons de doubler une pompe électrique avec une pompe à main utilisable en cas d'urgence. Une pompe peut travailler sur deux compartiments, mais il faut prévoir une vanne trois voies pour fermer le pompage d'un compartiment déjà asséché et concentrer les efforts de la pompe là où c'est nécessaire.



Pompe de cale RM 69

La pompe à membrane RM 69 peut être utilisée en pompe de cale ou eaux noires. Combinée avec une vannes deux voies, elle peut avoir les deux fonctions en même temps. Auto-amorçable sur 5 mètres et 3 mètres à sec. Disponible en 12 ou 24 volts. Capacité de la pompe : 2400 l/h. Auto-amorçable à sec 3 m/sur 5 mètres. Alimentation : 12 V/16 Amp ou 24V/10 Amp. Dimensions : hauteur 245 mm, largeur 240 mm, profondeur 210 mm. Raccord : 38 mm (1½").



Réf.	Désignation	Fusible	€
58200	pompe de cale 12 V	16,0 A	364,95
58201	pompe de cale 24 V	8,0 A	374,95
14049	kit de fixation (membrane)		31,95

POMPES SUBMER-SIBLES



Kit de pompe portable RULE

Kit de pompe universelle pour usage mobile. Ce kit comprend une pompe centrifuge immergée, 4 m de câble de connexion (modèles IL280PK et IL500PK), pinces de contact électrique et un tuyau de 4 m avec

embout à jet. Peut fonctionner en continu. La pression de 1,2 bars permet d'utiliser ce kit pour le nettoyage du pont. Compatible eau douce, eau de mer et gasoil. Alimentation : 12 volts.



Réf.	Désignation	Alim.	€
31113	kit de pompe portable IL280PK	1080 l/h	99,95
31114	kit de pompe portable IL500PK	1920 l/h	128,95

1



Pompe de cale manuelle

2



Pompe de cale électrique avec interrupteur flottant

CONSEILS POUR UN FONCTIONNEMENT CORRECT

- Équipez la pompe d'un flotteur contacteur. Idéalement, un contacteur permet de laisser la pompe en mode automatique ou de forcer sa mise en marche.
- Utilisez seulement des tuyaux à surface intérieure lisse pour optimiser le flux.
- Placez les tuyaux le plus droit possible.
- Doublez les sécurisations de raccords placés sous la ligne de flottaison.
- Les passe-coques sont à placer au-dessus de la ligne de flottaison et doivent comprendre des vannes. Dans le cas de passe-coques sous la ligne de flottaison, il faut installer un col de cygne.
- La différence d'altitude entre l'évacuation et la pompe affecte les performances de cette dernière. Ne placez pas les passe-coques d'évacuation plus haut que nécessaire.



Réf. 47325



Réf. 12814



Réf. 74061
1" / 25 mm

ACCESSOIRES pour pompes : svb-marine.fr

POMPES MANUELLES



Réf. 16440

Pompes à main

Pompes de cale manuelles robustes en trois tailles / débits. Raccordement du tuyau : 25 mm (1"). Tuyau de 1 m inclus.

Réf. 16438 : 0,5 l par coup;
Réf. 16439 : 0,75 l par coup;
Réf. 16440 : 1 l par coup.

Note : Réf. 16438 Couleur : bleu/orange (non représenté).

Pompe à main EASY BAILER WHALE

Cette pompe à main est parfaite pour les petites embarcations. Elle peut pomper l'eau et le gazole. Débit à 45 cycles par minutes : 19 litres et pour 70 cycles : 31.4 litres. Raccord de 25 mm (1"). Livrée avec un tuyau de 1 m.

Deux longueurs disponibles : 470 mm (18,5") et 673 mm (26,5").

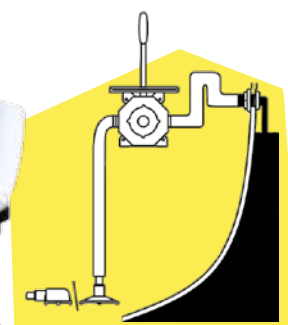
Réf.	Dim.	Débattement	€	Réf.	Longueur	Débattement	€
16438	550 mm	0,5 l	17,95	16406	470 mm	0,5 l	36,95
16439	630 mm	0,75 l	28,95	16407	673 mm	0,75 l	41,95
16440	790 mm	1 l	29,95				

Prix indicatifs

POMPES de cale manuelles



Toutes les marques, toutes les versions,
kits d'entretien et pièces détachées :
svb-marine.fr




SENIOR A

SENIOR B

Pompe à membrane SENIOR RM

La pompe RM auto-amorçante à membrane est conçue pour les bateaux de toutes tailles. Le boîtier de la pompe est en matière plastique renforcée. Grâce à la membrane en nitrile et à la valve résistante à l'huile, cette pompe est adaptée pour la cale et les eaux usées. Montage universel (SENIOR A) ou sur parois (SENIOR B). Débit : 1,0 l par course. Tuyau de raccordement : 38 mm. Hauteur d'aspiration : 4,75 m, hauteur de levage : 5,50 m. Sans entretien.

pompe à membrane SENIOR A	
Réf. 17522	€ 87,95
pompe à membrane SENIOR B	
Réf. 17523	€ 92,95



Approuvé pour
canots
de sauvetage

Pompe de cale manuelle AMAZON / montage sous le pont JABSCO

Ce modèle de pompe de cale manuelle se monte sous le pont avec un raccord de 25 mm (1") / 38 mm (1 1/2") et débite jusqu'à 50 / 75 l/min. Le dessin de cette pompe permet une variété illimitée de position de montage et un accès facile au boîtier et aux valves.

pompe de cale manuelle / 25 mm	
Réf. 26875	€ 129,95
pompe de cale manuelle / 38 mm	
Réf. 26876	€ 119,95
kit d'entretien pour pompe	
Réf. 26879	€ 48,95

Pompe de transfert MK 5 WHALE

Puissante pompe universelle pour transférer de l'eau de mer, du carburant ou des eaux noires. Corps en matériaux plastiques hautement résistants. Diaphragme nitrile, résistant aux hydrocarbures. Large trappe d'inspection pour un entretien facile.

Dimensions (L x l x H) : 205 x 140 x 187 mm (hauteur manivelle comprise : 481 mm), poids : 1,1 kg, amorçage vertical maximum : 4,5 m (1 m recommandé), relevage max. : 4,5 m (0,5 m recommandé), débit : 70 coups/min : 66 l coloris : noir ou blanc.

pompe MK5 WHALE / noir	
Réf. 16433	€ 132,95
pompe MK 5 WHALE / blanc	
Réf. 14019	€ 136,95
kit pour installation sous le pont	
Réf. 16434	€ 72,95
kit d'entretien pour pompe MK5	
Réf. 16435	€ 61,95



Pompe de cale manuelle WARRIOR JABSCO

La pompe WARRIOR est idéale pour les grosses unités et navires professionnels. Le robuste alliage et les doubles membranes renforcent la sécurité et assurent une capacité de débit de 135 l/min. Le pompage est facilité par un levier de 45 cm de long. Cette pompe peut être montée sur et sous le pont. Raccords : 38 mm (1 1/2"). Un étrier et un passe-pont sont disponibles en option pour un montage à l'intérieur.

pompe de cale manuelle	
Réf. 26871	€ 659,95
passage de pont	
Réf. 26872	€ 26,95
soutien de montage	
Réf. 26873	€ 112,95
kit d'entretien pour pompe	
Réf. 26877	€ 109,95

Débit de
135 l/min.



JUNIOR

Pompe à membrane JUNIOR RM

Pompe auto-amorçante résistante à l'huile pour les petits bateaux. Le boîtier de pompe est en plastique renforcé. Grâce à la membrane en nitrile, cette pompe est adaptée pour la cale et les eaux usées. Montage en surface universelle. Débit : 0,5 l / AVC, raccord de tuyau. Tuyau de raccordement : 25 mm. Sans entretien. Facile à installer.

pompe à membrane JUNIOR RM	
Réf. 17521	€ 55,95

Pompe de cale manuelle AMAZON / montage rapporté

La plus petite des pompes de la gamme AMAZON. Convient bien aux petites unités. Impressionnant débit de 45 l/min. Peut être montée encastrée ou sur le pont. Cette pompe de cale manuelle dispose d'un boîtier dont la conception permet 96 variations de montage différentes. Raccords : 25 mm (1").

pompe de cale manuelle	
Réf. 26874	€ 99,95
kit d'entretien pour pompe	
Réf. 26878	€ 46,95



Crépines

Évite l'aspiration de débris qui peuvent bloquer l'arrivée à la pompe. Équipée d'une valve anti-retour. Fixation avec quatre vis et rotation dans les plans horizontaux et verticaux. Raccords : 19 mm (3/4").

Réf.	Désignation	€
20777	19 mm / 3/4"	29,95
20778	25 mm / 1"	29,95
20779	38 mm / 1 1/2"	29,95

Crépines de cales

Crépines de cales en plastique résistant aux hydrocarbures et avec clapet anti-retour. Disponible avec

une entrée verticale ou horizontale. Raccords pour tuyaux de 25 et 38 mm. Dim. (WxPxH) : 56 x 147 x 102 mm.

Réf.	Type	Type	Dim. lxlxH	€
12814	SG 65	verticale	55 x 150 x 110 mm	31,95
12815	SG 22	horizontale	130 x 170 x 60 mm	29,95



Réf. 12814



Réf. 12815



WARRIOR

TEST DE PERFORMANCE DES POMPES DE CALE

Les indications des fabricants quant aux capacités d'une pompe de cale concernent généralement son fonctionnement à l'horizontale, alimentée par une batterie pleine. Une pompe de cale doit cependant pouvoir atteindre une certaine hauteur de désamorçage pour compenser la différence entre le point le plus bas du bateau et la ligne de flottaison. Nous avons donc testé 10 pompes de cale de différents fabricants et d'une capacité de pompage approximativement équivalente.

Les conditions : avec une hauteur de désamorçage d'exactly un mètre, mesurer le temps nécessaire pour pomper 50 litres d'eau.



YOUTUBE.COM/SVBTEAM

REGARDEZ LA VIDÉO DU TEST

Il est possible d'assister à l'intégralité de notre test des pompes de cale sur notre chaîne YouTube : [Youtube.com/svbteam](https://www.youtube.com/svbteam)

LE GAGNANT S'APPELLE ATTWOOD

Après 47,02 secondes, la pompe de cale SAHARA 1100 d'attwood atteint la marque des 50 litres. Elle est donc presque neuf secondes plus rapide que la deuxième pompe de notre test ! Entre-temps, attwood a lancé sur le marché le modèle suivant, le SAHARA Mk2, qui est disponible en cinq niveaux de performance différents :



Fonctionnement AUTOMATIQUE

attwood
sahara
Mk2

permet d'éliminer les bulles d'air dans le système et d'éviter que la pompe ne fonctionne à sec ou ne surchauffe. En outre, un clapet anti-retour intégré empêche l'eau de retourner dans la cale. Les trous de forage permettent de remplacer facilement les pompes de marques connues sans devoir percer d'autres trous. Dimensions (L x l x H) : 155 x 88 x 103 mm.

Pompe de cale SAHARA Mk2 ATTWOOD

La pompe de cale automatique SAHARA Mk2 dispose d'un interrupteur à flotteur et convainc par ses possibilités de montage polyvalentes. Une turbine brevetée

Réf.	Type	Alim.	Tension	Fusible	Ø Tuyau	€
76530	S 500	1380 l/h	12 V	3 A	19 / 25 mm	79,95
76531	S 800	2280 l/h	12 V	5 A	19 / 25 mm	99,95
76532	S 800	2280 l/h	24 V	2 A	19 / 25 mm	106,95
76533	S 1200	3000 l/h	12 V	6 A	25 / 29 mm	118,95
76534	S 1200	3000 l/h	24 V	3 A	25 / 29 mm	126,95




Réf. 76423

Pompe de cale usage intensif ATTWOOD

Pompes à haut rendement pour l'utilisation sur les grands bateaux, les yachts et dans la navigation commerciale. Les boîtiers sont en plastique antichoc et résistent à

l'huile, aux produits de nettoyage et à l'essence. Ø du boîtier 14 cm (24V) - Ø 10 cm (12V), hauteur 16,6 cm (24V) - hauteur 15 cm (12V).

Réf.	Type	Alim.	Volt	Fusible	Ø Tuyau	€
76420	1700	6630 l/h	12 V	10,0 A	29 mm	109,95
76422	2000	7 600 l/h	12 V	12,0 A	29 mm	117,95
76423	2000	7 600 l/h	24 V	7,0 A	29 mm	147,95



Fonctionnement AUTOMATIQUE

SYSTÈME DE CALE 3-EN-1

Pompes de cales GULPER IC WHALE

Système de pompe de cale électrique complet et pré-câblé. Comprend pompe, filtre et commande automatique. Son design compact rend cette pompe facile à installer dans des espaces exigus, et même de surfaces irrégulières. La pompe peut être installée

jusqu'à trois mètres de distance de la cale. Elle est auto-amorçable, protégée contre les fonctionnements à sec et sans entretien. Capacité de relevage : 3 mètres. Indice de protection : IP 68. Disponible en 12 ou 24 volts.

Réf.	Type	Alim.	Volt	Fusible	Ø Tuyau	€
52156	GULPER IC 12	1140 l/h	12 V	10,0 A	¾"	484,95
52157	GULPER IC 24	1044 l/h	24 V	5,0 A	¾"	499,95



Ref. 52010

Pompes de cale série MARCO

Ces pompes affichent une capacité de relevage de 4 mètres. Elles sont idéales pour les cales. Le corps est en ABS anti-choc. Elles résistent à la corrosion et à l'électrolyse. De simples

loquets permettent de retirer l'embase pour l'entretien, sans avoir à ouvrir la pompe. Plusieurs modèles sont disponibles avec différentes puissances en 12 ou en 24 volts.

Réf.	Type	Alim.	Volt	Fusible	Ø Tuyau	Haut. x Ø	€
52007	UP500	1920 l/h	12 V	5,0 A	19 mm	95 x 59	36,95
52008	UP1000	3780 l/h	12 V	10,0 A	29 mm	125 x 78	55,95
52009	UP1000	3780 l/h	24 V	5,0 A	29 mm	125 x 78	62,95
52010	UP1500	5700 l/h	12 V	20,0 A	26,5 mm	160 x 96	88,95
52011	UP1500	5700 l/h	24 V	10,0 A	26,5 mm	160 x 96	94,95
52012	UP2000	7560 l/h	12 V	25,0 A	32 mm	200 x 96	122,95
52013	UP2000	7560 l/h	24 V	15,0 A	32 mm	200 x 96	129,95
52015	UP3700	13920 l/h	24 V	15,0 A	38 mm	186 x 144	229,95

Prix indicatifs

POMPES DE CALE



Pompe de cale TSUNAMI Mk2 ATTWOOD

La pompe de cale manuelle TSUNAMI Mk2 est extrêmement puissante et facile à installer. Elle est équipée d'une turbine brevetée qui élimine les bouchons d'air dans les circuits, afin de ne pas courir le risque d'assécher et de faire surchauffer la pompe. Elle comporte également un clapet anti-retour, qui empêche l'eau de refluer

vers la pompe. La pompe a été conçue afin de simplifier au maximum la maintenance nécessaire. Il n'est pas nécessaire de démonter les tuyaux ou l'embase. La pompe peut être inspectée et, si nécessaire, facilement déverrouillée pour permettre son nettoyage.

Réf.	Type	Alim.	Tension	Fusible	Ø Tuyau	€
76535	T 500	1680 l/h	12 V	3 A	19 / 25 mm	32,95
76536	T 800	2520 l/h	12 V	4 A	19 / 25 mm	47,95
76537	T 800	2520 l/h	24 V	2 A	19 / 25 mm	56,95
76538	T 1200	3120 l/h	12 V	5 A	25 / 29 mm	52,95
76539	T 1200	3120 l/h	24 V	2 A	25 / 29 mm	58,95



Pompes de cale usage intensif OCEAN TECHNOLOGIES

Ces pompes haute performance sont particulièrement durables et faciles à installer. Parfaitement adaptées à de grands bateaux à voile ou à moteur ou pour la marine marchande. Le boîtier en plastique résiste aux chocs. Embout fourni.

Débit jusqu'à 8400 l/h

Réf.	Type	Alim.	Volt	Fusible	Ø Tuyau	€
52246	1750	6600 l/h	12 V	10,0 A	1 1/4"	57,95
52247	1750	6600 l/h	24 V	6,0 A	1 1/4"	59,95
52248	2250	8400 l/h	12 V	15,0 A	1 1/4"	77,95
52249	2250	8400 l/h	24 V	8,0 A	1 1/4"	79,95

Pompe de cale à plat OCEAN TECHNOLOGIES

Cette pompe de cale compacte fournit un débit excellent. Une capsule amovible offre un accès direct à la turbine, pour une maintenance et un nettoyage facilités. La version montage à plat s'adapte parfaitement à des fonds de cale exigus grâce à sa faible hauteur et à ses différentes possibilités de montage.



Réf.	Type	Alim.	Volt	Fusible	Ø Tuyau	€
52242	750	3000 l/h	12 V	5,0 A	3/4"	21,95
52243	750	3000 l/h	24 V	3,0 A	3/4"	24,95
52244	1100	4500 l/h	12 V	5,0 A	1 1/8"	23,95
52245	1100	4500 l/h	24 V	4,0 A	1 1/8"	24,95



Fonctionnement AUTOMATIQUE

Pompes de cale ULTIMA COMBO JOHNSON

Les pompes de cale JOHNSON sont équipées des nouveaux contacteurs ULTIMA et peuvent être utilisées dans la plupart des cales. Un moteur puissant et un corps de pompe robuste leur donne une longue durée de vie. Les modèles L450 et L550 sont équipés d'embouts de décharge faciles à installer. Ces embouts

préviennent la formation de fissures consécutives à un serrage exagéré des colliers. Les modèles L450 et L550 sont livrés avec un embout de décharge Dura-Port droit et un embout Dura-Port coudé à 90°. Le modèle L750 est livré sans embouts de décharge. Tension d'alimentation : 12V.

Réf.	Type	Alim.	Ø Tuyau	Volt	Fusible	€
46980	* L450	2400 l/h	19 mm	12 V	5,0 A	79,95
46981	* L550	3000 l/h	19 mm	12 V	5,0 A	92,95
46982	* L750	4380 l/h	28 mm	12 V	5,0 A	113,95
46313	L2200	7800 l/h	28 / 32 mm	12 V	12,0 A	129,95
46314	L2200	7800 l/h	28 / 32 mm	24 V	6,0 A	134,95



Interrupteur de pompe 12 V avec alarme

Interrupteur de pompe de cale compacte avec fusible. Alarme acoustique et visuelle intégrée. 3 positions : automatique, off et manuel. Fabrication en ABS. Livré avec un fusible 15 A (6 x 32 mm). Dim. ext. : (L x W) 115 x 63 mm. Dim. de montage : prof. 45 mm, perçage 90 x 53 mm. 12 V (6-15 V).

Réf.	Désignation	€
35957	Interrupteur 12 V	32,95

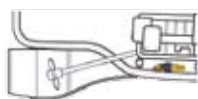
Pompe de cale LAGUNA 500 OCEAN TECHNOLOGIES -

Pompe de cale automatique extrêmement durable avec un interrupteur flottant intégré, un boîtier compact et résistant et un débit de 32 litres par minute. L'arbre en inox AISI316 haute qualité garantit le fonctionnement en eau douce comme en eau salée. Grâce à ses dimensions compactes, la pompe peut être installée dans n'importe quel espace, aussi petit soit-il. La crépine amovible protège l'interrupteur flottant des heurts et peut facilement être démontée pour réaliser la maintenance de la pompe. Raccords : 19 mm. Dimensions : 151 x 78 x 95 mm.

Fonctionnement AUTOMATIQUE



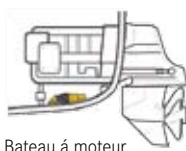
Réf.	Type	Alim.	Volt	Fusible	Ø Tuyau	€
10819	500	1920 l/h	12 V	3,0 A	19 mm	39,95
10832	750	3000 l/h	12 V	5,0 A	19 mm	44,95
10833	750	3000 l/h	24 V	2,0 A	19 mm	44,95
10834	1100	4500 l/h	12 V	6,0 A	29 mm	49,95
10842	1100	4500 l/h	24 V	3,0 A	29 mm	49,95



Voilier



Quille étroite



Bateau à moteur



Fonctionnement AUTOMATIQUE



Conçu pour les cales les plus étroites !



Pompes de cale automatiques Supersup Smart WHALE

Ces pompes automatiques apportent une forte capacité et un fonctionnement contrôlé dans un minimum d'espace. Elles sont faciles à installer, même dans les cales exigües ou sous un moteur. Elles peuvent être installées à la verticale ou à l'horizontale. Leur contrôle de fonctionnement est

entièrement automatique grâce à des capteurs de champs électriques. Ces pompes empêchent l'eau de se propager par capillarité. Relevage max. : 3 m. Insensible aux mouvements de vagues. Commande manuelle possible. (HxLxP) : 75 x 54 x 212 mm (S650) / 75 x 54 x 240 mm (S1100).

Pompes de cale LP900S RULE

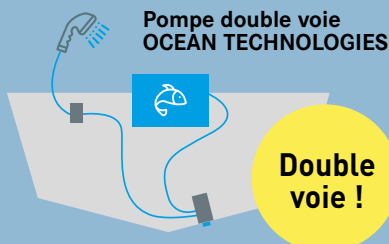
La pompe de cale RULE LP900S ne mesure que 5,8 cm de haut, ce qui permet de la monter dans des endroits exigus. Elle possède deux modes de fonctionnement : le premier démarre automatiquement la pompe dès que le niveau d'eau atteint 3 ou 5 cm, en fonction du réglage. Avec le second mode, la pompe se déclenche auto-

matiquement toutes les 2,5 minutes pour pomper l'eau qui se trouve dans la cale. Très facile à installer avec ses raccords pivotants à 180°. Livrée avec quatre embouts pour des tuyaux de différentes dimensions : 3/4", 1" et 1 1/8" droits et un embout 3/4" coudé. 12 V / 4 A. Débit : 3400 l / h. Dimensions : 23,5 x 5,8 x 5,8 cm.

Réf.	Type	Alim.	Volt	Fusible	Ø Tuyau	€
14387	S 650	2400 l/h	12 V	5,0 A	19 mm	96,95
14388	S 1100	4 100 l/h	12 V	5,0 A	25 mm	169,95
14389	S 1100	4100 l/h	24 V	2,5 A	25 mm	186,95

Réf.	Type	Alim.	Volt	Fusible	Dim. (LxIxH)	€
46853	LP900S	3400 l/h	12 V DC	7,5 A	23,5 x 5,8 x 5,8 cm	95,95
46854	LP900D	3400 l/h	12 V DC	7,5 A	19,3 x 5,8 x 5,8 cm	74,95

Pompe double voie OCEAN TECHNOLOGIES



Cette pompe d'eau sous pression double voie peut être utilisée pour remplir un réservoir avec de l'eau de mer (vivier par exemple) et/ou fournir simultanément une lance de lavage de pont. Cette pompe équipée d'un tuyau 3/4" est montée/ vissée directement sur une vanne à sphère ou un passe-coque. 1 x raccords : 3/4" (19 mm). 1 x filetage du tuyau : filetage mâle 3/4". 1 x filetage du tuyau : filetage femelle 3/4". Dim. : 64 x 130 x 145 mm.

Réf.	Type	Volt	Alim.	Fusible	Ø Tuyau	€
76905	750	12 V	2400 l/h	5 A	19 mm	26,95
76906	750	24 V	2400 l/h	3 A	19 mm	26,95



Contacteur à flotteur AS888

Le contacteur à flotteur AS888 de JOHNSON protège les pompes électriques. Il est entièrement automatique et compatible avec toutes les pompes. Fait en matériaux résistants à la corrosion. Il est recommandé d'utiliser des vis pour fixer le contacteur à la pompe. Pour pompes en 12 et 24 V Amps. max : 15 A @ 12 V. Dimensions max. (L x l x H) : 75 x 115 x 98 mm.

contacteur à flotteur AS888
Réf. 47294 € 39,95

CONTACTEURS À FLOTTEUR



Interrupteur électronique flottant pour pompe OCEAN TECHNOLOGIES

Cet interrupteur de cale automatique et entièrement étanche fonctionne sans pièces mobiles ni contacts de commutation mécaniques. Il se fixe dans le câble de raccordement positif de la pompe de cale et de la batterie. Convient à toutes les pompes submersibles ou de cale de 12 ou 24 V avec une consommation maximale de courant de 20 A (12 V) ou 10 A (24V). Dim. (L x l x H) : 98 x 24 x 70 mm.

interrupteur / 20 A 12/24 V
Réf. 52250 € 26,95



Contacteur à flotteur RULE-A-MATIC® PLUS

Contacteur à flotteur RULE-A-MATIC® PLUS, peu encombrant et robuste avec un boîtier résistant aux impacts conçu pour éviter les coincements avec des particules flottantes. Capacité : 12V 20 A, 24V 10A, Niveau de contact : bas : 19 mm, haut : 51 mm, Longueur de câble : env. 71 cm

RULE-A-MATIC® PLUS
Réf. 35958 € 63,95



Contacteur à flotteur / 15 A

Ce contacteur à flotteur hermétique résiste aux impacts et à la corrosion. Il déclenche une pompe à partir de 50 mm d'eau. 12/24 volts. Dim. (LxIxH) : 120 x 75 x 75 mm.

contacteur à flotteur / 15A
Réf. 10135 € 26,95



ATTWOOD - Interrupteur flottant automatique

Cet interrupteur flottant enclenche automatiquement la pompe de cale. Peut être monté horizontalement sur n'importe surface jusqu'à un angle de 24°. Il active la pompe lorsque le niveau de l'eau dépasse 50 mm et la désactive lorsque le niveau redevient inférieur à 10 mm. Le boîtier protège l'interrupteur de l'intrusion des particules de poussière ou d'autres débris. Il amortit également les remous, ce qui permet de réduire le cycle de pompage. Dim. (HxLxP) : 134 x 99 x 73 mm (avec boîtier), 108 x 99 x 35 mm (sans boîtier).

avec boîtier
Réf. 75840 € 29,95
sans boîtier
Réf. 75847 € 28,95

JOHNSON PUMP



Flotteur contacteur électronique ULTIMA SWITCH

Le contacteur UltimaSwitch de JOHNSON est sans partie mobile, ni mercure en contact avec l'eau. Le contacteur active la pompe quand le niveau de l'eau atteint 50 mm et coupe son alimentation quand le niveau est revenu en dessous de 20 mm. Il pilote automatiquement des pompes de cales en 12 ou 24 V.

flotteur contacteur électronique
Réf. 47293 € 56,95

Prise d'eau de mer

Prise d'eau de mer pour le rinçage du pont, du cockpit, des poissons, du mouillage, etc. Comprend un raccord rapide de femelle (type GARDE-NA). À relier à un système d'eau sous pression (pompe, filtre, passe-coque). Clapet anti-retour en laiton chromé et inox. Boîtier en ABS blanc avec capot. Raccord au circuit du bord : 3/4" male. Diamètre d'installation : 70 mm. Diamètre extérieur : 95 mm. Profondeur d'installation : 101 mm (modèle droit) / 128 mm (modèle coudé).



Convient aux raccords GARDENA

Réf.	Type	Coloris	Type	€
46100	prise d'eau de mer type 10	blanc	raccord droit	129,95
46101	prise d'eau de mer type 20	blanc	raccord coudé	129,95
46102	prise d'eau de mer type 30	chromé	raccord droit	139,95
46103	prise d'eau de mer type 40	chromé	raccord coudé	139,95



LIVREE AVEC RACCORDS ET PULVERISATEUR MANUEL



Pompe de lavage de pont HOTSHOT HD5 JABSCO

Délivre un flux d'environ 19 l/min et une pression de 4,8 bars. Auto-amorçable, fonctionne à sec et entièrement fabriquée en matériaux résistants à la corrosion. Fournie avec un filtre d'aspiration, des raccords de tuyau de 3/4" et 1/2", ainsi qu'un raccord pour tuyau d'arrosage 3/4" et une buse de pulvérisation.

Réf.	Type	Volt	Fusible	€
27194	HD5	12	25 A	334,95

POMPES de lavage de pont



Pompe de lavage

Pompe de lavage à turbine Nitrile. La tête de la pompe est en bronze qualité marine. Auto-amorçable. Débit : 30 litres / min. Raccords 0,5" femelle. Disponible en 12 ou 24 volts. Dimensions (LxHxH) : 160 x 105 x 85 mm.



Réf.	Type	Alim.	Fusible	€
52140	12V	1800 l/h	13,0 A	129,95
52141	24V	1800 l/h	7,0 A	129,95
46305	IMP / M - Ø 120 mm			31,95

Réf.	Type	Pres.	Alim.	Volt	Dim. HxLxL (mm)	€
52189	DP3	2 bar	840 l/h	12 V	102 x 249 x 160	309,95
52190	DP9	3 bar	840 l/h	12 V	110 x 225 x 184	384,95
52191	DP9	3 bar	840 l/h	24 V	110 x 225 x 184	384,95
52192	DP12	5 bar	1080 l/h	12 V	115 x 261 x 213	434,95
52193	DP12	5 bar	1080 l/h	24 V	115 x 261 x 213	434,95

Système de lavage de pont MARCO

Ce système comprend une pompe auto-amorçable (mécanique en PTFE), un tuyau spirale de 10 mètres et une lance à jet avec contrôle de débit. Fonctionne aussi bien à l'eau de mer qu'à l'eau douce. Le corps de la pompe est en laiton. Elle comporte un pressio-stat et un clapet anti-retour. Débit : 12 à 15 l / minute, jusqu'à 2 mètres en vertical.



UP1-N



Kit de câble pour UP1-JR

Pompe de lavage universelle MARCO

Pompe de lavage universelle avec rotor en caoutchouc de haute performance et durable. Fonctionnement intermittent. Convient à l'eau douce et salée.

Auto-amorçage jusqu'à 1,5 m d'aspiration. Débit : 35 l/min. Hauteur de pression maximale : 10 m. Connexions : tuyau intérieur 25 mm de diamètre et 1/2", filetage femelle.

Réf.	Type	Volt	Alim.	Fusible	€
52199	UP1-J	12 V	1680 l/h	10,0 A	142,95
52200	UP1-J	24 V	1680 l/h	7,5 A	142,95
52194	UP1-N	12 V	2100 l/h	20,0 A	194,95
52195	UP1-N	24 V	2100 l/h	10,0 A	194,95
52167	UP1-M	12 V	2700 l/h	20,0 A	236,95
52168	UP1-M	24 V	2700 l/h	15,0 A	236,95
52202	IMP 2 / pour UP1-J/JR / Ø 95 mm				16,95
46305	IMP 1 / pour UP1-N / M - Ø 120 mm				31,95

Interrupteur ON/OFF/ON



UP1-JR

Pompe mobile pour lavage de pont UP1 JR MARCO

Pompe mobile pour lavage de pont avec turbine caoutchouc. Longue durée de vie. Kit câble de batterie pour usage à bord. Interrupteur et inverseur de marche. Amorçage automatique. Débit : 28 m / minute. Turbine de rechange vendue séparément.

Réf.	Type	Fusible	€
15168	UP1-JR / 12V	10,0 A	166,95
15169	UP1-JR / 24V	7,5 A	166,95
15347	kit de câble p. UP1-JR		29,95
52202	IMP 2 / p. UP1-J/JR / Ø 95 mm		16,95

POMPES À VIDANGE

BEST PRICE

Pompe de vidange 2,7 litres OILBOX

Pompe de vidange universelle pour huiles, eau et autres liquides. Actionnez la pompe en élevant et en abaissant la poignée. En quelques instants, un vide se crée qui aspire le liquide dans le réceptacle de la pompe. Une valve antidé-bordement intégrée assure l'arrêt de l'aspiration, pour éviter de pomper un trop-plein de liquide. Bouchon et deux tuyaux fournis. Dimensions : (l x H) : 178 x 348 mm. Poids : 1,67 kg.



Réf.	Désignation	€
29170	pompe de vidange 2,7 l	44,95

Pompe de vidange OILBOX

Pompe de vidange universelle, facile à utiliser, pour huiles, eau et autres liquides. Actionnez la pompe en élevant et en abaissant la poignée. En quelques instants, un vide se crée qui aspire le liquide dans le réceptacle de la pompe. Un bouchon et trois tuyaux sont fournis.

Remarque : Ces pompes de vidange ne sont pas conçues pour la vidange de carburant !

Réf.	Désignation	€
29171	pompe de vidange 4 l	79,95
29172	pompe de vidange 6,5 l	99,95
29173	pompe de vidange 10,5 l	119,95

Pompe à siphonner

Transvaser sans effort diesel, essence, eau et autres fluides grâce à cette pompe à siphonner. Il suffit d'insérer le tuyau dans le bidon ou le réservoir et d'amorcer en quelques coups pour faire circuler les fluides. Longueur : 2 m.

Immergez le tuyau dans le liquide, déplacer de haut en bas



Filtre d'eaux de cale

Ce filtre collecte les saletés et huiles, même très diluées, contenues dans l'eau. Le boîtier est muni d'un raccord 3/4" femelle. Le montage se fait en aval de la pompe de cale. Débit : max. 40 l / min. Pression maximum : 8 bar. Hauteur : 315 mm. Diamètre supérieur : 130 mm

Réf.	Désignation	€
88200	filtre de cale	199,95
88201	cartouche p. filtre	78,95

Cartouche

pompe à siphonner, max 11 l/min, diamètre du tuyau : 12 mm	Réf. 30977	€ 16,95
pompe à siphonner, max 18 l/min, diamètre du tuyau : 19 mm	Réf. 30978	€ 18,95
pompe à siphonner, max 26 l/min, diamètre du tuyau : 25 mm	Réf. 30979	€ 19,95

Pompe à huile en laiton

Pompe à huile universelle pour un montage fixe. Le tuyau adapté est disponible séparément. Raccord du tuyau : 11 mm. Longueur du piston rétracté : 255 mm, longueur du piston sorti : 375 mm.

Réf.	Désignation	€
54519	pompe à huile	54,95

Pompe à main à piston

Pompe à main à piston universelle de petites dimensions. Cylindre en laiton. Convient aux carburants. Cylindre de 200 mm de long. Ø : 32 mm. Sortie : 6 mm (ext.) / 4 mm (int.).

Réf.	Désignation	€
88208	pompe à main à piston	25,95

Peut être utilisé comme pompe d'aspiration d'huile !

Kit vidange d'huile avec bidon

Ce kit de vidange d'huile, composé d'un bidon en plastique de 13,5 litres et d'une pompe électrique 12 volts avec câble de 2,10 de mètres de long et cosses de batterie, afin de vidanger facilement l'huile d'un moteur ou d'une embase. Tuyau d'aspiration inclus.

Réf.	Désignation	€
29225	Kit vidange d'huile / 12V	209,95

Prix indicatifs

POMPES À VIDANGE



UP3



UP3/AC

230 V
10 l/min



Mécanisme en bronze



Modèle portable avec câbles

UP3-CK



UP3

POMPES DIESEL

Pompe à vidange MARCO

Pompe à vidange électrique auto-amorçable. Cette pompe est fournie avec un tube en plastique destiné à être inséré dans le guide de jauge du moteur. Avant de vidanger, le moteur doit avoir tourné pour fluidifier l'huile.

Plusieurs modèles : 12 V / 7,5-10 A ; 24 V / 4-5 A ; 230 V AC / 1,2 A.

Les débits indiqués correspondent à l'utilisation d'un tuyau de 6 mm. Raccords femelles de 14 mm ou 3/8" (1,5" pour le modèle 230 V).

Livré avec le kit de raccordement et comprend deux tuyaux de diamètre 6 et 8 mm, chacun d'une longueur de 80 cm.

Pompe électrique MARCO

Pompe auto-amorçable pour carburant, anti-gel, huiles, etc. Multiples applications à bord ou à terre (usage domestique, agricole, industriel...). Livrée avec un filtre. Relevage : 1,5 m (4 m pour le modèle UP12).

Raccords : femelle 14 mm ou 3/8" (16 mm ou 1/2" pour les modèles UP6 + UP12). UP3/4-CK est la version mobile du modèle UP3/4 comprenant un kit de câbles avec interrupteur.

Réf.	Type	Alim.	Volt	Dim. HxIxP	€	
52172	UP3/Oil	330 l/h	12 V	86 x 108 x 139 mm	189,95	
52173	UP4/Oil	330 l/h	24 V	86 x 108 x 139 mm	189,95	
52179	UP6/Oil	480 l/h	12 V	94 x 117 x 166 mm	264,95	
52180	UP6/Oil	480 l/h	24 V	94 x 117 x 166 mm	264,95	
32321	UP3/AC/Oil	6 bar	230 V	179 x 177 x 252 mm	369,95	
52221	filtre pour ligne de pompe tuyau 14 mm / filetage 3/8"					29,95
52222	filtre pour ligne de pompe tuyau 16 mm / filetage 1/2"					35,95

Réf.	Type	Alim.	Volt	Amp.	Dim. HxIxP	€
52170	UP3	900 l/h	12 V	6 A	95 x 167 x 128 mm	179,95
52171	UP3	900 l/h	24 V	4 A	95 x 167 x 128 mm	179,95
52204	UP3-CK	900 l/h	24 V	5 A	141 x 166 x 205 mm	244,95
52203	UP3-CK	900 l/h	12 V	10 A	141 x 166 x 205 mm	244,95
52181	UP6	1560 l/h	12 V	10 A	108 x 174 x 199 mm	289,95
52182	UP6	1560 l/h	24 V	6 A	108 x 174 x 199 mm	289,95
52183	UP12	2400 l/h	12 V	18 A	109 x 174 x 212 mm	354,95
52184	UP12	2400 l/h	24 V	10 A	109 x 174 x 212 mm	354,95
52219	UP14	2760 l/h	12 V	30 A	119 x 174 x 220 mm	474,95
52220	UP14	2760 l/h	24 V	20 A	119 x 174 x 220 mm	474,95

Pompe à palettes VP45-S MARCO

La pompe à palettes MARCO est adaptée pour le transfert de carburant, d'huiles et d'antigel. Equipée d'une soupape de dérivation interne, la pompe accumule une pression d'environ 1,2 bar, elle est auto-amorçante jusqu'à une hauteur de 1,5 m. La pompe VP45-S fonctionne dans les deux sens et peut être raccordée directement au châssis. Débit : 45 l / min (2700 l / h.).



Dimensions (L xlx H) : 202 x 187 x 154 mm.

MARCO

Pompe UP3-R MARCO

Pompe professionnelle auto-amorçante pour diesel, huile, eau et autres liquides. La pompe refoule dans les deux sens et peut être connectée directement au châssis. Raccordement 3/8" (tuyau



13 mm). Capacité 15 l / min (900 l / h.). Auto-amorçage jusqu'à 1 m de hauteur. Pression max : 2 bars. Disponible en 12V (6 A) ou 24V (4 Amp.).

Réf. 52214	pompe à palettes / VP45-S / 12V / 8A	€ 179,95
Réf. 52215	pompe à palettes / VP45-S / 24V / 4A	€ 179,95

Réf. 52216	pompe UP3-R / 12V	€ 199,95
Réf. 52217	pompe UP3-R / 24V	€ 199,95

SÉCURITÉ BATEAUX PNEUMATIQUES

Annexes et accessoires



découvrir maintenant



plus de couleurs en ligne !

spinlock - Gilet de sauvetage LITE 170N

Gilet de sauvetage léger et moderne. Le modèle Deckwest LITE est parfait pour la navigation côtière à la voile ainsi que pour le bateau à moteur. Sa conception ultra légère et confortable comprend un simple fermoir à clips sur les cotés, des sangles à renforcement souple dans le dos (ce qui prévient des risques de torsion et de resserrage), une sangle d'entrejambe avec un clip non apparent (pour réduire le risque d'emmêlage) ainsi que d'autres fixations possibles: Feu de détresse, arrêt d'urgence, lampe Pylon ou capuche de protection. Le kit optionnel de conversion manuel permet de passer facilement le modèle en mode „déclenchement manuel“.

Réf.	Désignation	€
47740	spinlock - LITE / 170 N / noir	198,95
47742	spinlock - LITE+ / 170 N / noir	218,95
99024	kit de réarmement / 33 g / UML MK5	39,95
47044	feux de gilet de sauvetage	56,95

spinlock

spinlock - Gilet de sauvetage VITO

Le gilet de sauvetage offshore VITO a été conçu en collaboration avec des marins expérimentés de la Volvo Ocean Race pour répondre spécifiquement aux nécessités de la régate. Résultat : un gilet de sauvetage innovant, avec des fonctionnalités dernier cri, pour répondre à toutes les exigences des marins.



Feu de détresse Pylon très puissant, à LED et activé par contact avec l'eau



Ce gilet est plein de caractéristiques impressionnantes : un feu LED puissant, une capuche à large visière, une sous-cutale, un sifflet et un grand anneau textile pour frapper la longe. Une balise de détresse peut être ajoutée en option. Convient aux hommes et femmes à partir de 40 kg.



90332

Balise AIS easyTOO

La balise easyTOO émet des signaux de détresse AIS et ASN et peut être activée manuellement ou automatiquement.

seulement 429,95



Réf.	Désignation	€
47487	spinlock - VITO / 170N	379,95
47738	spinlock - VITO HRS / 170N	429,95
47488	spinlock - VITO / 275N	439,95
47739	spinlock - VITO HRS / 275N	479,95
99134	kit de réarmement / 38 g	64,95
99135	kit de réarmement / 60 g	73,95

Anneau en D avec système de libération du harnais (HRS)



spinlock - Longe de harnais PERFORMANCE

Longe de harnais extrêmement légère et souple avec deux mousquetons et une boucle. La surface déperlante du matériau empêche à la sangle d'absorber de l'eau et la longe reste légère. Elle est équipée de deux mousquetons rapides.

Réf.	Désignation	€
47396	spinlock - PERFORMANCE	99,95

spinlock

spinlock - Gilet DECKVEST 6D

Le gilet 6D de Spinlock conjugue confort avec fonctionnalité et il est parfait pour être porté pendant de longues périodes.

Son système de bretelles unique s'adapte à toutes les positions et assure une bonne tenue sur les épaules en toutes circonstances.



DECKVEST 6D

Le dessin de ce modèle vous laisse libre de vos mouvements. Ce gilet est plein de caractéristiques impressionnantes : un feu LED puissant, une capuche à large visière, une sous-cutale, un sifflet et un grand anneau textile pour frapper la longe. Une balise de détresse peut être ajoutée en option. Convient aux hommes et femmes à partir de 40 kg. Couleur des flotteurs : jaune fluo.



spinlock 6D
170N / 275N



Anneau en D textile

Réf.	Désignation	€
47397	DECKVEST 6D / 170 N / gris/noir	344,95
47466	DECKVEST 6D / 275 N / gris/noir	399,95
47489	DECKVEST 6D HRS / 170 N / gris/noir	384,95
47493	DECKVEST 6D HRS / 275 N / gris/noir	434,95
48106	DECKVEST 6D HRS / 170 N / rouge	329,95
48107	DECKVEST 6D HRS / 275 N / rouge	399,95
99081	kit de réarmement 33 g	31,95
99079	kit de réarmement 60 g	33,95

spinlock - Gilet CENTO Junior 150N

Poids flottabilité/armement CO₂/poids supporté : 150 N / 20 g / 20 - 50 kg.

Ultra léger et compact, un gilet de sauvetage pour enfants entre 8 et 15 ans. Une innovation pour la sécurité des enfants : il associe un design CENTO coloré et les caractéristiques d'un gilet pour adulte. En plus du confort, le gilet CENTO est équipé d'une boucle textile sur sa ceinture de sécurité, utilisée pour fixer une ligne de vie ainsi

pour enfants

feux en option
réf. 47044



que d'une sangle d'entrejambe, d'un déclencheur UML MK 5 éprouvé (exclusivement Spinlock) et d'une cartouche de CO₂ protégés par un revêtement CRC. Tous ces éléments sont intégrés.



150N



Réf.	Désignation	€
47031	CENTO Junior / bleu	199,95
47567	CENTO Junior / jaune	199,95
47038	kit de réarmement 20 g	28,95
47042	capuche anti-embruns	32,95
47044	feux de gilet de sauvetage	56,95



seulement
69,95



SEATEC GO
Réf. 99077

SEATEC

NOTRE MARQUE

SEATEC, notre propre marque. Définie par nous, pour vous. Depuis 1998, une gamme de produits de haute qualité et fonctionnels, créés avec passion pour les sports nautiques.



99138



99123



99139

Feu de détresse SOLAS

Une véritable mise à niveau de sécurité pour votre gilet de sauvetage ! Le feu de gilet de sauvetage SOLAS peut être facilement installé sur le flotteur. En cas d'urgence, la lumière s'allume automatiquement au contact de l'eau et peut

également être allumée ou éteinte manuellement. Au choix, avec un clip de fixation pour le montage sur la sangle ou avec un clip pour la fixation sur la valve de gonflage buccale du flotteur.

Réf.	Désignation	€
99123	feu de détresse SOLAS	19,95
99138	feu de détresse SOLAS / clip de fixation pour la sangle	19,95
99139	feu de détresse SOLAS / clip de fixation pour la valve de gonflage buccale	19,95

SEATEC CLASSIC
99069



SEATEC CLASSIC
99012



gilet de sauvetage en
mousse SEATEC
57808



SEATEC

GO!

Le classique

Sur des bateaux à moteur, par beau temps avec des vêtements légers, pour la pêche, le canoë ou le kayak.



SEATEC - Gilet GO

flottabilité/armement CO2/poids supporté :
150 N / 33g / à partir de 50 kg /
tour de poitrine : 55 - 140 cm

Le gilet de sauvetage GO de Seatec, est équipé d'un percuteur à déclenchement automatique ou manuel. Il est parfaitement adapté aux sports nautiques tel que le canoë et le kayak. Le percuteur est déclenché au moyen d'un cordon. Le flotteur réfléchissant jaune en PU, auto-gonflable, est constitué d'une robuste membrane de protection. Le robuste système d'ajustement intègre une ceinture à la taille qui peut s'adapter sans effort à la forme du corps. Elle est équipée d'un anneau en D intégré. Elle est aussi équipée d'un sifflet, d'une bande réfléchissante sur le flotteur, d'une boucle à largage rapide et d'un système de gonflage à déclenchement manuel. La sangle sous-cutané n'est pas incluse. Coloris : noir et rouge.

plus
d'info

svb-marine.fr

Réf.	Désignation	€
99077	déclenchement manuel / 150 N / noir	69,95
99114	déclenchement manuel / 150 N	69,95
99078	déclenchement automatique / 150 N	69,95
99115	déclenchement automatique / 150 N / rouge	69,95
99139	feu de détresse SOLAS	19,95
99024	kit de réarmement / 33 g / UML MK5	39,95



SEATEC GO
en rouge

réf. 99115





SEATEC CLASSIC +
longe de harnais
réf. 99070

seulement
75,95



PRIX KIT
€ 119,95

SEATEC

CLASSIC

Gamme classique

*Idéal pour la navigation par beau temps
et un habillage léger*

Egalement
disponible en XL
avec une sangle
de fixation plus
longue !

DIN EN ISO 12402-3 | 150N | > 40 kg

SEATEC CLASSIC 165: 165N /
CO₂-Patrone 33 g / à partir de 50 kg

Le bon prix sans compromis ! Gilet automatique CLASSIC 165 de SEATEC est conforme à la norme ISO 12402-3 et vous protège en cas de perte de connaissance. Il prend soin de votre vie ! Les flotteurs jaunes en PU gonflent automatiquement (possibilité de gonflage manuel) et disposent d'une enveloppe protectrice solide. Le solide système de ceinture intègre un anneau pour le harnais. Les équipements comprennent un sifflet d'urgence, des bandes réfléchissantes et le système de déclenchement „UML MK5“.

NOUVEAU : Les versions XL Réf. 99140 et Réf. 99088 disposent d'une sangle de fixation plus longue et conviennent pour un tour de poitrine jusqu'à 175 cm !

Réf.	Désignation	€
99012	CLASSIC 165 / 150 N / rouge	75,95
99016	CLASSIC 165 rouge + longe de vie	119,95
99087	CLASSIC 165 XL / 150 N / rouge	89,95
99069	CLASSIC 165 / 150 N / noir	75,95
99070	CLASSIC 165 noir + longe de vie	119,95
99141	CLASSIC 165 XL / 150 N / noir	89,95
99049	longe de harnais 3 points	44,95
99139	feu de détresse SOLAS	19,95
99024	kit de réarmement / 33 g / UML MK5	39,95



MEILLEURES VENTES



IP 68

spinlock - LUME ON

Ce feu de détresse à LED éclaire les gilets de sauvetage pour fournir un repérage pendant la nuit et aider les sauveteurs à secourir la personne tombée à la mer. Durée de vie des batteries : 2 h. Conditionnement : par paire.

Réf.	Désignation	€
46864	Feu de détresse LUME ON pour gilets	23,95

SEATEC

X-PRO

SEATEC X-PRO 180: flottabilité 180n /
Cartouche CO2 38 gr, poids de la personne :
à partir de 40 kg

SEATEC X-PRO 300: flottabilité 300n /
Cartouche CO2 60 gr, poids de la personne :
à partir de 50 kg

Ce confortable gilet de sauvetage X-PRO 180 de SEATEC est agréable à porter, même sur un ciré lourd pendant de longues heures. Rapport qualité/prix remarquable. Il comporte tous les détails importants : des bandes réfléchissantes et système de gonflage automatique fiable et de haute qualité.

Ce gilet de SEATEC X-PRO au look sport ne laisse rien au hasard. Parfait ajustement du dos avec la ceinture et harnais facilement réglable pour une personne entre 50 et 120 Kg. La longe de harnais et la sous-cutale amovible apportent une sécurité maximale et le col doublé complète le confort. La fermeture est assurée par un zip. La fenêtre d'inspection permet de vérifier l'état du système de déclenchement automatique en un coup d'œil Ce gilet de sauvetage est livré avec un sac de rangement solide.

NOUVEAU : Les versions XL Réf. 99140 et Réf. 99088 disposent d'une sangle de fixation plus longue et conviennent pour un tour de poitrine jusqu'à 175 cm !

Gamme classique

Idéal pour la navigation par beau temps et un habillement léger

DIN EN ISO 12402-2 | 150N | > 40 kg

Réf.	Désignation	€
99013	X-PRO 180 / 150 N	99,95
99018	X-PRO 180 + longe de vie	139,95
99140	X-PRO 180 XL / 150 N	119,95
99049	longe de harnais 3 points	44,95
99139	feu de détresse SOLAS	19,95
99080	kit de réarmement / 38 g	29,95

Gamme sécurité

Optimal pour la navigation par mer agitée et le port d'un ciré complet

DIN EN ISO 12402-2 | 275N | > 50 kg

Réf.	Désignation	€
99014	X-Pro 300 / 275 N	139,95
99020	X-Pro 300 + longe de vie	179,95
99088	X-Pro 300 XL / 275 N	149,95
99049	longe de harnais 3 points	44,95
99139	feu de détresse SOLAS	19,95
99079	kit de réarmement 60 g	33,95

Egalement disponible en XL avec une sangle de fixation plus longue !



économisé dans le kit !
SVB-MARINE.FR

2x
KITS
pour votre équipage

%



SEATEC

XD 220

Le XD 220 combine confort et modernité avec des caractéristiques fantastiques. Grâce à sa découpe 3D spéciale, le poids du gilet est réparti équitablement au niveau des épaules, sans peser sur la nuque.


Le tissu utilisé pour le dos épouse bien les formes du corps.

Sa flottabilité de 220 N lui permet d'être efficace en toutes circonstances, même avec un ciré lourd.

Pour quelles conditions d'utilisation :

Idéal aussi bien pour naviguer au large que près des côtes, et en portant des vêtements de mer pour mauvais temps.

XD 220 / 26631



Caractéristiques

en standard :

sangle sous-cutané,
col en polaire, bandes réfléchissantes, fenêtre d'inspection, sifflet de sécurité, anneau textile, déclencheur hydrostatique UML Pro Elite avec cartouche CO₂ :



COASTAL

Réf.	Désignation	€
26630	SEATEC - XD 220 / anthracite	134,95
27207	SEATEC - XD 220 / anthracite / avec ligne de vie	169,95
26631	SEATEC - XD 220 / rouge noir	134,95
27211	SEATEC - XD 220 / rouge noir / avec ligne de vie	169,95
99139	feu de détresse SOLAS	19,95
99034	capuche pour gilets	51,95
99096	cartouche de réarmement CO ₂ / 45 g	39,95



Prix indicatifs

OFFSHORE



SEATEC




XD 300

Gilet de sauvetage automatique entièrement équipé avec une flottabilité de 300 N. La personne est retournée dans le bon sens dans l'eau, même si des poches d'air sont formées dans les vêtements. SEATEC a prêté une attention particulière au confort.

La coupe 3D spéciale distribue le poids dans le gilet de façon équilibrée au niveau des épaules. Le tissu utilisé pour le dos épouse bien le corps et laisse au porteur toute sa liberté de mouvement. Le meilleur confort est ainsi assuré, même sur de longues navigations.

Pour quelles conditions d'utilisation :

par météo sévère, avec ou sans ciré / combinaison sèche.
Navigations au large et océaniques, et course au large.




PRIX KIT
199,95

SEATEC XD 300/ Lifeline
99130 / 99131

Réf.	Désignation	€
99124	SEATEC - XD 300 / anthracite	164,95
99130	SEATEC - XD 300 / anthracite / avec ligne de vie	199,95
99125	SEATEC - XD 300 / rouge	164,95
99131	SEATEC - XD 300 / rouge / avec ligne de vie	199,95
99139	feu de détresse SOLAS	19,95
99034	capuche pour gilets	51,95
99079	kit de réarmement CO ₂ / 60 g	33,95



XD 300 99124



TOUT CE DONT VOUS AVEZ BESOIN !

SEATEC



Aussi en version XL*



Aussi en version XL*



Type	CLASSIC 165	GO	X-PRO 180 / 300	XD 220 / 300
Classe flottabilité	150N	150N	150N / 275N	275N
Domaine d'utilisation	Motonautisme, voile légère, croisière, pêche et en réserve pour des passagers éventuels.	Motonautisme, régates, croisière, canoë, kayak, pêche en mer	Régate et croisière, pêche en mer (150N); également en combinaison avec un ciré lourd (275N)	Motonautisme, régates, croisière, pêche en mer (150N), navigation hauturière, convient pour la navigation en ciré lourd (275N)
Homologation DIN EN ISO	12402-3	12402-3	12402-3 / 12402-2	12402-3 / 12402-2
Flottabilité	150N	150N	180N / >300N	220N / 300N
Poids de la personne	> 40 kg	> 40 kg	> 40 kg / > 50 kg	> 40 kg / > 50 kg
Tour de poitrine	55 - 140 cm / *55 - 175 cm XL	55 - 150 cm	55 - 140 cm / *55 - 175 cm XL	55 - 150 cm
Déclenchement automatique	UML MK5	UML MK5 / UML manuel	UML Pro Elite Sensor	UML Pro Elite Sensor
Déclenchement	automatique + manuel	automatique + manuel	automatique	automatique + manuel
Cartouche CO₂	33 g	33 g	38 g / 60 g	45 g / 60 g
Couleur de la vessie de sauvetage	jaune fluo	jaune fluo	jaune fluo	jaune fluo
Sifflet de sécurité	+	+	+	+
Bandes réfléchissantes sur la vessie	+	+	+	+
Harnais / Ceinture	anneau en D, en textile	-	anneau en D	anneau en D, en textile
Fermeture/attache	avant, boucle métal	avant, fermeture clic	avant, boucle métal	avant, boucle métal
Partie dorsale	ceinture	ceinture	double bretelle	tissu plein sur le dos
Sangle de sauvetage	+	+	+	+
Fenêtre d'inspection	-	-	+	+
Capuche	-	-	option	option
Feu à retournement	option	option	option	option
Fixation pour balise de détresse	simple, amovible	option	simple, amovible	simple, amovible
Sous-cutale	-	-	+	+
Sacoche de rangement	+	+	+	+
Réf. / Prix	99012 rouge / € 75,95 99069 noir / € 75,95 99087 XL rouge / € 89,95	99078 autom. / € 69,95 99077 manuel / € 69,95	99013 180 N / € 99,95 99014 300 N / € 139,95 99140 180 N XL / € 119,95 99088 300 N XL / € 149,95	26630 anthr. / € 134,95 26631 rouge / € 134,95 99124 anthr. / € 164,95 99125 rouge / € 164,95

KONG - Longe de harnais extensible

Longe de harnais double tresse extensible avec deux mousquetons. Conforme aux exigences ISAF (International Sailing Federation). Avec accastillage en alliage d'aluminium, sangle élastique et système de largage rapide en inox. Les mousquetons se bloquent automatiquement à la fermeture ce qui évite les ouvertures accidentelles. Autre avantage : ce harnais ne pèse que 0,565 kg.

Réf. 22311 KONG - Longe de harnais € 89,95



avec mousqueton autobloquant



99049

HARNAIS et lignes de vie

Harnais LALIZAS

Pour votre sécurité ce harnais répond à la norme CE ISO 12401. Il est équipé d'une boucle pour une longe et d'un dos fermé. Deux modèles disponibles : pour adultes à partir de 50 kg et pour enfants de 20 à 50 kg.



Pour ENFANTS et ADULTES

PLASTIMO - Harnais de sécurité à double réglage

Ce harnais de sécurité ergonomique, par PLASTIMO, comporte un double réglage qui lui permet de s'ajuster à toutes les morphologies. Confort et liberté de mouvement assurés grâce au dos en X. Certifié ISO12401.

Caractéristiques :
conforme à la norme RORC-OSR 2018
Résistance de la boucle textile : 2000 DaN (2040 kg)
Tour de poitrine (min/max) : 80-130 cm
Poids minimum : 20 kg
Largeur des sangles : 45 mm
Poids : 250 g



Réf. 13215 harnais adultes € 39,95
Réf. 13216 harnais enfants € 37,95

Réf. 29138 PLASTIMO - Harnais de sécurité à double réglage € 49,95



Type	Longe de harnais 3 points	Longe de harnais double	Longe de harnais simple Mousqueton/Boucle	Longe de harnais simple Mousqueton/Mousqueton
Longueur	approx. 200 cm	approx. 0,85-1,80 cm	approx. 175 cm / 115-165 cm	approx 175 cm / 115-165 cm
Mousqueton	3 x inox, auto-bloquants	2 x inox, auto-bloquants	1 x inox, auto-bloquants	2 x inox, auto-bloquants
Certifié	ISO 12401	ISO 12401	ISO 12401	ISO 12401
Spécification	Indicateur de surcharge		Indicateur de surcharge / sac en filet inclus	
Réf. / €	99049 / € 44,95	30955 / € 42,95 30956 / € 48,95	30951 / € 26,95 30953 / € 29,95	30952 / € 34,95 30954 / € 39,95



Gamme classique
Eaux intérieures
Idéal pour les sports
nautiques en eaux
intérieures



Classique
haut de gamme
Idéal pour la navigation
par beau temps avec
habillement léger



Gilet
haute de
gamme !

SCOUT 3D

Le SCOUT 3D est un gilet de sauvetage haut de gamme certifié DIN EN ISO 12402-2. Poche haute spéciale pour intégration balise de détresse. Vessie 3D. Feu de détresse intégré. Retournement rapide du naufragé sur le dos. Épaules préformées pour réduire la charge dans la région du cou. Le SECUMAR SCOUT est bien plus qu'un nouveau gilet. Il constitue l'élément central d'un système de sécurité complet qui permet d'améliorer grandement les chances du sauvetage d'un naufragé tombé à la mer.

Équipement standard : enveloppe de protection, col polaire, embout buccal, sifflet, sac de rangement coloris bleu. Avantage du système 3D : Protection accrue en cas de perte de conscience. Idéal sur des vêtements de mer lourds. Neutralise le déséquilibre causé par les poches d'air enfermées dans les vêtements et les bottes. Positionnement haut du feu de détresse. Positionnement le plus haut possible de la balise de détresse intégrée.

Compatible avec les émetteurs de détresse ! La Scout 3D est équipée de série d'un sac pouvant accueillir différents émetteurs marins



57528

SECUMAR SCOUT 3D	
Réf. 57578	€ 569,95
SCOUT 3D avec balise de détresse (PLB)	
Réf. 57528	€ 1139,95
4 tablettes de recharge / 4 pcs.	
Réf. 57537	€ 16,50
pièce de recharge/60g/baionette	
Réf. 57517	€ 38,95



SÉRIE SURVIVAL 275

Le cœur du gilet SURVIVAL 275 est sa chambre de flottaison, conçue avec un meilleur ajustement au niveau des épaules. Sa forme permet au gilet de sauvetage d'être plus court et sa conception ergonomique lui permet d'épouser la forme des épaules et évite la contrainte au niveau du cou. La sangle et la partie dorsale sont désormais doublées d'une zone rembourrée pour encore plus de confort.

chambre de flottaison / recharge CO₂ à déclenchement automatique / poids du corps :

280 N / 60 g / à partir de 50 kg.

Système de flottabilité :

Chambre de flottaison orange vif, housse de protection gonflable / automatique 4001S.

Équipement standard :

Fenêtre de contrôle, fermeture à clip frontale, harnais, capuche anti-embruns, sous-cutale, bandes réfléchissantes 3M®, point de fixation pour lampe de détresse, poche pour balise de détresse easyRESCUE à déclenchement magnétique, partie dorsale rembourrée, sacochette de rangement, boucle de suspension, housse intégrée avec fermeture éclair, néoprène au niveau du cou.

Couleurs : bleu nuit/orange

Équipement complémentaire recommandé :

Ligne de vie, percuteur de déclenchement CO₂ (cartouche 60 g), sangle sous cutale 2K Click 30, lampe de détresse SECULUX CFX-II.

Utilisation / description :

Plaisance et croisière, haute mer. Forme ergonomique au niveau des épaules pour une meilleure liberté de mouvements, parfait pour les longs voyages.

Survival 275 / bleu foncé et orange	
Réf. 57594	€ 394,95
Survival 275 / noir et orange	
Réf. 57595	€ 394,95
Survival 275 Duo Protect / bleu foncé et orange	
Réf. 57593	€ 439,95
pièce de recharge/60g/baionette	
Réf. 57517	€ 38,95
torche gilet de sauvetage / SOLAS	
Réf. 13296	€ 37,95
tablettes de recharge / 4 pcs.	
Réf. 57537	€ 16,50



SÉRIE SURVIVAL 220

poids flottabilité/armement CO₂/ poids supporté :
220 N / 43 g / à partir de 50 kg.

Le gilet ergonomique SURVIVAL 220 de SECUMAR avec sa flottabilité de 220N convient à des personnes de plus de 50 Kg pour la croisière côtière ou hauturière. Ils offrent une grande liberté de mouvements, agréable pour le porter longtemps.

Caractéristiques :

Chambre de flottabilité : orange vif, doublure de protection, gonflage automatique 4001S.

Équipement standard :

Fenêtre d'inspection, boucle frontale, harnais, capuche, sous-cutale, bandes réfléchissantes 3M®, attache pour feux de détresse, dos renforcé, sac de rangement, poignée de hissage, fermeture par zip, cou néoprène.

Équipement additionnel recommandé :

longe, kit de réarmement CO₂ (cartouche 43 g), lumière de gilet de sauvetage homologué SOLAS (Réf. 13296).



Survival 220 / bleu clair / bleu / orange	
Réf. 57596	€ 349,95
Survival 220 / bleu clair / gris / orange	
Réf. 57597	€ 349,95
pièce de recharge / 43g / baionette	
Réf. 57554	€ 34,95
torche gilet de sauvetage / SOLAS	
Réf. 13296	€ 37,95
tablettes de recharge / 4 pcs.	
Réf. 57537	€ 16,50

Prix indicatifs



Gamme sécurité

Optimal pour la navigation en mer agitée et le port d'un ciré complet



VIVO 100

La coupe et le poids de ce gilet en font un équipement idéal pour l'aviron, le kayak et tout autre sport nautique pratiqué en eaux intérieures et espaces côtiers protégés. La chambre à air est jaune vif avec des bandes réfléchissantes pour assurer la meilleure visibilité possible.

Caractéristiques : Gonflable à déclenchement manuel.

Avantages : La forme ergonomique permet une grande liberté de mouvement. Le poids est réduit. Il s'enfile comme une simple veste. Fermeture SECUMAR. Le gilet VIVO 100 est doté du mécanisme d'urgence SECUMATIC 301SM. La lumière verte du mécanisme signale que le gilet est prêt à l'emploi.



take off floateur VIVO 100

Secumar VIVO 100

Réf. 57544 € 114,95

Cartouche de CO₂ / 22g / fileté / SECU 301SM

Réf. 57591 € 19,95



SECUFIT

Pour l'aviron et les canoës. Facile à enfiler ! Le dessin de ces gilets vous laisse une grande liberté de mouvements pour toutes les activités. Le gilet SECUFIT s'enfile par-dessus la tête et s'installe au niveau de la poitrine pour ne pas entraver les mouvements. Ces caractéristiques en font un gilet aussi apprécié des pêcheurs à la ligne qui recherchent une grande liberté de mouvement pour manœuvrer leurs cannes. Les utilisateurs de bateaux à moteur y trouveront également leur bonheur.

Caractéristiques : DIN EN ISO 12402-3. Gonflage automatique 3001S. Enveloppe gonflable de couleur orange avec bandes réfléchissantes, fixation pour balise de détresse et poche protégée.

Équipement standard : Nuque softshell, boucle clip, harnais, sifflet, sous cutale, pochette pour sous cutale, sac de rangement.

Avantages : Le dessin de ce gilet est pensé pour ne pas entraver les mouvements. La zone des épaules est particulièrement travaillée pour l'ergonomie maximale et le confort.

WINGLET : vessie à compartiments latéraux pour un maximum de liberté de mouvement.



Réf. 57564 SECUFIT / bleu/orange € 224,95

Réf. 57476 kit de réarmement / 32 g € 25,95



ARKONA 220

Ce gilet robuste est très polyvalent et convient aussi bien aux équipages de bateaux à moteur que de voiliers, quelques soient les programmes de navigation.

220 N, pour personnes de 50 kg et plus. **Chambre à air / cartouche CO₂ / poids :** 220 N / 43 g / à partir de 50 kg

Volumes de flottabilité :

de couleur orange vif, bandes réfléchissantes, tissus de protection avec pochette pour lampe de détresse. Déclencheur automatique 3001S

Équipement standard :

boucle rapide, bandes réfléchissantes 3M®, anneau de relevage, sifflet, anneau de sous-cutale, poche de rangement.

Couleurs :

rouge / blanc

Équipement complémentaire recommandé :

longe de sécurité 2040LL, longe de sécurité X-treme, cartouche de CO₂ (43 g), sous-cutale 2K, lampe de détresse SOLAS

Applications :

Navigations hauturières ou côtière en voilier ou bateau à moteur.

Ce gilet offre la meilleure flottabilité de sa catégorie. En effet, il est classé dans la catégorie 150 N, et affiche une performance réelle de 220 N.

Gilet ARKONA 220 / 220 N

Réf. 57584 € 184,95

Gilet ARKONA 275 / 280 N

Réf. 57589 € 214,95

kit de réarmement 43 g

Réf. 57547 € 29,50

pastilles de sel / 4 pcs.

Réf. 57555 € 13,95

torche gilet de sauvetage / SOLAS

Réf. 13296 € 37,95

SÉRIE ULTRA 170

Flottabilité : / Cartouche CO₂ / poids de la personne :

165 N / 32 g / à partir de 50 kg.

Système de flottabilité :

Volume de flottabilité PU en jaune fluo muni de protections robustes. Système de déclenchement automatique 4001S.

Caractéristiques en standard :

Fenêtre d'inspection, fermetures à clic, col en polaire, bande réfléchissante, ceinture de sécurité, longue, feu de signalisation, sifflet de sécurité, sous-cutale, poche à la taille, boucle automatique.

Couleur :

Bleu Hawaï / Gris clair / Orange.

Équipement complémentaire

recommandé :

Cartouche CO₂ de rechange. Gilet SOLAS



Jeu d'accessoires pour gilets ULTRA170

Application / description :

Modèle universel pour naviguer en dérivateur, à la pêche, en bateau de croisière à voile ou à moteur, en haute mer. La technologie de la fenêtre témoin et le dessin de ce gilet en font le plus pratique et confortable de sa catégorie. Tous les modèles ULTRA 170 PLUS sont pourvus d'une sangle sous-cutale.

ULTRA 170 / anthracite/noir

Réf. 57587 € 159,95

ULTRA 170 / anthracite/noir / harnais

Réf. 57586 € 194,95

ULTRA 170 / gris/bleu

Réf. 57598 € 159,95

SECUMAR - ULTRA 170 / gris/bleu / harnais

Réf. 57599 € 184,95

pièce de rechange / 32 g / baionnette

Réf. 57509 € 32,95



Gamme classique
Idéal pour la navigation
par beau temps avec
un habillement léger



**Gilet à harnais
SECUMAR SURVIVAL MINI**

Les Gilets SECUMAR DUO PROTECT doivent leur nom à la double membrane qui assure ainsi une double protection. Le système a été développé en collaboration avec la Société allemande de sauvetage en mer (DGzRS).

Utilisation : Croisière hauturière, pêche, course au large. **Caractéristiques :** DIN EN ISO 12402-3.

Flottabilité : système 3M PROTECT, bandes réfléchissantes 3M®, point de fixation pour une torche.

Équipement standard : Col en micro-polaire, fermeture frontale « clic », poignée stable de repêchage sur le dos, boucle de harnais, sifflet, sangle d'entrejambe, sac de rangement, déclenchement du système 3001S.

Avantages : le SECUMAR MINI est confortable et permet une grande liberté de mouvement. Il est doté d'un col en polaire qui protège le cou. Il s'endosse comme une veste et il se ferme avec une



**SECUMAR - JUNIOR DUO
PROTECT**

Gilet gonflable enfant certifié DIN EN ISO 12402-3. Système de flottabilité SECUMAR Winglet avec double paroi pour plus de sécurité. Boucle de harnais frontale. La nouvelle gamme DUO Protect SURVIVAL combine le meilleur des équipements de sécurité avec des caractéristiques additionnelles. Le système Duo Protect est depuis longtemps le meilleur équipement pour les enfants qui peuvent le porter tout en jouant sur le quai avec leur épuisette. Dans les moments difficiles à bord avec des conditions violentes, il se peut qu'un membre d'équipage accroche son gilet ou soit projeté contre une arête vive. Même si les deux couches sont endommagées, l'enveloppe de flottabilité se sécurise automatiquement lorsque le gilet est gonflé.

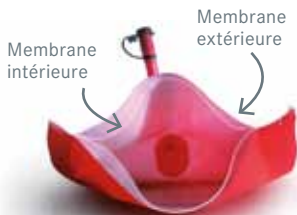
Coloris : bleu.
Caractéristiques : Enveloppe de flottabilité SECUMAR Winglet, SECUMAR Duo Protect, double paroi, bandes réfléchissantes, point d'attache spécifique pour feu de détresse.

Équipement standard : Micro-polaire, boucle à cliquer, poignée de halage, sifflet, sous-cutale, sac de rangement, pièce de rechange / 22g

SECUMAR Mini Duo Protect / harnais
Réf. 57556 € 254,95
pièce de rechange / 16g
Réf. 57473 € 22,95
pastilles de sel / 4 pcs.
Réf. 57555 € 13,95

**Système
DUO PROTECT**

Les gilets DUO PROTECT doivent leur nom à la double membrane qui assure ainsi une double protection. Le système a été développé en collaboration avec la Société allemande de sauvetage en mer (DGzRS).



ARKONA MIDI

Ce gilet robuste et très polyvalent est destiné aux enfants de 20 à 50 kg. Il est d'un design sport et rouge et bleu, et il est muni d'un anneau pour recevoir une longe de sécurité.

Coloris : rouge/bleu.
Caractéristiques : Le gilet SECUMAR pour enfants est doté d'un mécanisme automatique qui permet le gonflage complet de manière à garantir la sécurité même pour de jeunes enfants.
Volumes de flottabilité : de couleur orange vif, bandes réfléchissantes, tissus de protection avec pochette pour lampe de détresse. Déclencheur automatique 3001S.

Équipement standard : Boucle rapide, bandes réfléchissantes 3M®, anneau de relevage, sifflet, anneaux de sous-cutale, poche de rangement, sous-cutale. Le gilet pour enfants SECUMAR a une ligne de vie intégrée pour assurer un point fixe à bord.

Équipement complémentaire recommandé : Longe de sécurité, cartouche de CO₂ (22 g), lampe de détresse SOLAS (Réf. 13296).



Option
Feu de détresse LED pour gilet :
Feu de détresse automatique SOLAS

Gilet ARKONA Midi
Réf. 57588 € 119,95
pièce de rechange / 22g
Réf. 57475 € 24,95
pastilles de sel / 4 pcs.
Réf. 57555 € 13,95
LED-torche gilet de sauvetage / SOLAS
Réf. 13296 € 37,95



KADEMATIc - 15 AL Junior

pois flottabilité/armement CO₂/ poids supporté : 150 N / 20-50 kg
Gilet de sauvetage enfant KADEMATIc 15 JUNIOR SC

Caractéristiques : Le gilet KADEMATIc 15 AL Junior convient aux enfants à partir de 5 ans et d'une taille maximum de 150 cm pour 45 kg. Il est très confortable à porter avec son poids léger de 850 gr seulement. Il intègre un harnais à la norme EN1095 et est approuvé DIN EN ISO 12402-3. Une sous-cutale et une lampe de détresse peuvent y être ajoutés. Flottabilité 150 N.



15 JUNIOR SC
Réf. 32146 € 189,95
kit de réarmem. / 22 g
Réf. 32108 € 22,95
pastilles de sel / 4 pcs.
Réf. 57555 € 13,95

Prix indicatifs














PIÈCES POUR GILETS DE SAUVETAGE À GONFLAGE AUTOMATIQUE


Ouvrez votre gilet sur le côté et cherchez le déclencheur et la cartouche de gaz. à l'aide de nos photos et du tableau, déterminez le modèle de déclencheur de votre gilet. La quantité de gaz requise est inscrite sur l'étiquette située sur la cartouche. Malgré les recommandations du fabricant que vous pourrez trouver sur l'étiquettes, spécifiant que les cartouches doivent être changées seulement tous les deux ans, nous recommandons une révision annuelle pour assurer un fonctionnement sans faille.



1. DÉTERMINEZ LE TYPE DE SYSTÈME DE GONFLAGE
2. DÉTERMINEZ LA QUANTITÉ DE GAZ DE LA CARTOUCHE DE CO₂

LES INFORMATIONS PEUVENT ÊTRE GRAVÉES OU IMPRIMÉES SUR LE SYSTÈME DE DÉCLENCHEMENT. ELLES PEUVENT AUSSI SE SITUER SUR UNE MARQUAGE DIRECTEMENT SUR LE GILET.

TYPE	CONTENU DU KIT :	CARTOUCHES CO ₂ :	Réf.	€		
Secumatic 3001 S / Nautomatic 3002 S 	CO ₂ , pastille, goupilles  CO ₂ , pastille, goupilles 	Secumatic 3001 S à filetage : 16 g 22 g 32 g 43 g 56 g	Réf. 57473 Réf. 57475 Réf. 57476 Réf. 57547 Réf. 57477	€ 22,95 € 24,95 € 25,95 € 29,50 € 29,95		
		Nautomatic 3002 S à filetage : 22 g 32 g 63 g	Réf. 32108 Réf. 32106 Réf. 32109	€ 22,95 € 25,95 € 31,95		
		Secumatic 4001 S 	CO ₂ , pastille avec support 	baïonnette 32 g 43 g 56 g 60 g	Réf. 57509 Réf. 57554 Réf. 57478 Réf. 57517	€ 32,95 € 34,95 € 36,95 € 38,95
		United Molders Pro-Sensor/UML-5 	CO ₂ , élément de déclenchement, goupilles 	cartouche 20 g (UML-5 / Pro Sensor) 24 g (UML-5 / Pro Sensor) 33 g (UML-5 / Pro Sensor) 38 g (Pro Sensor) 45 g (Pro Sensor) 60 g (Pro Sensor) 60 g (UML-5 / Pro Sensor)	Réf. 47038 Réf. 99127 Réf. 99024 Réf. 99025 Réf. 99050 Réf. 99026 Réf. 47040	€ 28,95 € 36,95 € 39,95 € 39,95 € 29,95 € 33,95 € 46,95
		United Molders UML Pro-Sensor Elite 	kit de réarmement 	cartouche 24 g 33 g 38 g 45 g 60 g	Réf. 99128 Réf. 99081 Réf. 99080 Réf. 99096 Réf. 99079	€ 29,95 € 31,95 € 29,95 € 39,95 € 33,95
		Halkey Roberts 	kit de réarmement 	cartouche 16 g 18 g 20 g 24 g 33 g 38 g 45 g 60 g	Réf. 32623 Réf. 33243 Réf. 32624 Réf. 32625 Réf. 32626 Réf. 33244 Réf. 99122 Réf. 32638	€ 18,95 € 22,95 € 23,95 € 26,95 € 29,95 € 32,95 € 29,95 € 31,95
Hammar MA1 	kit de réarmement MA1 	33 g 60 g	Réf. 99029 Réf. 99035	€ 68,95 € 59,95		



99139



AERO ISO PLUS

Flottabilité / Cartouche CO₂ / Poids du corps :
220 N / 45 g / à partir de 50 kg

DIN EN ISO 12402-3 | 150N | > 50 kg

Gilet de sauvetage automatique très léger et compact, particulièrement adapté à la régates et la croisière côtière et hauturière. Ce gilet de sauvetage fluorescent jaune assure la flottabilité même lorsque l'on porte de lourds vêtements en toile cirée. Les gilets de sauvetage sont également équipés de bandes réfléchives (3M). L'encolure polaire et le col en mesh le rendent confortable à porter, le poids du gilet est réparti uniformément sur les deux épaules. Les gilets de sauvetage sont équipés d'un système de déclenchement UML-Pro qui s'active lorsqu'il est immergé dans l'eau. En cas de problème, le système peut être déclenché manuellement. Ce gilet possède une fenêtre d'inspection du système de déclenchement. Flottabilité : 220 N.

Conçu pour répondre à la norme ISO 12402-3.

Réf.	Désignation	€
99126	Aero ISO Plus / 220N	139,95
99096	cartouche de réarmement CO ₂ / 45 g	39,95
99139	feu de détresse SOLAS	19,95

seago

3DYNAMIC PRO 190

Flottabilité / Cartouche CO₂ / Poids du corps :
190 N / 38 g / à partir de 40 kg



Équipement :

- Double sous-cutale
- Fenêtre d'inspection
- Valve manuelle
- Capuche
- Balise de détresse
- Harnais
- Sifflet
- Anneau textile en D
- Élingue de sauvetage
- Feu de détresse à LED
- Poche pour un couteau
- Cartouche de 38g de CO₂

Avec une flottabilité de 190N (ISO 12402-3), ce gilet convient à toutes les eaux. sûr en cas de perte de connaissance, mais avec une efficacité limitée si le porteur est habillé de vêtements lourds. Lorsqu'il est immergé, le gilet se gonfle en quelques secondes. Le gonflage peut également être actionné manuellement. La fixation en métal située sur l'avant du gilet permet de l'enfiler ou de l'enlever facilement. Convient pour des personnes de 40 kg et plus. Déclencheur: capteur UML Pro Elite. Le gilet est livré avec une double sous-cutale, un anneau textile en D, une fenêtre d'inspection, une élingue de sauvetage, une valve, un feu de détresse à LED, une capuche anti-embroun, un sifflet, une poche pour un couteau, des réflecteurs et une cartouche de 38g de CO₂.

Réf. 29694	3DYNAMIC 190 PRO / gris/noir	€ 199,95
Réf. 99080	kit de réarmement / 38 g	€ 29,95

ISO
DIN EN ISO
12402-3



Prix indicatifs

**1****1 - SECUMAR - Gilet JUMP**

Le Gilet JUMP SECUMAR est destiné à la voile légère. Flottabilité : 30 à 50 N. Plusieurs modèles pour utilisateurs de 30 à 120 kg. Il est équipé de réglage latéraux, de fermetures velcro, d'une poche frontale à zip et de bandes réfléchissantes. La mousse est confortable dans toutes les conditions de navigation. Coloris : noir et gris argent.

2**2 - Gilet SLALOM**

Un excellent gilet pour la pratique de nombreuses activités nautiques. Conçu pour la qualité et le confort des utilisateurs exigeants. Matériaux de qualité. Ceinture et zip pour un parfait maintien et ajustement. Coloris : noir / bleu. CE 50 N

3**3 - Gilet ECHO**

Ce gilet léger de haute qualité est destiné à la voile légère. Il est donné pour 50 N et garde sa pleine capacité de flottabilité même endommagé. Coloris : bleu/rouge. Chambre de flottabilité : aide flottante. Équipement standard : zip frontal avec des lacets supplémentaires à rubans, ceinture réglable avec clip plastique.

Réf.	Désignation	€
57414	JUMP / 30-40 kg	41,95
57415	JUMP / 40-70 kg	43,95
57416	JUMP / 70-90 kg	44,95
57417	JUMP / 90-120 kg	46,95

Réf.	Désignation	€
57425	SLALOM / 25 - 40 kg / 50 N	58,95
57424	SLALOM / 40 - 70 kg / 50 N	62,95
57418	SLALOM / 70 - 90 kg / 50 N	63,95
57419	SLALOM / plus de 90 kg / 50 N	65,95

Réf.	Désignation	€
57489	ECHO / 30-40 kg	38,95
57486	ECHO / 40-70 kg	38,95
57487	ECHO / 70-90 kg	38,95
57484	ECHO / 90-120 kg	38,95

Gilet de sauvetage pour chien PROFESSIONAL

Pour la sécurité de votre chien à bord. Ce gilet est équipé d'une poignée, de deux petites poches à zip et de bandes réfléchissantes. Sa couleur jaune vif permet de bien le repérer. Plusieurs tailles sont disponibles, du Yorkshire au Saint-Bernard !



Réf. 57533	0-8 kg	€ 128,95
Réf. 57534	8-15 kg	€ 128,95
Réf. 57535	15-40 kg	€ 128,95
Réf. 57536	plus de 40 kg	€ 128,95

Gilet de sauvetage pour chien

Votre chien vous accompagne-t-il partout ? Y compris en mer ? Ce gilet assure sa sécurité. 4 tailles sont disponibles : du Yorkshire au Saint-Bernard ! Ce gilet orange vif est équipé d'une poignée de levage.



Réf. 57522	mini (0-8 kg)	€ 28,95
Réf. 57496	petit (8-15 kg)	€ 28,95
Réf. 57497	intermédiaire (15-40 kg)	€ 32,95
Réf. 57498	grand (plus de 40 kg)	€ 32,95

Gilets de sauvetage pour chiens en différentes tailles !

**JOBE - Chaussures d'eau**

Les chaussons aquatiques Jobe sont fabriqués en néoprène d'épaisseur 2 mm et présente une semelle fine et moulée afin d'assurer chaleur, protection, confort et accroche dans l'eau. Sportifs ! Complétez votre équipement et prenez soin de vos pieds, gardez-les au chaud et protégés grâce aux chaussons Jobe. Disponible en tailles : 38 - 46.



Réf.	Désignation	€
29326	Chaussures d'eau	18,95

**Rétroviseur pour ski nautique**

Le rétroviseur de ski nautique de forme convexe permet de voir à 180° vers l'arrière. L'articulation à rotule permet de régler le miroir galvanisé rapidement, facilement et en continu. Il peut être monté au choix sur le poste de pilotage, par le haut ou sur le pare-brise. Convient aux pare-brises jusqu'à 19 mm (3/4"). Surface du miroir (l x h) : 184 x 63 mm.

Réf.	Désignation	€
29773	rétroviseur	39,95

**Gonfleur**

Avec une capacité de pompage de jusqu'à 2 bars, les défenses, les annexes gonflables et les Paddles peuvent être gonflés.

Réf.	Désignation	€
67472	Gonfleur	39,95

SEATEC - Gilets de sauvetage en mousse

Ce gilet en mousse de la marque SEATEC est spécialement conçu pour les enfants et les bébés. Capacité de retournement limitée en raison de son col arrondi. Les chambres de flottabilité de ce gilet en mousse PFD sont divisées (pour la sécurité) et souples (pour le confort). Deux bandes réfléchissantes et un orange éclatant garantissent la visibilité du gilet.



Réf.	Désignation	Taille	€
57808	4-15 kg	tour de poitrine 50-60 cm	19,95
57809	15-30 kg	tour de poitrine 60-70 cm	20,95
57810	30-40 kg	tour de poitrine 70-80 cm	21,95
57811	40-50 kg	tour de poitrine 80-90 cm	22,95
57812	50-70 kg	tour de poitrine 90-100 cm	23,95
57813	70-80 kg	tour de poitrine 100-110 cm	25,95
57814	80-90 kg	tour de poitrine 110-120 cm	26,95
57815	>90 kg	tour de poitrine 120-130 cm	27,95

ISO
DIN EN ISO
12402-4



Plus de sécurité
pour toutes les activités
nautiques !



Réf. 10841



Brassière homme à la mer SECU 17 SECUMAR

La brassière homme à la mer SECU 17 est une solution alternative aux bouées classiques. Pour personnes de 40 à 120 Kg. Flottabilité : 100 N. Coloris : Jaune. Poids : 1,15 Kg. Dimensions : 50 x 15 x 34 cm

Réf. 10837	SECU 17	€ 159,95
Réf. 10841	support de sangle p. SECU 17	€ 33,95

Gilets SOLAS

Les gilets SOLAS sont certifiés pour un usage professionnel. Ils répondent aux exigences des réglementations suivantes : IMO MSC.200(80), MSC.226(82), MSC.207(81), MSC.201(81) et MSC.323(89). Les modèles adultes conviennent à des poids de la personne entre 43 et 140 Kg. Tour de poitrine max. : 175 cm.



Réf. 57577

Réf. 57575/-6



Avec certification
SOLAS pour une utilisation
professionnelle.



Réf.	Désignation	€
57575	gilets SOLAS 15-43 kg	33,95
57576	gilets SOLAS 43-140 kg	37,95
57601	gilets SOLAS 43-140 kg / avec col pliant	39,95



Gilet BRAVO

Gilet de sauvetage de qualité et confortable à porter. Équipé d'un col enveloppant. L'emploi de la mousse polyéthylène à cellules fermées assure une parfaite flottabilité, même au cas où le gilet serait endommagé. Équipé d'un sifflet, d'une ceinture et d'une fermeture à zip. Couleur : orange vif. Les volumes de flottabilité sont divisés pour assurer le meilleur confort possible. Fabriqué aux standards CE avec bandes réfléchissantes. Disponible en plusieurs tailles en fonction du poids de l'utilisateur.

BRAVO / 40-50 kg	
Réf. 57464	€ 38,95
BRAVO / 50-70 kg	
Réf. 57465	€ 39,95
BRAVO / 70-80 kg	
Réf. 57466	€ 42,95
BRAVO / 80-120 kg	
Réf. 57467	€ 45,95



10 - 40 kg

Gilet enfant BRAVO

Gilet de sauvetage de qualité et confortable à porter. Équipé d'un col enveloppant. L'emploi de la mousse polyéthylène à cellules fermées assure une parfaite flottabilité, même au cas où le gilet serait endommagé. Équipé d'un sifflet, d'une ceinture et d'une fermeture à zip. Couleur : orange vif. Les volumes de flottabilité sont divisés pour assurer le meilleur confort possible. Fabriqué aux standards CE avec bandes réfléchissantes. Disponible en plusieurs tailles en fonction du poids de l'utilisateur.

BRAVO / 10-15 kg	
Réf. 57460	€ 29,95
BRAVO / 15-20 kg	
Réf. 57461	€ 32,95
BRAVO / 20-30 kg	
Réf. 57462	€ 35,95
BRAVO / 30-40 kg	
Réf. 57463	€ 36,95

Gilet enfant BRAVO PRINT



3 - 30 kg

Gilet enfant BRAVO PRINT

Les gilets de sauvetages en mousse ont un avantage: la flottabilité existe en permanence. Ce modèle utilise de la mousse AIREX®. Il est classé 100 Newtons. Flottabilité/poids : 100 N / 5 à 10 kg, 10 à 15 kg, 15 à 20 kg, 20 à 30 kg. Certifié DIN EN ISO 12402-4. Équipement standard : ceinture ajustable avec attache rapide, fermeture avant zip avec attache de sécurité, harnais enfant (modèles 5 à 10 kg et 10 à 15 kg), culotte pour couche (modèles 5 à 10 kg, 10 à 15 kg et 15 à 20 kg). Couleur : orange vif avec imprimé dauphins.

PLASTIMO - Gilet de sauvetage TYPHOON bébé / enfant

Parfait pour les bébés et les enfants. Grâce à sa couleur orange brillant et ses bandes réfléchissantes, il est facile à repérer dans l'eau. Le corps flottant est conçu en mousse polyéthylène et l'extérieur est en polyester (100%). Inclus : sous-cutale, poignée et sifflet.

TYPHOON / 3-10kg	
Réf. 57602	€ 31,95
TYPHOON / 10-20kg	
Réf. 57603	€ 32,95
TYPHOON / 20-30kg	
Réf. 57604	€ 35,95

BRAVO PRINT / 5 - 10 kg	
Réf. 57540	€ 55,95
BRAVO PRINT / 10 - 15 kg	
Réf. 57541	€ 55,95
BRAVO PRINT / 15 - 20 kg	
Réf. 57542	€ 56,95
BRAVO PRINT / 20 - 30 kg	
Réf. 57543	€ 59,95



LE TOP POUR LES TOUS PETITS!

Navigation CÔTIÈRE

ISO 9650-2

1 x bouée de sauvetage et 30 m de ligne



Poches de balast 55 l

pour 4/6/8 personnes

Feu SOLAS intérieur/extérieur

Couteau et sifflet (à l'intérieur)

Sac d'équipement d'urgence



Soupape de dépression



Livraison au choix en :



Équipement de sécurité < 24 h :

Paire d'avirons | écope | éponge | ancre flottante | pompe à main | anneau de lancer avec ligne de vie de 30m | panneau de signalisation (pictogrammes) | 2 fusées de parachute | 3 feux à main rouge | 1 miroir de signalisation et sifflet de signalisation | couteau flottant | kit de réparation | lampe torche étanche avec piles



NAVIGATION CÔTIÈRE

SEATEC
by seago

SEATEC - Radeau de survie OFFSHORE PLUS

Le radeau de survie OFFSHORE PLUS de SEATEC a été conçu pour le marché européen. Il est certifié conforme à la norme ISO 9650 type 2 et approuvé RINA.

- Zone d' utilisation :
Côtier, large, grands lacs et eaux intérieures
- Garantie :
18 années de garantie (avec maintenance régulière)

- Fréquence des visites de révision :
tous les 3 ans

Matériel très résistant, en caoutchouc butyle, plancher intérieur isolé thermiquement, tente de protection jaune vif en toile nylon Rip-Stop 100% étanche. Lampe automatique à flash SOLAS et éclairage intérieur. Bande réfléchissantes homologuées SOLAS sur la tente et sur la partie inférieure. 4 points de gonflage rapide; poches de

ballast lestées, chacune avec une capacité de 55 litre pour assurer une stabilité maximale - même par mer forte - et pour prévenir du chavirage. Conditionné sous vide, dans un container en fibre de verre ou dans un robuste valise (option).



*Expédition lourde

Réf.	Type	nbr de pers	Conditionnement	Equipement	Dimensions	Poids	€
56058	* SEATEC by SEAGO	4 personnes	sac	< 24 h	ca. 600 x 280 x 400	30 kg	949,95
56059	* SEATEC by SEAGO	4 personnes	container	< 24 h	ca. 680 x 260 x 430	35 kg	1049,95
56060	* SEATEC by SEAGO	6 personnes	sac	< 24 h	ca. 700 x 270 x 400	32 kg	1099,95
56061	* SEATEC by SEAGO	6 personnes	container	< 24 h	ca. 730 x 280 x 490	37 kg	1199,95
56062	* SEATEC by SEAGO	8 personnes	sac	< 24 h	ca. 700 x 290 x 400	35 kg	1299,95
56063	* SEATEC by SEAGO	8 personnes	container	< 24 h	ca. 750 x 320 x 510	40 kg	1399,95



Berceaux universels pour radeau de survie

Deux modèles : acier inox et supports de pont à sangles. Le modèle en acier peut être monté indifféremment sur le pont ou un balcon.

Réf. 55096 : longueur de 74 à 92 cm, largeur de 40 à 54 cm, hauteur de 20 à 40 cm.

Réf.	Désignation	€
55096	type 1 : support de container de radeau	209,95
58635	type 2 : paire de support	42,95

Prix indicatifs

Navigation HAUTURIÈRE

ISO
9650-1

Feu SOLAS



Plancher thermo-isolé

Livraison au choix en :



pour
4/6/8
personnes

Poches de balast 55 l

Équipement de sécurité < 24 h:

Paire d'avirons | écope | éponge | ancre flottante | pompe à main | anneau de lancer avec ligne de vie de 30m panneau de signalisation (pictogrammes) | 2 fusées de parachute | 3 feux à main rouge | 1 miroir de signalisation et sifflet de signalisation | couteau flottant | kit de réparation | lampe torche étanche avec piles



NAVIGATION HAUTURIÈRE



SEAGO - SEA MASTER ISO 9650-1

Le radeau de survie SEAGO SEA MASTER ISO 9650-1 est destiné à la navigation hauturière sans limite et il répond aux normes ISAF OSR 4.20.2 (d) pour les courses de catégorie 1 et 2.



garantie de 18 ans sous
réserve de révision effectuée
tous les 3 ans

Caractéristiques :

- Testé SOLAS pour la flottabilité
- La capote, les bandes réfléchissantes et le système de gonflage automatique. Certifié ISO par le Germanischer Lloyd.
- Rampe d'accès pour faciliter la montée à bord
- Éclairage intérieur et feux extérieur.
- Fenêtre de ventilation.
- Ouverture de veille
- Collecteur d'eau de pluie
- Plancher thermo-isolé.
- Lignes de vie à l'intérieur et à l'extérieur
- 2 valves de dégonflage
- 3 valves de gonflage s
- Sangle de relevage sous le radeau



*Expédition lourde

Réf.	Type	nbr de pers	Conditionnement	Equipement	Dim.	Poids	€
55537	SEA MASTER ISO 9650-1	4 personnes	sac	< 24 h	65 x 30 x 42 cm	30 kg	1289,95
55538 *	SEA MASTER ISO 9650-1	4 personnes	conteneur	< 24 h	73 x 49 x 31 cm	36 kg	1349,95
55539 *	SEA MASTER ISO 9650-1	6 personnes	sac	< 24 h	72 x 34 x 46 cm	35 kg	1449,95
55540 *	SEA MASTER ISO 9650-1	6 personnes	conteneur	< 24 h	73 x 49 x 31 cm	40 kg	1499,95
55725 *	SEA MASTER ISO 9650-1	8 personnes	sac	< 24 h	72 x 34 x 46 cm	40 kg	1579,95
55726 *	SEA MASTER ISO 9650-1	8 personnes	conteneur	< 24 h	78 x 53 x 36,5 cm	47 kg	1679,95



Berceau universel pour radeau de survie

Berceau en inox pour radeau de survie. Convient à tous les conteneurs. Installation sur le pont ou sur balcon (tubes 25 mm). Largeur ajustable entre 69,0 et 85,5 cm (intérieur) et hauteur réglable. Avec un mousqueton rapide pour pouvoir retirer rapidement le radeau en cas d'urgence.

Réf.	Désignation	€
55775	berceau universel	239,95


SVB

SERVICE

Entretien de radeaux et gilets



SERVICE DE RÉVISION :



RADEAU :

- Ouverture et inspection générale du radeau
- Remplacement des pièces, par exemple : joints , remplacement de l'équipement du radeau comme la signalisation, l'eau potable ...
- Inspection et reconditionnement de l'armement
- Inspection de la cartouche de CO₂
- Test du système de gonflement
- Repliage sous poche étanche sous vide et reconditionnement dans le sac ou conteneur.



NOUVEAU : Vous pouvez commander la révision complète via notre boutique en ligne et nous envoyer vos gilets de sauvetage pour révision !




Révision générale après 2 ans :
Réf. 47775



Révision des gilets déjà activés :
Réf. 47776

GILET :

- Inspection générale du gilet, ouverture du gilet et vérification du déclencheur.
- Test d'étanchéité du flotteur gonflé
- Vérification de l'embout buccal, du déclencheur automatique et manuel.
- Changement systématique des joints d'étanchéité et contrôle de la cartouche de CO₂.
- Inspection générale en particulier de la ceinture.
- Réalisation d'une étiquette et des documents de contrôle jusqu'à la prochaine révision.

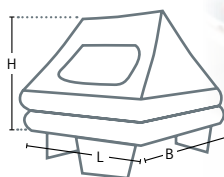


CRUISER

PLASTIMO



Avec kit de survie < 24 h



INSHORE

*Expédition lourde

Radeau PLASTIMO CRUISER

Conçu pour les voyages longue distance en dehors des eaux côtières. Le radeau est déclenché à 10% manuellement et à 90% par la pression du gaz existante. Même un enfant ou une personne affaiblie peut déclencher un radeau de sauvetage Plastimo. Emballé sous vide. Intervalle de maintenance de 3 ans. Équipement : pack d'urgence standard.

Réf.	nbr de pers	Emballage	Dim. en cm	Poids	€
50166	4 pers.	sac	65 x 43 x 25	24 kg	1139,95
50169	* 4 pers.	conteneur	74 x 50 x 21	27 kg	1249,95
50167	6 pers.	sac	73 x 40 x 25	28 kg	1319,95
50170	* 6 pers.	conteneur	74 x 50 x 21	32 kg	1429,95
50168	* 8 pers.	sac	78 x 47 x 28	32 kg	1589,95
50171	* 8 pers.	conteneur	74 x 50 x 25	38 kg	1724,95

plus d'info
svb-marine.fr

Découvrez en ligne notre gamme de radeaux de survie VIKING !



Réf. 55950
RescYou Ocean /
ISO-9650-1

Réf. 55944
RescYou Pro /
ISO-9650-1



TRANSOCEAN

PLASTIMO



Avec kit de survie < 24 h

garantie de 18 ans sous réserve de révision effectuée tous les 3 ans !

OFFSHORE

*Expédition lourde

PLASTIMO - TRANSOCEAN

Conçu pour les conditions extrêmes. Issu de la norme ISO 9650-1. Plusieurs grands sacs de chavirement, grande ancre flottante, allumage correct à -15°C (classe A), double plancher isolant, arche de toit à gonflement automatique, éclairage extérieur 4,3 cd. En outre, ce radeau de sauvetage dispose d'une échelle rabattable à 180° avec des poids et une poignée à l'intérieur du radeau. Équipement : pack d'urgence standard pour moins de 24 heures.

Réf.	nbr de pers	Emballage	Dimensions en cm	Poids	€
50241	4 Pers.	sac	74 x 46 x 27	31 kg	1759,95
50242	* 4 Pers.	conteneur	74 x 47,5 x 26,5	37 kg	1869,95
50244	* 6 Pers.	conteneur	80 x 50 x 28	41 kg	2129,95
50245	* 8 Pers.	sac	85 x 47 x 30	43 kg	2229,95
50246	* 8 Pers.	conteneur	80 x 50 x 31	43 kg	2389,95
55096		berceau universel			209,95

TRANSOCEAN ISAF



Avec kit de survie > 24 h

CLASSE HAUTURIÈRE

*Expédition lourde

PLASTIMO - TRANSOCEAN ISAF

Conforme aux règles des régates ISAF de catégorie 1 & 2 ainsi qu'à OSR 4.20.2 (d i-iv) et à la norme ISO 9650-1A. Spécialement conçu pour les régates de voile en mer. Plusieurs sacs anti-chavirement de grand volume, grande ancre flottante, 1500 cm² de bandes réfléchissantes pour la lumière et les radars. Peut être jeté à l'eau jusqu'à une hauteur de 6 mètres. Flottabilité par personne : 96 litres. Équipement : pack d'urgence pour plus de 24 heures, c'est-à-dire utilisation dans le monde entier avec un équipement complet (eau potable et provisions de secours).

Réf.	nbr de pers	Emballage	Dimensions en cm	Poids	€
50248	* 4 Pers.	conteneur	74 x 47,5 x 29	45 kg	2229,95
50247	* 6 Pers.	conteneur	80 x 50 x 33	53 kg	2429,95
50249	* 8 Pers.	conteneur	90 x 55 x 32	67 kg	2699,95
55096		berceau universel			209,95

RADEU DE SURVIE



HAUTURIER

ISO
9650-1

56081

COTIER

ISO
9650-2

56075



*Spedition



GRAB BAG



ISO
9650-2

4WATER - Radeau de survie COTIER / ISO 9650-2 M.M.F

Le radeau de survie COTIER de 4WATER améliore les chances de survie dans des situations périlleuses sur l'eau, et comporte de nombreuses fonctions. Il est certifié conforme à la norme ISO 9650-2 M.M.F (agrément en France).

Types d'utilisation : Spécialement conçu pour une utilisation à proximité des côtes. Le radeau de

survie est équipé par défaut d'un certain nombre d'accessoires et de technologies, et permet un séjour sur l'eau de 24 heures. Normes ISO

Ce radeau de survie 4WATER est homologué selon la norme ISO 9650-2 M.M.F (agrément en France) et selon la réglementation de la marine marchande en France.

Réf.	Type	nbr de pers	Conditionnement	Equipement	Dim.	Poids	€
56075	COTIER	4 pers.	conteneur	< 24 h	67 x 23 x 45 cm	29 kg	1059,95
56076	COTIER	4 pers.	sac	< 24 h	65 x 22 x 40 cm	25 kg	1039,95
56077	COTIER	6 pers.	conteneur	< 24 h	67 x 23 x 45 cm	33 kg	1159,95
56078	COTIER	6 pers.	sac	< 24 h	65 x 22 x 40 cm	28 kg	1139,95
56079	COTIER	8 pers.	conteneur	< 24 h	71,5 x 23 x 50,5	38 kg	1319,95
56080	COTIER	8 pers..	sac	< 24 h	65 x 25 x 42,5	35 kg	1299,95

ISO
9650-1

4WATER - Radeau de survie HAUTURIER / 9650-1 M.M.F

Le radeau de survie HAUTURIER de 4WATER améliore les chances de survie dans des situations périlleuses sur l'eau, et comporte de nombreuses fonctions. Il est certifié conforme à la norme ISO 9650-1 M.M.F (agrément en France).

Types d'utilisation : Spécialement conçu pour une utilisation en eaux hauturières. Le radeau de

survie est équipé par défaut d'un certain nombre d'accessoires et de technologies, et permet se séjourner sur l'eau jusqu'à 24 heures.

Normes ISO

Ce radeau de survie 4WATER est homologué selon la norme ISO 9650-1 M.M.F (agrément en France) et selon la réglementation de la marine marchande en France.

Réf.	Type	nbr de pers	Conditionnement	Equipement	Dim.	Poids	€
56081	HAUTURIER	4 pers.	conteneur	< 24 h	67 x 23 x 50 cm	33 kg	1199,95
56082	HAUTURIER	4 pers.	sac	< 24 h	65 x 22 x 40 cm	29 kg	1159,95
56083	HAUTURIER	6 pers.	conteneur	< 24 h	71,5 x 23 x 50,5 cm	38 kg	1299,95
56084	HAUTURIER	6 pers.	sac	< 24 h	65 x 24 x 42,5 cm	33 kg	1279,95
56085	HAUTURIER	8 pers.	conteneur	< 24 h	71,5 x 25 x 50,5 cm	44 kg	1559,95
56086	HAUTURIER	8 pers.	sac	< 24 h	69 x 24 x 49 cm	39 kg	1519,95
56087	HAUTURIER	10 pers.	conteneur	< 24 h	77,5 x 27,5 x 56 cm	50 kg	1679,95
56088	HAUTURIER	12 pers.	conteneur	< 24 h	77,5 x 27,5 x 56 cm	55 kg	1979,95

4WATER - Équipement de sécurité pour radeau de survie

Le sac de sécurité parfaitement adapté à un radeau de survie ! GRAB BAG, par 4WATER, est un sac flottant renfermant l'équipement de sécurité indispensable à emporter dans un radeau de survie. Il contient différents articles de survie, outre de l'eau potable et des rations alimentaires. Le contenu du GRAB BAG est conçu pour survivre plus de 24h sur l'eau.

Réf.	Désignation	€
56089	GRAB BAG / 4 pers.	164,95
56090	GRAB BAG / 6 pers.	179,95
56091	GRAB BAG / 8 pers.	199,95
56092	GRAB BAG / 10 pers.	219,95

Prix indicatifs



JONBUOY - bouée de signalisation MK5 GLO-LITE

Améliore largement la visibilité dans l'obscurité et augmente la durée de survie en cas de personne à la mer !

Le dispositif de récupération JONBUOY est spécialement conçu pour aider à la récupération d'une personne tombée à la mer et remplace avantageusement les systèmes de récupération traditionnels (bouée fer à cheval, bouées rondes, élingues...).

Perche / bouée fer à cheval 2-en-1 GLO LITE

Le système de sauvetage JONBUOY est spécialement conçu pour améliorer la visibilité d'une personne passée par-dessus bord et pour réduire la durée de l'opération de sauvetage. Le boîtier compact comporte une bouée fer à cheval et une perche et intègre un feu de détresse et un pavillon de signalisation. Déclenchement automatique au contact de l'eau.



Réf.	Désignation	€
64351	JONBUOY - GO-LITE	389,95



avec ligne de jet extra longue de 5 m

Sac de protection contre le chavirement avec poids

Réf.	Désignation	€
64349	JONBUOY - GLO-LITE MK5	889,95



6 pièces



au mètre

3M

SECULUX L90

3M - Bandes et plaques réfléchissantes

Adhésifs 3M® Scotchlite réfléchissant pour bouées, radeaux... Haut pouvoir réfléchissant. Disponible en contitionnement de 6 pièces de 5 x 10 cm ou au mètre en 50 mm de large.

plaques Scotchlite 5 x 10 cm / par 6	Réf. 16447	€ 4,95
bandes Scotchlite 50 mm / le mètre	Réf. 16444	€ 6,95

SECUMAR - Feu à retournement SECULUX L90

Les feux à retournement jouent un rôle important dans l'armement de sécurité. Ils assure la visibilité d'une personne à la mer. Vos chances d'être secouru sont multipliées par quatre ! Ce modèle produit une lumière très brillante de manière constante pendant 2 heures. La sécurité avant tout.

Réf.	Désignation	€
57609	SECULUX L90	55,95
75313	batterie LR20 / 4 pcs.	2,50



Approbation SOLAS

PLASTIMO - Feu de détresse LED / approbation SOLAS

Feu de détresse LED flottant avec batterie lithium intégré et déclenchement automatique au contact de l'eau. Intensité extrêmement lumineuse durant plus de 12 heures, qui augmente significativement les chances d'être secouru en mer. Support de montage inclus. Approbation SOLAS ! Dimensions (ØxH) : 100 x 220 mm.

Réf.	Désignation	€
57663	feu de détresse LED	32,95




ACR - Lampe flash de secours personnelle

Lampe de secours à éclat. Equipement complémentaire pour gilet. Cette lampe flash de secours personnelle a une portée de 3,2 km. 60 éclats par minute pendant plus de 8 heures à -1°C. étanche à 3 mètres éclats : 60 à 10 par min poids : 75 g (sans piles) dimensions : longueur 15,3 cm de hauteur et 4 cm de diamètre

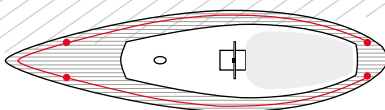
Réf.	Désignation	€
48155	lampe flash	35,95

LIGNES DE VIE



Ligne de vie

Ligne de vie en sangle polyester robuste de 25 mm de large et 12 mètres de long. Avec une boucle à une extrémité, généralement frappée sur un taquet de mouillage et un ridoir à l'autre extrémité qui permet de la tendre. Le ridoir est muni d'une attache rapide pour une installation sans outillage. Avec une longe de harnais vos déplacements sur la pont sont sécurisés. C'est idéal afin de protéger les enfants à bord, pour les protéger de chute à la mer. Un fil fluo de 3m assure une bonne visibilité dans l'obscurité. Contenu de la livraison : Ligne de vie de 12m.



Réf.	Désignation	€
56038	ligne de vie / 12 m	58,95
56039	ligne de vie / 12 m / pack de 2	109,95



Filin de sauvetage

Filin de sauvetage en polypropylène avec un crochet en nylon à une extrémité. 30 mètres. Disponible en 6 ou 8 mm.



Réf.	Désignation	€
16452	6 mm / 30 m / crochet nylon	23,95
16453	8 mm / 30 m / crochet nylon	11,95



Enrouleur pour ligne de sauvetage

Enrouleur pour ligne de sauvetage à monter directement sur le balcon. Installation aisée, sans modifications sur tube de 22 à 25 mm. Contient 100 m de cordage de 6 mm ou 30 m de cordage de 12 mm. Dimensions : longueur 30 cm, diamètre 18 cm. Disponible en blanc ou noir.

Réf. 54310	enrouleur pour ligne de sauvetage / blanc	€ 38,95
Réf. 54311	enrouleur pour ligne de sauvetage / noir	€ 38,95



Bouée fer à cheval gonflable

La bouée fer à cheval gonflable est livrée dans un caisson en plastique rigide destiné à un montage sur le balcon. En cas d'urgence, le capot s'enlève et la bouée à gonflage automatique peut être larguée par dessus-bord. Cette bouée fer à cheval est équipée d'un sifflet, d'une valve (pour gonflage à la bouche), de bandes réfléchissantes et d'une ancre flottante. Les supports de balcon sont disponibles séparément. Dim. : 13 x 49 x 12,5 cm.



Réf. 64303	bouée fer à cheval gonflable	€ 149,95
Réf. 64308	support de balcon	€ 4,95
Réf. 30767	Kit de pièces de rechange /33 g	€ 12,95

Filin de sauvetage

Filin de sauvetage en polypropylène multifilament 16 fuseaux. Flottant, c'est le cordage idéal pour les bouées de sauvetage. Charge de rupture : 520 daN pour le cordage de 6 mm et 900 daN en 8 mm. Deux diamètres et deux couleurs disponibles (jaune et orange). Le mètre.

Réf.	Type	Ø (mm)	daN	€
55035	rouge	6	520	0,90
55036	jaune	6	520	1,20
55037	rouge	8	900	1,50
55038	jaune	8	900	1,20



Ligne flottante de secours d'homme à la mer

Cette ligne flottante de secours est lestée pour pouvoir la lancer plus loin et avec plus de précision. Chaque extrémité est munie d'une poignée. 20 mètres de long. Emballée dans un sac de couleur jaune vif. Poids : 500 gr. Un support en inox est disponible séparément

support
inox

Réf. 15592	ligne flottante	€ 29,95
Réf. 15599	support inox	€ 42,95

Prix indicatifs



CATCH AND LIFT Système de sauvetage

Ce système de sauvetage permet d'assurer les deux phases de récupération du naufragé : tout d'abord, assurer la personne à l'eau avec un cordage qu'on lui lance, puis la récupérer à bord, et ceci sans avoir à fournir d'effort musculaire, avec l'assistance de l'appareil. Le principe de fonctionnement est simple et ingénieux :

- 1. Ouvrez la mallette,** saisissez la poulie et frappez-la en bout de bôme
- 2. Lancez le cordage de secours** et tournez autour du naufragé à distance de sécurité

3. Mouillez l'ancre flottante et récupérez la personne à bord.
Charge maximale : 200 kg
Charge de rupture : 600 daN
Poids total avec la mallette : 4,9 kg
Dim. : 364 x 295 x 169 mm



Lancez le cordage de secours et tournez autour du naufragé à distance de sécurité

Frappiez la poulie en bout de bôme

Réf.	Désignation	€
64324	système CATCH AND LIFT	598,95
64325	étrier de fixation / inox	78,95
64344	housses de protection pour CATCH AND LIFT	16,95
64339	galet serre-câble / 6 mm	117,95
64340	galet serre-câble / 7,1 mm	117,95
64341	galet serre-câble / 8 mm	117,95
64342	galet serre-câble / 10 mm	117,95

Sécurité pour tout l'équipage !



WiMEA MOB+ système de coupe-circuit sans fil

Avec ce système innovant de coupe-circuit sans fil WiMEA MOB+, votre sécurité à bord est garantie (fonctionne pour jusqu'à 4 membres d'équipage) : la technologie sans fil permet de couper automatiquement le moteur si une personne tombe à la mer. Le pack de base MOB+ est constitué d'une unité bateau xHUB et d'un coupe-circuit sans fil xFOB. Le coupe-circuit xFOB peut être porté au poignet (grâce à un bracelet xBAND vendu séparément de la couleur de votre choix), autour du cou grâce au kit xTAG ou fixé à un gilet de sauvetage.



21048



21053

Réf.	Désignation	€
21048	coupe circuit Homme à la Mer sans fil WiMEA / base gris	279,95
29703	WiMEA MOB+ xTAG / lanière et fixation pour gilet	34,95
21240	coupe-circuit sans fil WiMEA MOB+ xFOB / unité MOB	55,95
21049	bracelet WiMEA noir	26,95
21051	bracelet WiMEA bleu	26,95
21053	bracelet WiMEA rouge	26,95

PLASTIMO - Élingue de sauvetage SILZIG

L'élingue de sauvetage SILZIG est facile à stocker à bord grâce à sa finesse, et son aérodynamisme lui permet d'être déployé en quelques secondes. Utilisable en quelques secondes, dans les situations d'urgence comme lorsqu'une personne tombe à la mer. Compact et facile à porter, il est composé d'un anneau polyester 40 mm à une extrémité et un crochet Wichard à l'autre. Compact et facile à stocker à bord, en particulier le long d'une filière. La personne tombée à la mer s'entoure de l'élingue comme s'il s'agissait d'une bouée fer à cheval. La flottabilité de l'élingue aide à se maintenir à flot. Les deux poignées rigides en polyester facilite la manœuvre nécessaire pour hisser la personne à bord.



Réf.	Désignation	€
97145	élingue de sauvetage SILZIG	199,95

SEAGO - Bouée fer à cheval

Bouée fer à cheval avec feu de détresse SOLAS et étrier de fixation universel. En cas d'homme à la mer, la bouée peut être facilement et rapidement détachée grâce au système d'attache rapide, et envoyée par-dessus bord. L'éclairage d'urgence SOLAS augmente la visibilité en cas de mauvaise météo ou la nuit.



Réf.	Désignation	€
55927	bouée fer à cheval / blanche	84,95
55928	bouée fer à cheval / jaune	84,95
16453	filin de sauvetage	11,95

Echelle de secours et de sécurité

L'échelle de secours augmente la sécurité à bord ! 5 marches, poignée et deux rabats pour fixation sur filière. Hauteur: app. 140 cm
Largeur de marche: 22 cm
Distance de marche: 21 cm



Réf.	€
97107	62,95



type 2



Réf. 17377

Livré sans contenu !

Réf. 17405



Réf. 16451

Bouée couronne disponible en deux modèles :

Type 1 : petit modèle classique en rouge et blanc. Polyester gainé de PVC résistant aux hydrocarbures. Filin périphérique. Dimensions : 63 x 38 cm, Poids : 0.8 kg



*Expédition volumineuse



Réf. 16449

Type 2 : grand modèle orange pour les applications professionnelles, collectivités, marinas... Dimensions : 75 x 45 cm, poids : 2.5 kg. Normes CE/Rina Les supports sont disponibles séparément.



type 2 :
Bouée couronne SOLAS
Réf. 16455

 *Expédition lourde

Réf.	Désignation	€
Réf. 16449	type 1 : bouée couronne / 63 x 38 cm / rouge et blanc	€ 38,95
Réf. 16455 *	type 2 : bouée couronne / 75 x 45 cm / orange	€ 42,95
Réf. 16451	Étrier de bouée couronne / inox	€ 26,95
17377 *	support de bouée couronne avec pied	449,95
17378 *	support de bouée couronne sans pied	269,95
17405	kit de montage pour support de bouée de sauvetage	17,95
16455 *	bouée couronne / 75 x 45 cm / orange	42,95



1. Perche gonflable homme à la mer SEAGO 3-en-1

Cette perche gonflable 3-en-1 accroît la sécurité ! Elle comprend une bouée fer à cheval. En situation d'homme à la mer, le conteneur est ouvert et la bouée, précipitée à l'eau, gonfle automatiquement. L'ancre flottante freine sa dérive. Le naufragé peut se sécuriser avec la bouée fer à cheval et une longe de harnais aide à sa récupération. Autres équipements compris : feu, pavillon, bandes réfléchissantes. Cette perche-bouée de sauvetage est livrée dans un conteneur étanche à fixer sur le balcon arrière. La cartouche de 60 gr de CO₂ est comprise.

Réf. 55723 SEAGO 3-en-1 € 334,95
Réf. 99026 kit de réarmement 60g / pour 300 N € 33,95

Cette perche SEAGO télescopique est conforme aux règles du RORC et de l'ISAF. Elle est livrée complète avec un pavillon de signalisation, un feu de détresse à LED et un bout flottant de 5m. Le feu à LED dure au moins 8 heures et assure une bonne visibilité dans l'obscurité. Sa base est lestée pour la garder toujours à la verticale. Un étrier en acier inox est disponible en option.

- télescopique de 2,0 à 3,60 m
- répond aux exigences des règles du RORC et de l'ISAF
- corps gonflable en PVC durable
- perche en fibre de verre robuste de couleur jaune avec des bandes réfléchissantes

Réf. 64322 perche télescopique € 189,95

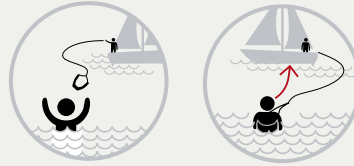


3. SEAGO - Perche de signalisation SB3

Pour localiser rapidement une personne tombée à l'eau ! En cas d'urgence en mer, la perche SB3 est envoyée à l'eau et se gonfle automatiquement pour atteindre une hauteur de 2 mètres.

Perche de signalisation SB3
Réf. 64347 € 249,95
Cartouches CO₂ de recharge 60 g
Réf. 64348 € 49,95

Les systèmes MOB aident à sauver les personnes à la mer.



97170

97172



30 mètres

type	SEATEC SAFESLING	PLASTIMO RESCUE SLING	Harnais MOB	Ligne MOB KADEMATIK
couleur du conteneur	jaune ou blanc	jaune ou blanc	blanc et bleu foncé	rouge et jaune
longueur de la ligne	30 m	40 m / avec bobineau	30 m	30 m
corps de flottabilité	+	+	+	-
flottabilité	100 N	98 N	60 N	-
dimensions	310 x 490 x 120 mm	300 x 500 x 200 mm	220 x 400 x 120 mm	Ø 120 x 300 mm
Réf. / €	97171 / € 76,95	97141 / € 134,95	97121 / € 89,95	19270 / € 49,95

Si une personne passe par-dessus bord en naviguant, il faut agir rapidement. Plus les recherches sont longues, moins les chances de ramener la personne à bord sont grandes. Pour augmenter les chances de sauvetage, les systèmes MOB „MAN OVER BOARD“ sont un équipement judicieux. Il s'agit par exemple de : Ligne de vie avec 2 ou mieux 3 mousquetons. Flash de poche personnel/flash de secours. Signal Nico personnel. Des bandes réfléchissantes en nombre suffisant sur le ciré. En cas d'urgence, jetez derrière une personne tombée à l'eau une bouée de marquage, une bouée de sauvetage, y compris un flash ou un feu de détresse avec une ligne de flottaison ou

autre. La règle simple „beaucoup aide beaucoup“ s'applique ici ! Un grand problème est souvent de ramener en toute sécurité la personne tombée à l'eau sur le pont. Les systèmes Rescue ou Life-Sling sont adaptés à cet effet. Un autre facteur à ne pas négliger est l'hypothermie. Après peu de temps, même les nageurs entraînés et expérimentés ne sont plus en mesure de nager correctement, de penser de manière ciblée, d'utiliser des échelles, de communiquer, de faire des nœuds ou tout simplement d'attendre. Sur nos pages consacrées à la sécurité, vous trouverez une sélection de différents systèmes de sauvetage.

SYSTÈMES MOB

Votre sauveur dans des conditions extrêmes. Avec autorisation pour la navigation professionnelle !



Combinaison de survie
Combinaison étanche spécialement conçue pour augmenter les chances de survie dans l'eau froide. Cette combinaison d'immersion étend la durée de survie à plusieurs heures dans une eau à 4°C. Deux tailles disponibles. Homologuée MED, elle convient aux équipements de navires professionnels.

Deux tailles disponibles :

Taille 1 : pour personnel de 1,60 à 1,90 m
Taille 2 : pour personnel de 1,90 à 2,10 m.

Réf. 47000 taille 1 (1,60 à 1,90 m) € 284,95
Réf. 47001 taille 2 (1,90 à 2,10 m) € 284,95



Flotteur de sauvetage
BAYWATCH

Réf. Désignation €
29596 flotteur de sauvetage BAYWATCH 34,95

Flotteur de sauvetage BAYWATCH

Boîte de sauvetage légère en plastique résistant et durable, avec leash. Le leash est flottant et est équipé d'une sangle en velcro. Dim. (L x l x H) : 665 x 284 x 150 mm; Longueur du leash : 2 m; Matériau : plastique; Coloris : rouge.



ÉTANCHÉITÉ et pinoches

Arrêtez les entrées d'eau
en quelques secondes !



YACHTCARE - Mastic LEAK HERO

Arrête les entrées d'eau en quelques secondes et colmate les fuites le cas échéant. Prêt à l'emploi sur n'importe quel matériau. Fonctionne même sous l'eau.

Cette pâte épaisse est immédiatement prête à l'emploi dans les situations d'urgence à bord, telles que le colmatage d'une voie d'eau ou d'une fuite. Ce mastic s'applique directement sur la zone avec la main ou poussé pour remplir une fissure ou un trou. La pression de l'eau n'empêche pas au mastic de prendre et de colmater efficacement. Colle sur n'importe quel matériau. Il devrait y avoir du LEAK HERO dans les trousseaux à outils à bord de tous les bateaux. Contenu : 625 ml.



Une fuite dans la cale ou sur un passe-coque ?

... étanchéité instantanée

... application à la main ...



Vidéo sur svb-marine.fr

Réf.	Désignation	€
50426	mastic LEAK HERO (€/l 57,52)	35,95



Vide-vites Elvström

Vide-vites en inox marine. Installation sur les dériveurs, coques ouvertes, etc. Pour un large cockpit, plusieurs vide-vites doivent être installés. Plusieurs dimensions disponibles. Deux joints inclus.

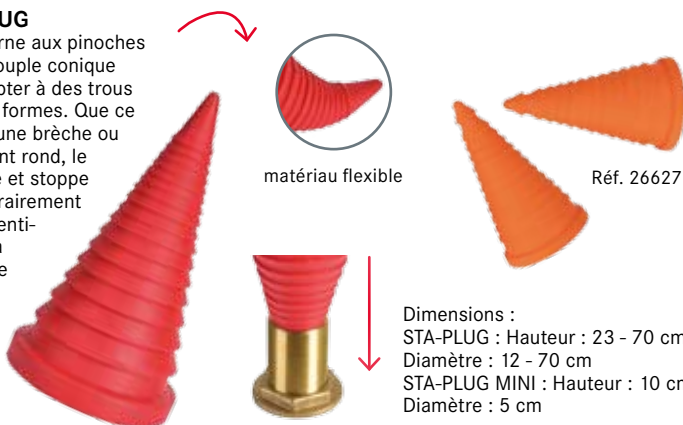


Réf.	Désignation	€
14781	Super-Mini / 105 x 60 mm / int	79,95
24595	Super-Medium / 105 x 60 mm / int	97,95
14780	Mini / 92 x 56 mm / ext	69,95
14783	New-Large / 142 x 79 mm / ext	87,95

Vidéo sur svb-marine.fr

Pinoche STA-PLUG

L'alternative moderne aux pinoches en bois. Pinoche souple conique conçue pour s'adapter à des trous de toutes tailles et formes. Que ce soit pour boucher une brèche ou un trou parfaitement rond, le STA-PLUG s'adapte et stoppe la voie d'eau. Contrairement aux pinoches conventionnelles en bois, la STA-PLUG peut être forcée à la main grâce à sa forme et son matériau. STA-PLUG peut aussi être coupée aux dimensions requises.



Réf. 21374

matériau flexible

Réf. 26627

Dimensions :
STA-PLUG : Hauteur : 23 - 70 cm,
Diamètre : 12 - 70 cm
STA-PLUG MINI : Hauteur : 10 cm,
Diamètre : 5 cm

Réf. 21374	STA-PLUG	€ 39,95
Réf. 26627	STA-PLUG MINI / deux pièces	€ 32,95




Jeu de pinoches

Jeu de pinoches pour colmater des voies d'eau. Packs de 10. Dimensions: Ø 10 mm - 40 mm.

Réf. 15655	jeu de pinoches	€ 7,95
------------	-----------------	--------

Pinoche SEABUNG

SEABUNG est un équipement innovant qui permet de changer un passe-coque sans avoir à sortir le bateau de l'eau ! Il s'agit d'une tige en plastique souple avec un disque à une extrémité, que l'on introduit dans le passe-coque. Une fois sorti, le disque souple de plaque ensuite sur la coque pour assurer l'étanchéité. Maintenant il est possible d'entretenir ses passe-coques à flot. SEABUNG peut être très utile dans des situations d'urgence.



matériau flexible

Réf. 21375	pinoche SEABUNG	€ 78,95
------------	-----------------	---------



STAR BRITE - Mastic époxy

Idéal pour les réparations permanentes ou d'urgence sur les bateaux en aluminium, hors-bord, réservoirs d'essence et d'eau et autres pièces en aluminium. Particulièrement facile à utiliser : il suffit de pétrir à la main pendant une minute et d'appliquer sur la zone endommagée. La matière peut ensuite être poncée et percée. Conditionnement : 113 g.



Réf. 61136	Mastic époxy (€/kg 256,19)	€ 28,95
------------	----------------------------	---------

Prix indicatifs

GLORIA

EXTINC TEURS

**GLORIA -
Couverture anti-feu**

Une couverture anti-feu est très pratique pour éteindre de nombreux types de départs de feux différents. Cette couverture est fabriquée en tissu de fibres de verre à revêtement silicone, certifié conforme à la norme DIN EN 1869:2001.

Réf.	Désignation	€
45374	GLORIA - GLD120 / 1200 x 1200 mm	25,95
45375	GLORIA - GLD1 / 1200 x 1800 mm	35,95

**A
B
C****Extincteur à poudre
P2GM / 2 kg**

Extincteur à poudre compact, facile à utiliser et efficace. Convient aux débuts d'incendie pour les feux de classes A, B et C. Il s'utilise facilement d'une seule main. Avec jauge de pression / valve de test intégrée pour indiquer que l'appareil est prêt à être utilisé.



Réf.	Désignation	€
45366	GLORIA - P2GM / 2 kg	49,95

**B****Extincteur dioxyde de carbone / CO2 KS2ST / 2 kg**

Extincteur portable en acier au dioxyde de carbone pour les feux de classe B. Le dioxyde de carbone est un agent ignifugeant sans résidu, non-conducteur. Ce type d'extincteur convient par conséquent pour éteindre des incendies d'équipements électriques, de diesel et d'essence. Certification : DIN EN 3 et MED 96/98/EC pour utilisation marine.

Réf.	Désignation	€
45372	GLORIA - KS2ST / 2 kg	75,95
45373	GLORIA - KS5ST / 5 kg	127,95

**GLORIA - Extincteur à
mousse S2LW / 2 L**

Extincteur S2LW de GLORIA. L'extincteur comporte une jauge pour le contrôle visuel de la pression. Certifié conforme à la norme DIN EN 3 pour les feux de classe A et B.

**A
B**

Réf.	Désignation	€
45362	GLORIA - S2LW / 2 L	77,95

**A
B
C**

45333

Pulver / 45336

**B**

45325

Température
d'application
jusqu'à -30 °C

45322



45323

**A
B**

45334

**Extincteurs à poudre
JOCKEL**

Compacts et efficaces. Destinés à des applications mobiles. Le phosphate est un élément crucial pour l'efficacité d'un extincteur. La forte tenue en phosphate de leur contenu (85 à 90%) assure une remarquable efficacité malgré leurs tailles.

JOCKEL / 1 kg		
Réf. 45336	€ 59,95	
JOCKEL / 2 kg		
Réf. 45321	€ 49,95	
6 kg / Classe ABC / manuel		
Réf. 45333	€ 82,95	

Extincteurs CO₂ JOCKEL

Cet extincteur CO₂ est particulièrement efficace pour lutter contre les feux électrique et liquides. Entièrement métallique avec levier en laiton et cylindre en acier. Fourni avec un support mural.
volume : 2 litres de CO₂
hauteur : 58 cm
diamètre : 12 cm
(sans les poignées)
poids : 6,7 kg

Réf. 45325	€ 99,95
------------	---------

Extincteurs à mousse JOCKEL

Ces extincteurs JOCKEL utilisent une mousse chimique qui présente l'avantage de pouvoir être appliquée sur la source du feu pour éviter sa propagation. Par ailleurs, la mousse ne provoque pas de dommages et laisse peu de résidus. Convient aux feux de classes A & B, / A, B & F. Températures de fonctionnement : entre -20°C et +60°C. Ils sont constitués d'un cylindre en acier et une valve de pression. Temps de projection : 16 secondes. Poids : 3 Kg.

Extincteur à mousse manuel - valve laiton, contenu : 2 l, livré avec support mural

Extincteur à mousse automatique - 2 litres, valve automatique, pour installation permanente dans le compartiment moteur. température de fonctionnement : 93°C

Couverture couvre feu - approuvée pour les feux liquides jusqu'à 3 litres, dimensions : 100 x 100 cm

Réf. 45322	fabrication extincteur à mousse / 2 l / A B	€ 89,95
Réf. 45326	fabrication extincteur à mousse / 2 l / A B F	€ 99,95
Réf. 45334	extincteur à mousse / 6 litres / Classe AB / à main	€ 129,95
Réf. 45323	mousse extincteur automatique / 2 l / A B	€ 235,95
Réf. 45324	couverture anti-feu approuvée / 100 x 100 cm	€ 29,95



45324

RÉFLECTEURS RADAR

Réflecteur radar 3LENZZ

Le réflecteur radar passif renvoie les faisceaux radar des autres bateaux, ce qui rend votre bateau plus visible pour les autres bateaux. Un avantage majeur du réflecteur radar, c'est sa capacité à réfléchir de manière fiable les faisceaux, même lorsque le navire gîte. Les trois chambres innovantes ont chacune des lentilles Luneburg, qui sont orientés à 120° les uns des autres et préviennent efficacement les pertes de puissance. Idéal pour les voiliers. La livraison intègre deux supports de mât en aluminium.

Réf.	Désignation	€
29772	réflecteur radar 3LENZZ	379,95



Réflecteur radar passif 3LENZZ



Réflecteur radar actif 3LENZZ

Réflecteur radar actif ACTIVE X ECHOMAX

Lec ECHOMAX ACTIVE X accroît les chances d'être repéré et d'éviter les risques de collision. Il reçoit les signaux des radars, qu'il amplifie et réémet. Equipé d'un connecteur 3/4" pour fixation sur un support (disponible séparément). Hauteur de l'antenne : 478 mm. Diamètre de l'antenne : 40,5 mm. Dimensions du boîtier : 92 x 51 x 38 mm. Câble : 24m. Alimentation : 12V.

Réf.	Désignation	€
14529	ECHOMAX ACTIVE X	924,95
73718	support d'antenne à visser	21,95



ECHO STAR

Réflecteur radar ECHOSTAR

Réflecteur radar en aluminium. Installation dans la mâture ou sur le pataras. Trois dimensions sont disponibles (la dimension intermédiaire correspond aux exigences IOR)

Réf.	Désignation	Surface	€
16550	ECHOSTAR / 30 cm	3 m ²	21,95
16551	ECHOSTAR / 41,5 cm	5 m ²	28,95
16552	ECHOSTAR / 47 cm	7 m ²	36,95

Type 3 : Voilier professionnel



Type 1 : Voilier standard

Type 2 : Bateau moteur standard

Type 4 : Bateau moteur professionnel

Réflecteurs radar tubulaire

Des réflecteurs radar de conception compacte, fonctionnels et très réfléchissants. Disponible en deux versions, pour être hissé ou en installation fixe.

Standard :

Longueur : 580 mm, diamètre 50 mm, repérable jusqu'à 2,5 milles.

Professionnel :

Longueur : 600 mm, diamètre 100 mm, repérable jusqu'à 4 milles.



Boule de mouillage / marque conique

Signaux fabriqués en plastique :
boule de mouillage encastrable, diamètre 350 mm. Homologué pour des vaisseaux de moins de 20 m de longueur. Marque conique de route au moteur, encastrable, H 470 mm x largeur du haut : env. 40 mm, largeur du bas : env. 330 mm

Réf. 12297	boule de mouillage / noir	€ 13,95
Réf. 12298	marque conique / noir	€ 10,95

RINA



Cloche de bord certifiée RINA

Cette cloche pour bateau est fabriquée en laiton poli et convient à des bateaux de plaisance et de commerce jusqu'à 20 m (RINA). Fournie avec un support et le battant. Diamètre : 210 mm



Cloche de bord

Cloche de bord en laiton poli. Complète avec la corde et le support. 3 tailles disponibles. Les dimensions indiquent les diamètres inférieurs.

Réf.	Désignation	€
34035	cloche de bord / RINA	217,95

Réf. 34010	cloche de bord / 100 mm	€ 49,95
Réf. 34015	cloche de bord / 150 mm	€ 89,95
Réf. 34019	cloche de bord / 190 mm	€ 103,95

Prix indicatifs



CHAISES DE BOSCO

2

Baudrier
ASTRO BOD FAST

Tour de taille :
taille 1 : 70 - 93 cm
taille 2 : 83 - 120 cm
Passages de jambes :
taille 1 : 47 - 62 cm
taille 2 : 50 - 65 cm
Hauteur du corps :
taille 1 : 165 - 185 cm
taille 2 : 175 - 200 cm



1

Baudrier
FALCON MOUNTAIN

Tour de taille :
taille 1 : 70 - 93 cm
taille 2 : 83 - 120 cm
Tour de cuisse :
taille 1 : 47 - 62 cm
taille 2 : 50 - 65 cm



PETZL

1 - PETZL Baudrier FALCON MOUNTAIN

Baudrier professionnel avec ceinture et tours de cuisses semi-rigides étroits, pour un meilleur confort. Ajustage adapté grâce au rembourrage en mousse des tours de cuisses. Le harnais FALCON MOUNTAIN est équipé d'attaches autobloquantes pour un ajustement rapide et aisé. De nombreuses boucles pour attacher votre équipement.

Réf.	Désignation	€
34 146	PETZL FALCON MOUNTAIN / taille 1	119,95
34 147	PETZL FALCON MOUNTAIN / taille 2	119,95

2 - PETZL - Baudrier ASTRO BOD FAST

Chaise de batelier / baudrier ultra-confortable issue du monde professionnel de l'alpinisme, avec une bretelle ergonomique qui répartit idéalement le poids du corps. Pour un grand confort lors des travaux en suspension, les tours de cuisse sont préformés et rembourrés de mousse respirante. Les boucles autobloquantes sur la ceinture et les bretelles permettent d'adapter rapidement le baudrier aux besoins individuels. Avec plusieurs porte-matériel et des possibilités de fixation pour des sacs à outils et à matériel.

Réf.	Désignation	€
34 148	PETZL - ASTRO BOD FAST / taille 1	339,95
34 149	PETZL - ASTRO BOD FAST / taille 2	339,95



Mastlift

Avec le système SWI-TEC Mastlift, vous grimpez au mât seul et en toute sécurité. Le Mastlift vous place à n'importe quelle hauteur dans le gréement sans effort grâce à une démultiplication de 1:10.

à partir de
1.239,95

27264/-65



3

Vidéo :
svb-marine.fr

3 - TOPCLIMBER®

Topclimber® permet de monter seul au mât avec une chaise. Utilisation facile : l'utilisateur se hisse à la force des jambes. Charge de travail maxi : 200 kg Le pack comprend une sangle double avec boucles pour les pieds et un bloqueur, plus

une chaise avec bloqueur et un sac de rangement. Les bloqueurs sont en aluminium et inox.

Nr.	Bezeichnung	€
10199	Topclimber	354,95

LE CLASSIQUE

Chaise de mât en matériaux de haute qualité avec œillets de maintien et poche pour outils et matériel de réparation. Planche de siège intégrée pour un travail sans fatigue. Liberté de mouvement totale !

4

CHAISE DE BOSCO
classique



Réf.	Désignation	€
13258	chaise de bosco	38,95

1 - Malette médicale de secours STEFANIE

Malette médicale de secours spécialement composée pour l'armement du bord. Contenu : pansements, bandes, gaze, compresses, couverture de survie SIRIUS®, ciseaux, bandages élastiques, triangles, pinces à épiler, etc... Ensemble livré dans une malette résistante en ABS avec un support mural.

Réf. 16559 malette médicale € 36,95

3 - Malette de premiers soins

Malette de premiers soins en mer. Contient un assortiment de 80 produits rigoureusement sélectionnés avec l'aide de spécialistes médicaux. Malette en plastique avec support mural. Dimensions : 300 x 400 x 150 mm.

ATTENTION
H222, H229



- protection de plaies
- bandages de surface pour écorchures
- bandages pour lacerations
- pansements variés
- gazes, 3 patchs anti-douleur
- compresses
- pansements, spray antiseptique, sparadrap...
- couverture de survie, bandage triangle
- thermomètre, gants, compresse stérile aluminisée Aluderm®
- masque Air-Vita® Bi-Protect, compresses stériles
- ciseaux, épingles de sûreté, pinces
- garrot, réfrigérant «Cool Spray», pansements
- seringues avec aiguilles stériles

1



2

3

4

2 - Malette médicale de secours QUICK-CD

Cette malette médicale de secours QUICK-CD répond aux exigences de la norme DIN 13157. Comprend un support mural avec maintien à 90°. Dimensions (support compris) : 260 x 180 x 115 mm.

Réf. 12248 Malette médicale € 77,95

4 - Couverture de survie SIRIUS®

La surface aluminium de la couverture de survie SIRIUS® peut aussi bien protéger contre l'hypothermie que la chaleur. Elle réfléchit jusqu'à 85 % de la chaleur corporelle et protège contre la baisse de la température du corps. Dimensions : 210 x 160 cm

Réf. 12233 couverture de survie € 3,00



Pour
L'ITALIE

Kit de premiers secours SPORT ET LOISIR

Solide, léger et de faible encombrement. Kit de premiers secours pour sport et loisir, constitué d'un sac à fermeture zippée en tissu nylon, avec un équipement pratique comme des pansements, des compresses, du sparadrap, des bandages, etc. Dimensions : env. 21 x 14 cm. Coloris : orange.



Kit de premier secours TABELLA A

Kit de premier secours TABELLA A pour les eaux intérieures italiennes. Homologué le 01.10.2015 pour la navigation côtière à la voile dans les eaux nationales et internationales ainsi que la pêche côtière et la navigation de plaisance.

Réf. 21487 Désignation kit TABELLA A € 239,95

Réf. 29666 Désignation kit premiers secours € 26,95



Boîte à pharmacie D240 semi-hauturière

Boîte à pharmacie pour des navigations jusqu'à 6 milles d'un abri. Cette boîte à pharmacie est conforme à la nouvelle réglementation D240.

Pour la
FRANCE

Boîte à pharmacie hauturière

Boîte à Pharmacie (D240 - Hauturier grande croisière) est conforme à la nouvelle réglementation française division 240, matériel d'armement hauturier navigation plus de 6 milles. Contenant du matériel en supplément de celui requis par la réglementation (voir Boîte à pharmacie D240). Coloris : blanc

Réf. 21606 Désignation boîte à pharmacie D240 € 26,95

Réf. 21607 Désignation D240 hauturière € 35,95

Prix indicatifs



OCEAN SIGNAL - Feu de détresse EDF1

Le feu de détresse Ocean Signal RescueME EDF1 est le plus compact de sa catégorie sur le marché mondial. Il a été conçu pour les marins, les aviateurs et tous ceux qui pratiquent les activités de plein air. Il apporte une solution moderne longue durée pour signaler une présence en cas d'urgence.



FEU DE DÉTRESSE EDF1

- Technologie LED avancée ; fonctionnement sûr.
- jusqu'à 6 heures d'autonomie
- Quatre modes de signal SOS
- Portée jusqu'à 7 milles nautiques
- Fonction de test de batterie
- Excellente visibilité depuis les hélicoptères et avions
- Luminosité constante tout au long de la durée de vie de la batterie
- Batterie facilement remplaçable
- Étanche à 10 mètres



Réf.	Désignation	€
21318	feu de détresse EDF1	169,95

Bidons étanches

Pour garder au sec son équipement de sécurité... ou son déjeuner ! Trois tailles disponibles : 6, 12 et 15 Litres.

Colori : blanc.

Diamètre de l'ouverture : 14,5 cm, diamètre extérieur : 24 cm.

Hauteurs : 6 l / 19 cm, 12 l / 39 cm et 15 l / 44 cm.

Rangé à l'abri de l'eau !

Les médicaments, les dispositifs de signalisation, etc. sont parfaitement protégés dans ces conteneurs de stockage étanches et verrouillables !

à partir de
26,95



15l / 97152



6l / 97150



12l / 97151

Réf. 97150	6 l / Ø 24 x 19 cm	€ 26,95
Réf. 97151	12 l / Ø 24 x 39 cm	€ 29,95
Réf. 97152	15 l / Ø 24 x 44 cm	€ 29,95



Bâton lumineux

Déballez, secouez et pliez ! Ce bâton lumineux dégage une lumière verte pendant 12 heures. Cet équipement peut convenir à de nombreuses applications, y compris de secours. Non toxique et résistant à l'eau de mer. Longueur 150 mm.

Réf. 16557 Bâton lumineux € 3,95

Marqueur fluorescent

Marqueur à utiliser de jour pour signaler une position de détresse. Il suffit d'ouvrir le tube pour reprendre la poudre fluorescente. Diffusion : environ 100 m2



Réf. 16562 marqueur fluorescent € 25,95



Caisson pour fusées

Caisson pour fusées (vendu vide). Dimensions : 30 cm, Ø appr. 10,5 cm

Réf. 52006 Caisson pour fusées € 18,95



OCEAN SIGNAL - balise PLB1 Rescue Me

Ce petit émetteur de détresse se glisse facilement dans n'importe quel gilet de sauvetage ! Il suffit d'appuyer sur un bouton pour qu'il transmette immédiatement votre position et votre ID à une station de sauvetage via une liaison satellite. Vous êtes ainsi assuré d'être rapidement localisé et secouru. Un flash particulièrement lumineux sur l'émetteur de détresse assure une visibilité optimale, même la nuit. Le PLB1 est équipé d'une antenne extensible et d'un récepteur GPS 66 canaux. Fréquence : 121,5 MHz, plage de réglage : 400 Hz - 1300 Hz. Dimensions (HxLxP) : 77 x 51 x 32,5 mm, poids : 116 g.

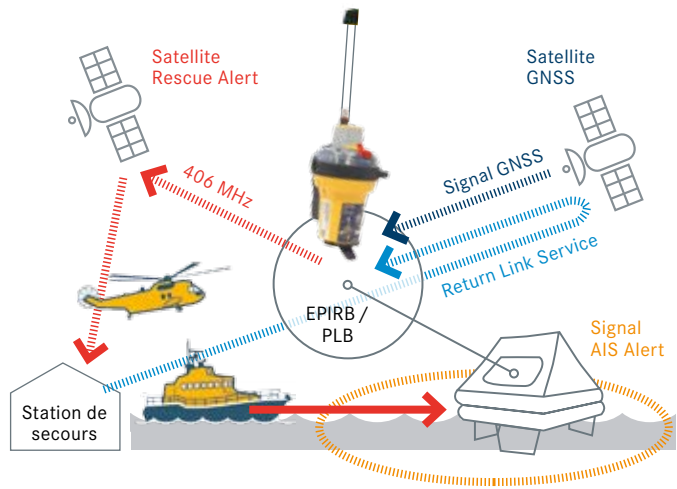
Réf.	Désignation	€
90239	balise PLB rescue me OCEAN SIGNAL	369,95
90227	programmation EPIRB ou PLB	39,95



ACR - Dispositif pour communication satellite Bivy Stick

Transformez votre téléphone portable en un appareil de communication par satellite Iridium grâce au Bivy Stick. Grâce à la couverture satellite globale via le réseau de satellites Iridium, communiquez à l'échelle mondiale. Restez en contact dans le monde entier grâce à la communication textuelle bidirectionnelle et lancez des appels d'urgence SOS qui seront reçus et traités par la Global Rescue Organisation. Il n'y a pas de frais d'activation, pour le fonctionnement, il est nécessaire de souscrire un plan de données via le site web ACR Bivy.

Réf.	Désignation	€
90351	dispositif pour communication satellite Bivy Stick	374,95



BALISES DE DÉTRESSE

pour une utilisation côtière et mondiale



OCEAN SIGNAL - PLB3 RescueME / avec fonctions AIS et RLS

L'émetteur de détresse PLB3 réunit les systèmes de sauvetage éprouvés (RLS, AIS et fréquence de relèvement) et multiplie les chances d'un sauvetage rapide ! Grâce à ses dimensions compactes, l'émetteur de détresse se porte facilement sur le corps (par exemple dans un gilet de sauvetage) et un flash particulièrement lumineux assure une visibilité optimale même la nuit. La fonction RLS intégrée vous donne la certitude que l'appel de détresse a été émis et reçu. Dès que l'appel d'urgence est reçu, la LED RLS de la PLB3 s'allume en bleu. La connexion sans fil NFC permet par exemple de consulter l'état de la batterie. Récepteur GPS intégré (72 canaux).



OCEAN SIGNAL - Balise EPIRB

La balise rescueME EPIRB1 offre une tranquillité d'esprit avec une durée de vie de la batterie impressionnante de 10 ans. Cette balise est la plus compacte au monde et peut toujours être à portée de main. Ses dimensions réduites lui permettent d'être conservée sur son support à dégagement rapide ou placée dans un fourre-tout d'urgence ou radeau de sauvetage. En cas de longue permanence en mer, la balise offre une durée de vie opérationnelle de 96 heures exceptionnelle avec l'option d'un boîtier à déclenchement automatique (obligatoire pour les navires approuvés SOLAS).

Réf.	Désignation	€
19262	Balise EPIRB	599,95
90227	programmation EPIRB ou PLB	39,95

Caractéristiques :

- Autonomie de la batterie : >24 h
- Déclenchement : manuel
- Fréquences : 121,5 / 406 MHz
- Durée de vie des piles : 5 ans
- Dimensions : 200 x 36 x 30 mm
- Poids : 190 g

DAME
OVERALL WINNER
2022



Réf.	Désignation	€
29820	PLB3 RescueME	669,95
90227	programmation EPIRB ou PLB	39,95

Prix indicatifs



EPIRB BALISE DE DÉTRESSE SATELLITAIRE

Taille : 470 x 109 x 111 (L x l x H)
 Récepteur GPS : 72 canaux, compatible GPS / Galileo et Glonass
 Batterie fonctionnement en activation : +2h à -48°C
 Durée de vie de la batterie : 10 ans
Émetteur 406 MHz
 Puissance de transmission : nominale 5W
Émetteur 121,5 MHz
 Puissance de transmission : 50 mW (nominale)
Émetteur AIS 161,975 MHz

ACR - EPIRB GlobalFix V5

L'EPIRB ACR GlobalFIX V5 AIS comporte des fonctions innovantes qui étendent la technologie EPIRB à la fiabilité avérée en envoyant un message de détresse AIS et fonctionne avec la fonction RLS (return link service). En associant ces différentes technologies pour effectuer des appels d'urgence, les chances d'un sauvetage rapide augmentent significativement. Grâce à la connexion sans fil NFC, vous pouvez accéder à l'historique des activités et aux informations de programmation relatives au statut de la batterie de la PLB5 en utilisant une application.



Fonction RLS

La fonction RLS (service de retour de lien) est une communication bidirectionnelle entre votre EPIRB et le centre de sauvetage. Le système RLS vous offre l'assurance que votre message de détresse, envoyé par la fréquence EPIRB, a été reçu par un centre de coordination des sauvetages. Dès que votre message de détresse est reçu par une autorité responsable, le témoin LED RLS de la PLB5 Ocean Signal s'allume en . Le signal RLS de réponse est envoyé par le réseau satellitaire Galileo depuis le centre de coordination des sauvetages à l'EPIRB qui a émis le signal de détresse. Vous obtenez ainsi la confirmation que les sauveteurs ont pris connaissance de l'activation de l'EPIRB et connaissent sa localisation, ce qui réduit le stress induit par les situations de détresse.



V6
sans AIS

Réf.	Désignation	€
90352	GlobalFIX V5 / AIS & RLS / étrier standard	899,95
90353	GlobalFIX V5 / AIS & RLS / étrier float free	1 159,95
90354	GlobalFIX V6 / RLS / étrier standard	779,95
90355	GlobalFIX V6 / RLS / étrier float free	949,95
90227	programmation EPIRB ou PLB	39,95

BALISE DE DÉTRESSE AIS



Communication satellite

93940



93941



Type	ACR MOB AISLink	OCEAN Signal AIS-MOB 1	Weatherdock easyRescue	Weatherdock easy2 MOB DSC	GARMIN inReach Mini 2	GARMIN GPSMAP 86i
GPS intégré	Oui / 66 canaux	Oui / 66 canaux	Oui / 50 canaux	Oui	Oui	Oui
Homologation	CE	CE	CE/BSH/SOLAS/FCC	CE	CE	CE
Poids	92 g	92 g	210 g	120 g	100 g	272 g
Dimensions	115x46x27 mm	134x38x27mm	125x68x30mm	195x50x30mm	99x52x26mm	178x70x44 mm
Puissance de sortie	1 watts EIRP	1 watts EIRP	2 watts EIRP	1 watts EIRP	-	-
Flottante	Non	Non	Oui	Oui	Non	Non
Activation de l'émetteur	Activation au contact de l'eau / Activation manuelle	Activation manuelle ou utilisation du gilet de sauvetage	Activation au contact de l'eau / Activation manuelle	Activation au contact de l'eau / Activation manuelle	Activation manuelle	Activation manuelle
Déploiement de l'antenne	Manuelle	Manuelle ou au déclenchement du gilet de sauvetage	Manuelle ou au déclenchement du gilet de sauvetage	Manuelle totalement automatique au contact de l'eau	-	-
Temps d'émission	24 hrs.	24 hrs.	96 hrs.	24 hrs.	max. 50 hrs.	max. 200 hrs.
Caractéristiques spécifiques	Le message de détresse est envoyé via AIS et ASN à un numéro MMSI prédéfini. Lorsque le témoin LED clignote rouge.	Balise de détresse AIS compacte à fixer sur l'embout buccal du gilet de sauvetage. Un accessoire de fixation est compris dans la livraison. La AIS-MOB1 comprend aussi un feu à LED.	La seule balise de détresse AIS certifiée SOLAS à ce jour. Plusieurs modèles sont disponibles selon l'utilisation. La contrepartie d'un autonomie d'émission de 96 heures (exigence SOLAS), la balise est un peu plus grande et lourde. Certains fabricants de gilets fournissent un sac correspondant avec leurs gilets.	En parallèle du signal AIS, un appel de détresse ASN est transmis en boucle vers jusqu'à 8 numéros MMSI différents. Au bout de 10 minutes sans accusé-réception ASN, un message ASN est envoyé en boucle à tous les navires à portée an plus du signal AIS.	Envoyez des messages partout, sur terre ou en mer, grâce à la couverture globale du réseau Iridium, avec un suivi de votre position avec le GPS. En cas de détresse, vous pouvez envoyer un message SOS au centre de recherche et secours GEOS, nuit et jour.	Ces combinés de communication par satellite sont destinés à une utilisation dans le monde entier avec le réseau Iridium. Suivi de votre position, envoi de SMS, navigation au GPS dans le monde entier avec la cartographie BlueChart® g3 et messages d'urgence.
Réf.	90274	91029	95523	90332	93940 / 93941	93777
Prix €	€ 329,95	€ 369,95	ab 374,95	€ 429,95	€ 379,95	€ 579,95



OCEAN SIGNAL - Balise de détresse
La plus petite balise AIS MOB au monde avec fonction ASN intégrée - Cette balise d'Ocean Signal est compatible avec la plupart des gilets de sauvetage gonflables compacts. La balise s'installe dans le gilet de sauvetage, elle s'active automatiquement au moment du gonflage du gilet et émet dans les 15 secondes. La lumière stroboscopique intégrée assure une visibilité maximale dans des conditions de faible luminosité.

Se fixe à l'embout buccal du gilet automatique.



SOLAS



Balise AIS S.A.R.T easyRESCUE
Balise AIS S.A.R.T easyRESCUE pour accroître la sécurité. Tous les navires environnants équipés de récepteurs AIS (classe A ou classe B) peuvent voir la position d'un homme à la mer sur leur système de navigation et déclencher les secours. Cette balise comprend un GPS pour envoyer un signal AIS avec la position. Ce système accroît considérablement les chances de survie d'un homme à la mer. L'easyRESCUE s'attache à la ceinture de votre veste ou sur le gilet de sauvetage. L'émetteur est déclenché par simple pression d'un bouton.

Réf.	Désignation	€
95523	manuelle type 1	374,95
95529	automatique type 2	514,95
57527	manuelle type 3	639,95

GPSMAP 86s
Le GPSMAP 86s est un appareils de navigation autonome, à utiliser aussi bien en traceur de secours qu'en extension de votre système de navigation embarqué. L'écran 7,6 cm (3 pouces) est antireflet et possède de nombreuses fonctions pratiques supplémentaires. Ajoutez des cartes BlueChart® g3 à l'aide du port microSD pour accéder à la pointe de la technologie. Obtenez des données Garmin et Navionics® plus lisibles et détaillées.



Réf.	Désignation	€
93776	GPSMAP 86s	389,95

Prix indicatifs

OCEAN SIGNAL - MOB-AIS 1
Réf. 91029 € 369,95

BALISE DE DÉTRESSE AIS

Balise de détresse AIS easy2-MOB DSC

La balise easy2-MOB, conçue et fabriquée par Weatherdock, émet des signaux de détresse AIS et ASN et peut être activée manuellement ou automatiquement. En cas d'urgence, l'appareil envoie instantanément un message d'alerte à tous les bateaux dans les alentours immédiats, pour que des secours arrivent aussi rapidement que possible. Les LED rouges puissantes et une lampe flash intégrée améliorent également la visibilité.

Fonction ASN

Permet d'alerter jusqu'à huit navires dont les numéros MMSI ont été préprogrammés par Bluetooth via l'application Weatherdock. Les signaux ASN peuvent être émis et réceptionnés. Si les émissions n'obtiennent pas de réponse, l'appareil passe automatiquement en mode d'émission en boucle ouverte. Le signal peut être réceptionné et relayé par des navires commerciaux, augmentant ainsi les chances d'être secouru rapidement.

Fonction AIS

En plus de l'ASN, l'émetteur d'urgence transmet aussi un signal de détresse AIS. Le signal est réceptionné par tous les navires équipés de récepteur AIS, dans un rayon pouvant aller jusqu'à 7 milles. Les données sont mises à jour et retransmises toutes les minutes.


Réf.	Désignation	€
90332	balise de détresse AIS easy2-MOB	429,95
90280	support de montage	29,95
90270	kit de réarmement pour easy2-MOB	14,95



easy2-MOB DSC :
activation automatique
et manuel

Caractéristiques :

- Plus de 24 heures de batterie
- Lumières LED et lampe flash intégrées
- Insubmersible
- Fréquences :
- AIS : 161,75 et 162,025 MHz / ASN: 156.525 MHz
- Puissance de sortie:
- AIS : 1 W / ASN: 0,5 W
- Poids : 120 g
- Dimensions : 195 x 50 x 30 mm

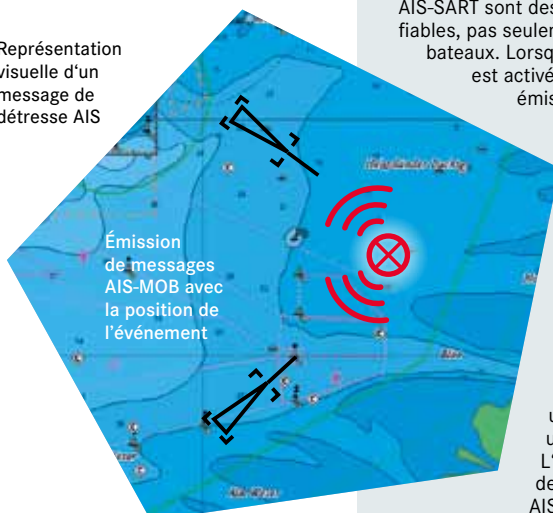


Programmation MMSI avec application
gratuite Weatherdock APP



AIS-MOB Fonction

Représentation
visuelle d'un
message de
détresse AIS



Les navires à portée de signal AIS connaissent la position et peuvent se dérouter pour prêter assistance

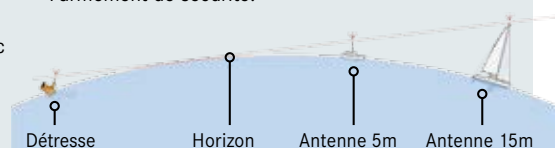
Comment fonctionnent les émetteurs AIS-MOB et AIS-SART ?

Les émetteurs compacts AIS-MOB et AIS-SART sont des appareils de secours fiables, pas seulement pour les petits bateaux. Lorsque la balise de détresse est activée, un message AIS est émis (message 14) sur les fréquences VHF AIS.

Tous les récepteurs et transpondeurs AIS (classe A ou B) reçoivent ces messages, les analysent et les transmettent au traceur, radar ou PC. Un message de détresse envoyé via AIS par un navire environnant est visualisé sur l'écran par un cercle rouge avec une croix, et notifié par un signal sonore.

L'utilisation des balises de détresse AIS-MOB et AIS-SART est particulièrement recommandée dans les zones à fort trafic et côtières, où les messages d'urgences sont rapidement captés par les bateaux à portée de VHF équipés de récepteurs AIS.

Ils connaissent la position GPS exacte de l'événement. En pleine mer, la balise de détresse AIS avec fonction ASN est un bon complément d'une EPIRB. Bien qu'il ne soit pas possible d'activer un message d'alerte ASN, la fonction ASN sur une balise AIS reste un plus. En effet, les balises de détresse AIS à ASN peuvent être programmées pour émettre vers jusqu'à 8 numéros MMSI, selon les modèles. En cas de détresse, un message ASN est envoyé à tous ces numéros via VHF. Le message de détresse est capté par la VHF, qui déclenche immédiatement un fort signal d'alarme sonore. De cette façon, en cas de chute d'un homme à la mer, une alarme sonore est immédiatement déclenchée à bord. Comme les balises de détresse AIS n'ont pas besoin d'être enregistrées pour une utilisation en plaisance et qu'aucune licence n'est requise, elles constituent un équipement idéal pour compléter l'armement de sécurité.



La portée d'un émetteur AIS dépend de la hauteur de l'antenne. Elle peut varier entre 7 et 21 milles.



Jeu de pavillons internationaux

Jeu de pavillons en nylon (imputrescibles). Code international (A à Z et 0 à 1). Sac de rangement pratique 40 pavillons (A à Z et 0 à 1) dimension des pavillons :

Type 1 :
Taille du drapeau 30 x 45 cm, sac 70 x 44 cm ou

Type 2 :
Taille du drapeau 20 x 30 cm, sac 38 x 120 cm. Enroulable.



Réf.	Type	Dim.	€
13357	pavillons / jeu type 1	30 x 45 cm	154,95
18542	pavillons / jeu type 2	20 x 30 cm	134,95



Pavillons du code international

Pavillons nylon lettres du code international. Imputrescibles. Dimensions : 30 x 35 cm.

Le pavillon signal rouge existe aussi en 60 x 60 cm (Réf. 13426/€ 15,95).

PAVILLONS ET FLAMMES



Réf.	Désignation	€
22910	pavillon - A	6,95
22911	pavillon - B	6,95
22912	pavillon - C	6,95
22913	pavillon - D	6,95
22914	pavillon - E	6,95
22915	pavillon - F	6,95
22916	pavillon - G	6,95
22917	pavillon - H	6,95
22918	pavillon - I	6,95
22919	pavillon - J	6,95
22920	pavillon - K	6,95
22921	pavillon - L	6,95
22922	pavillon - M	6,95

Réf.	Désignation	€
22923	pavillon - N	6,95
22924	pavillon - O	6,95
22925	pavillon - P	6,95
22926	pavillon - Q	6,95
22927	pavillon - R	6,95
22928	pavillon - S	6,95
22929	pavillon - T	6,95
22930	pavillon - U	6,95
22931	pavillon - V	6,95
22932	pavillon - W	6,95
22933	pavillon - X	6,95
22934	pavillon - Y	6,95
22935	pavillon - Z	6,95



Pavillons nationaux

Pavillons nationaux. Solide tissu nylon de haute qualité sérigraphié. Facile à fixer grâce à un œillet et une garcette. Plusieurs dimensions disponibles.

Réf.	Type	Dim.	€
16929	pavillon France	20 x 30 cm	4,50
13303	pavillon France	30 x 40 cm	5,95
16930	pavillon France	40 x 60 cm	7,50
16931	pavillon France	50 x 75 cm	9,95
16932	pavillon France	60 x 90 cm	26,95
16933	pavillon France	70 x 100 cm	28,95

Hampe de pavillon en teck FLARIA

Nos hampes de pavillon traditionnelles sont en teck pour minimiser l'entretien. Plusieurs modèles sont disponibles.

Le teck que nous fournissons est exclusivement issu de plantations contrôlées sans compromis avec la protection des ressources naturelles. Chaque pièce est un produit naturel de valeur.



Hampes de pavillon courbées

Hampes de pavillon courbées. En frêne vernis. Belle apparence et entretien minime. Plusieurs dimensions.

Réf.	Dim.	€
42850	L 800 / Ø 20 mm	33,95
42851 *	L 1000 / Ø 25 mm	36,95
42852 *	L 1250 / Ø 25 mm	39,95
42853 *	L 1500 / Ø 25 mm	45,95

Hampe de pavillon FLORO

Hampe de pavillon en frêne vernis avec pommeau en acajou et taquet. Réduction conique de l'embase. Diamètres pour la partie basse. Plusieurs dimensions. Les pavillons sont disponibles séparément.



*Expédition volumineuse



*Expédition volumineuse

Réf.	Dim.	€
70110	L 400 / Ø 16 mm	19,95
70111	L 500 / Ø 20 mm	26,50
70112	L 750 / Ø 20 mm	29,95
70113 *	L 1000 / Ø 25 mm	36,95
70114 *	L 1250 / Ø 25 mm	51,95
70115 *	L 1500 / Ø 25 mm	61,50

Réf. 13358	L 400 mm / Ø 13 mm	€ 39,95
Réf. 13359	L 500 mm / Ø 16 mm	€ 42,95
Réf. 13360	L 650 mm / Ø 16 mm	€ 43,95
Réf. 13361	L 650 mm / Ø 20 mm	€ 45,95
Réf. 13362	L 900 mm / Ø 20 mm	€ 47,95
Réf. 13363	L 900 mm / Ø 25 mm	€ 48,95
Réf. 13364 *	L 1250 mm / Ø 25 mm	€ 53,95
Réf. 13365 *	L 1500 mm / Ø 30 mm	€ 66,95

Prix indicatifs



Réf. 16929

1



2

S

*Expédition volumineuse



3



4



3 - Pavillons nationaux et de courtoisie

Ces pavillons de courtoisie en Nylon renforcé sont disponibles pour toutes les nationalités. Chaque pavillon est équipé d'un oeil et d'une garette. Dimensions : 30 x 45 cm.

Réf. 13297	Belgique	€ 5,95
Réf. 13299	Danemark	€ 6,95
Réf. 13340	Allemagne	€ 5,95
Réf. 13301	Finlande	€ 6,95
Réf. 13303	Pavillon France	€ 5,95
Réf. 13305	Grèce	€ 6,95
Réf. 13331	Grande Bretagne	€ 6,95
Réf. 13332	Irlande	€ 6,95
Réf. 13307	Italie	€ 5,95
Réf. 16571	Croatie	€ 6,95
Réf. 13313	Pays Bas	€ 5,95
Réf. 13320	Portugal	€ 6,95
Réf. 13325	Espagne	€ 6,95
Réf. 13327	Tunisie	€ 6,95
Réf. 16573	Union Européenne	€ 6,95

Tous les pavillons nationaux, régionaux et de courtoisie, dans de nombreux format sur : www.svb-marine.fr

4 - Pavillons régionaux

Pavillons régionaux de la France. Dimensions 20 x 30 cm.

Réf.	Désignation	€
19277	Bretagne	5,95
19278	Marseille	5,95
19279	Normandie	9,50
19280	Midi-Pyrénées	9,50
19281	Provence	8,95
19282	Corsica	5,95
19283	Baskeland	9,50
19284	Aquitanien	17,95
19285	Prov. Alpes Cote d'Azur	17,95
19286	Catalonia	5,95

1 - Mât de pavillon en inox
Mât de pavillon en inox. Deux tailles

Réf.	Dim.	€
70419	750 x 25 mm	52,95
70420	900 x 25 mm	59,95

2 - A. Mât de pavillon en carbone

Avec ce mât de pavillon en carbone vous ajoutez du style et de la fonctionnalité ! Il ploie jusqu'à 40° sans rompre et en plus il ne coule pas ! Deux tailles : 650 x 20 mm et 1250 x 25 mm

Réf.	Dim.	€
70417	650 x 20 mm	116,95
70418 *	1250 x 25 mm	139,95

GARCETTES À PAVILLON



Taquet de drisse de pavillon / Hauban



Taquet pour pavillon

Taquet pour pavillon à fixer sur câble jusqu'à 8 mm de diamètre. matériau : plastique avec serre-câble en inox

Réf. 80000 taquet pour pavillon € 9,50



Anneau inox sur serre-câble

Cet anneau sur serre-câble est facile à monter sur un hauban. Il peut recevoir un cordage ou une poulie. Diamètre maximum du câble : 8 mm. Longueur : 56 mm, largeur : 19 mm.

Réf. 46530 € 7,95

Ensemble complet hampe et étrier pour balcon

Ensemble complet hampe et étrier pour balcon de 25 mm. Acier inox. Le pavillon est vendu séparément. longueur de la hampe : 40 cm compatible avec les hampes de 14 mm

Réf. 13300 € 44,95

Garcette à pavillon Gleistein

Tresse anti-coque et allongement réduit. Existe en 3, 4, 5 et 6 mm. Bobines de 50 m ou 100 m.

Réf.	Dimensions		€
60040	3 mm x 50 m	(€/m 0,20)	9,95
60041	3 mm x 100 m	(€/m 0,19)	18,95
60042	4 mm x 50 m	(€/m 0,42)	20,95
60043	4 mm x 100 m	(€/m 0,30)	29,95
60044	5 mm x 50 m	(€/m 0,54)	26,95
60045	5 mm x 100 m	(€/m 0,38)	37,95
60046	6 mm x 50 m	(€/m 0,60)	29,95
60047	6 mm x 100 m	(€/m 0,50)	49,95

Hampes de pavillon

Les différents modes d'installation



type	vertical / coudé	coudé	verticale / horizontale	montage sur balcon
intérieur-Ø	16 mm	16 mm	25 mm	20 mm
hauteur / longueur	40 mm	45 mm	100 mm	
platine de montage-Ø	50 mm	45 mm	-	-
trou-Ø	4 mm	4 mm	-	-
matériel	aluminium anodisé	laiton chromé	inox	laiton chromé
Réf. / Prix	13370 / 13366 / 27,95	13374 / 15,95	42843 / 39,95	42841 / 17,95



Support de pont pour hampe / en angle

Support de pont pour pavillon BAVARIA. Pour les hampes jusqu'à 25 mm. is de montage inclusent. Diamètre : 5 mm. Dimensions de l'embase : 50 x 90 mm. Hauteur : 80 mm.

Réf. 19820 € 19,95



Crochets de pavillon

Crochets de pavillon en aluminium anodisé. Convient aussi en point de drisse sur les petits dériveurs. Deux modèles : longueur 36 mm pour cordage de 6 mm max et longueur 50 mm pour cordage de 10 mm max. Vendus par paire.

Réf. 16417 36 mm, la paire € 11,95
Réf. 14796 50 mm, la paire € 19,95



Taquet de pavillon

Taquet de pavillon. Inox. embase : 28 x 18 mm longueur : 60 mm fixations : 4 mm

Réf. 12146 taquet de pavillon / 60 mm € 3,50

Prix indicatifs

NAUTIC

coloris:
noir, gris, bleu, vert, rouge



Propriétés :

- bonne résistance du cordage
- allongement moyen
- pas de durcissement
- résistance modérée à l'abrasion et aux UV
- flottante

Cordage universel NAUTIC

Cordage rond et compact 8 fuseaux en polypropylène résistant stabilisé anti-UV. Cordage multi-usage, adapté comme écoute de spi pour de petites unités, pour hisser un pavillon, pour du remorquage ou du ski-nautique... Flottante.



Star brite – Joint ligature pour cordage

La solution rapide et facile pour surlier les cordages. Evite l'effilochage. Forme une protection permanente et flexible. Adapté à tous types et tailles de cordage. Couleur : noir. Contenu 118 ml.

Réf. 61140 (€/l 211,44) € 24,95

Réf.	Ø	Coloris		€
51951	Ø 2 mm	bleu	(€/m 0,08)	3,95
51952	Ø 2 mm	vert	(€/m 0,08)	3,95
51953	Ø 2 mm	rouge	(€/m 0,08)	3,95
51954	Ø 2 mm	gris	(€/m 0,08)	3,95
51955	Ø 2 mm	noir	(€/m 0,08)	3,95
51956	Ø 3 mm	bleu	(€/m 0,10)	4,95
51957	Ø 3 mm	vert	(€/m 0,10)	4,95
51958	Ø 3 mm	rouge	(€/m 0,10)	4,95

Réf.	Ø	Coloris		€
51959	Ø 3 mm	gris	(€/m 0,10)	4,95
51960	Ø 3 mm	noir	(€/m 0,10)	4,95
51961	Ø 4 mm	bleu	(€/m 0,14)	6,95
51962	Ø 4 mm	vert	(€/m 0,14)	6,95
51963	Ø 4 mm	rouge	(€/m 0,14)	6,95
51964	Ø 4 mm	gris	(€/m 0,14)	6,95
51965	Ø 4 mm	noir	(€/m 0,14)	6,95

Cordage Ø 2 mm/3 mm

En bobines de 25 mètres. Résistance : 2 mm : 120 dAn (env. 12 Kg), 3 mm : 250 dAn (env. 25 kg).

à partir de

4,50

60970



2

personnes

FORTUNE 89

KAYAKS GONFLABLES



Expédition lourde

Le design des kayaks est conçu pour faciliter l'embarquement et le confort. Les ailerons amovibles facilitent les manœuvres et la marche en ligne droite. Cette embarcation est fabriquée selon un procédé de couture à double paroi („drop-stitch“) qui produit une jointure très résistante. Grâce au matériau utilisé, le kayak a les mêmes propriétés qu'un kayak en plastique dur, tout en pesant bien moins lourd. Parce qu'ils sont gonflables, ces kayaks sont faciles à transporter et à stocker.



La livraison comprend :

- 3 x ou 2 x sièges à dossier
- 3 x ou 2 x pagaies doubles
- 3 x ou 2 x repose-pieds
- 1 x pompe haute pression avec manomètre
- sac de transport à roulettes
- aileron amovible
- kit de réparation

3

personnes



Réf.	Type	Coloris	Dimensions	personnes	€
55958	FORTUNE 89	orange / noir	473 x 75 cm	2	749,95
55959	FORTUNE 89	bleu / gris	473 x 75 cm	2	649,95
55960	ZPEED	gris / bleu / bleu clair	480 x 75 cm	3	689,95
55961	ZPEED	bleu / gris	473 x 75 cm	2	649,95

Réf.	Désignation	€
88420	pagaie double 210 cm / démontable	27,95

MARLIN 200



PRIX TOP



UNE ÉQUIPE PARFAITE 2

1 - SEATEC - Bateau pneumatique MARLIN / 2,0 m

Bateau pneumatique haute qualité d'entrée de gamme. Conception élégante et maniement aisé : MARLIN propose un bon rapport qualité-prix.

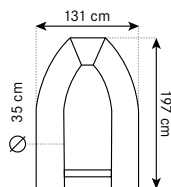
Ce bateau pneumatique SEATEC de 2,0 m a un plancher latté.

Idéal comme annexe, pour se divertir ou aller se baigner. Malgré sa petite taille, cette embarcation est stable sur l'eau et facile à manœuvrer. Peut facilement être dégonflé et stocké, après avoir ôté le plancher latté.



- Puissance : 1,5 HP
- max. Poussée : 12 kg
- Poids : 4,6/4,9 kg
- pour bateaux : 500 kg

Measures : 2 m x 1,31 m
Dimensions : 1,02 m x 0,58 m x 0,29 m
Poids : approx. 17 kg
Charge utile / personne :
 250 kg/1,5 pers.
Moteur : max. 1,8 kW / 2,5 cv



250 kg | 1,5 pers.



Réf. 33181

2 - Moteur électrique TEMO-450

Conçu pour s'adapter à tous les types de bateaux et à tous les usages, le TEMO-450 est le premier moteur électrique à associer la légèreté d'un safran à la puissance d'un hors-bord. Plongez le TEMO directement dans l'eau ou glissez-le dans une dame de nage, et c'est parti ! Le TEMO a un moteur 450 W et une puissance de propulsion sur l'eau de 200 W. Puissance du moteur : 450 W. Poids : 4,6/4,9 kg. Longueur : 130 - 170 cm Étanchéité : IP67



Réf.	Désignation	Coloris	Lxl (m)	Ø Tuyau	Chambre à air	€
55925	SEATEC - MARLIN 200	Bleu marin / blanc	1,97 x 1,31	35	2	339,95
55926	SEATEC - MARLIN 200	Gris clair / blanc	1,97 x 1,31	35	2	339,95

Réf.	Désignation	Capacité	€
33180	TEMO-450	290 Wh	1589,95
33331	TEMO-450 Carbon	322 Wh	2169,95
33181	sac de transport		119,95

Prix indicatifs

Les bateaux pneumatiques PEARL sont non seulement faciles à ranger, mais ils offrent également des caractéristiques de navigation plus dynamiques qu'une annexe traditionnelle à fond plat grâce à leur fond plus dur ! Ce sont des annexes parfaitement adaptés pour des petites excursions ou des sorties de pêche.

PEARL

230 | 260



3

**PLANCHER
GONFLABLE**



4



3 - SEATEC - Bateau pneumatique PEARL

Équipement de série :

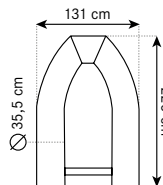
- Sécurité accrue grâce à 4 chambres à air
- 2 pagaies solides et démontables en aluminium avec pales en plastique
- 2 anneaux de remorquage à l'avant
- Poignée en corde des deux côtés
- bande de protection sur le pourtour
- Miroir en bois avec renforcement pour la fixation du moteur
- Valve de cale dans le miroir
- Planche de siège
- Soufflet, sac de transport, kit de réparation

4 - Pompe de cale portable WATERBUSTER

Pompe de cale sans fil, fonctionnant sur piles. La pompe submersible peut pomper jusqu'à 757 litres par heure. L'autonomie des batteries peut atteindre cinq heures. Livrée avec un tuyau de 1,06 m et un adaptateur de tuyau 3/4" mâle. Idéal pour les annexes, les bateaux pneumatiques et les kayaks. Hauteur de refoulement maximale : 1 m.

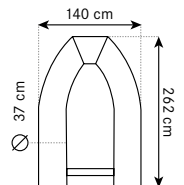
Réf. 75841 pompe de cale portable 757 l/h tuyau Ø 13 mm € 75,95

Pearl 230



Measures : 2,25 m x 1,31 m
Dimensions : 1,02 m x 0,58 m x 0,29 m
Poids : approx. 17,8 kg
Charge utile / personne : 290 kg/2 pers.
Moteur : max. 2,5 kW (3,3 CV)

Pearl 260



Measures : 2,62 m x 1,40 m
Dimensions : 1,12 m x 0,57m x 0,31 m
Poids : approx. 20,7 kg
Charge utile / personne : 355 kg/3 pers.
Motor : max. 4,5 kW (6 CV)

Réf.	Désignation	Coloris	kg	Lxl (m)	Charge / Personnes	Puissance max. (kw/CV)	Ø Tuyau	Chambre à air	€
56071	PEARL 230	gris clair/blanc	17,8	2,25 x 1,31	290 kg / 2 Pers.	2,5 (3,3)	35,5 cm	4	499,95
56072	PEARL 230	bleu foncé/blanc	17,8	2,25 x 1,31	290 kg / 2 Pers.	2,5 (3,3)	35,5 cm	4	499,95
56073	* PEARL 260	gris clair/blanc	20,7	2,62 x 1,40	355 kg / 3 Pers.	4,5 (6)	37 cm	4	579,95
56074	* PEARL 260	bleu foncé/blanc	20,7	2,62 x 1,40	355 kg / 3 Pers.	4,5 (6)	37 cm	4	579,95
55801	bache de protection NEMO 230 / PEARL 230	gris		2,64 x 1,77		75,95			
56107	bache de protection PEARL 260	gris		3,17 x 1,97		75,95			



NEMO 320
55635



Évaluation de Michael S. :
Superbe petite annexe, très légère pour les petits bateaux !



Expedition
Source

NEMO 230

PLANCHER
À LATTES



SEATEC - Annexe NEMO 230

Bateau pneumatique facile à manipuler et d'un excellent rapport qualité/prix avec de splendides caractéristiques : NEMO 230 est votre annexe parfaite ! La NEMO 230 est durable, facile à plier et elle prend peu de place grâce à son plancher à lattes. Ce bateau est l'unité le choix idéal pour ceux qui recherchent une annexe ou un bateau d'usage occasionnel à un prix raisonnable.



YACHT-TENDER



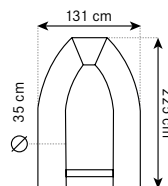
Équipement standard :

- Plancher à latte
- 3 chambres à air pour plus de sécurité
- 2 solides pagaies en plastique avec manche aluminium démontable
- 2 anneaux de remorquage à l'étrave
- Mains courantes textiles de chaque côté
- Liston continu
- Tableau arrière en bois avec renfort pour le moteur
- Autovideur dans le tableau
- Banc et pompe à pied, sac de transport, kit de réparation

NEMO 230



Longueur x largeur : 2,25 m x 1,31 m
Taille de l'emballage : 1,02 x 0,58 x 0,29 m
Poids : approx. ca. 17 kg
Charge utile/ personnes : 270 kg/2,5 pers.
Moteur : max. 2,5 kW (3,3 CV)



270 kg | 2,5 pers.

Remarque sur le matériau :

Les annexes YACHTING de SEATEC sont en PVC 5 couches, la base est doublée en polyester. Le tissu est en Decitex 1100 ce qui le rend si résistant. Le tissu est traité des 2 cotés avec un enduit adhésif, qui est la base au revêtement PVC. Épaisseur : 0,7 mm, l'enveloppe pèse 850 g/m². Fabriqué en Allemagne. Tens.max. env. 2500 N/ 5 cm.

Réf.	Désignation	Coloris	Lxl (m)	Ø Tuyau (cm)	Chambre à air	€
55635	SEATEC - NEMO 230	bleu foncé / blanc	2,25 x 1,31	35 cm	3	429,95
55781	SEATEC - NEMO 230	rouge / blanc	2,25 x 1,31	35 cm	3	429,95
55782	SEATEC - NEMO 230	gris clair / blanc	2,25 x 1,31	35 cm	3	429,95
55801	bacha de protection					75,95

Prix indicatifs

SEATEC

YACHTING 225 | 250

Certifié*

DNV·GL

*A partir de
2,50 m
de longueur

PLANCHER
À LATTES

Accessoires
Standards :
pompe à pied, kit
de réparation, sac

SEATEC - Annexe YACHTING 225/250

Ces bateaux pneumatiques SEATEC YACHTING sont non seulement adaptés à l'utilisation comme annexe, mais ils conviennent aussi pour une utilisation de pêche ou de promenade. Une fois repliés, ces bateaux prennent peu de place et tiennent même dans le coffre d'une petite voiture. Ils sont faciles à gonfler et replier. Leurs points forts sont la stabilité, le confort et la sécurité sur l'eau !

Faciles à utiliser, même en présence de lourdes charges ou de plusieurs passagers, avec ces

bateaux SEATEC vous vous sentez toujours en confiance. Que ce soit à la rame ou avec un moteur, le grand volume des boudins et leur dessin assure une bonne flottabilité et tenue à la mer. Le matériau utilisé pour la fabrication de ces bateaux pneumatiques est extrêmement résistant

aux intempéries, à l'abrasion, aux hydrocarbures, au sel de mer, aux UV et ils tiennent dans le temps sans pâlir. La coque est constituée de 5 couches de PVC. Le tissu principal est le 1100 dtex qui est enduit sur les deux faces et très résistant.

Bâche de couverture

Adaptée au bateau pneumatique YACHTING 225 et PRO TENDER 220 de SEATEC.

55738/-39

à partir de
75,95




Expédition
lourde

Équipement standard :

- Lattes de plancher extra-larges
- 3 chambres à air pour plus de sécurité
- Valves „Halkey Roberts“ affleurantes
- 2 solides pagaies en plastique avec manche aluminium démontable
- 3 anneaux de remorquage à l'étrave
- 3 poignées de levage : une à l'avant et deux à l'arrière
- 2 poignées additionnelles sur la partie arrière intérieure des boudins
- Mains courantes textiles de chaque côté
- Liston continu
- Tableau arrière en polyester avec renfort pour le moteur
- Autovideur dans le tableau
- Siège
- Pompe à pied, sac de transport, kit de réparation

Yachting 225



300 kg

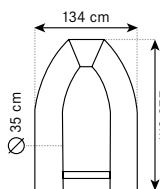
Longueur x largeur : 2,25 x 1,34 m

Taille de l'emballage : 1,03 x 0,58 x 0,28 m

Poids : approx. 20,4 kg

Charge utile/ personnes : 300 kg/2,5 pers.

Moteur : max. 2,5 kW



Yachting 250



440 kg

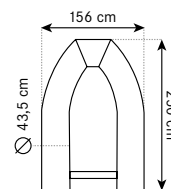
Longueur x largeur : 2,50 x 1,56 m

Taille de l'emballage : 1,13 x 0,60 x 0,33 m

Poids : approx. 25,6 kg

Charge utile/ personnes : 440 kg/3 pers.

Moteur : max. 4,6 kW



Réf.	Désignation	Coloris	kg	Lxl (m)	Charge / Personnes	Puissance max. (kw/CV)	Ø Tuyau (cm)	Chambre à air	€
55805	YACHTING 225	gris clair / blanc	20,4	2,25 x 1,34	300 kg / 2,5 Pers.	2,5 kw (3,3 CV)	35,0 cm	3	649,95
55645	YACHTING 225	bleu foncé/blanc	20,4	2,25 x 1,34	300 kg / 2,5 Pers.	2,5 kw (3,3 CV)	35,0 cm	3	649,95
55806	YACHTING 250	gris clair/blanc	25,6	2,50 x 1,56	440 kg / 3,0 Pers.	4,6 kw (6,0 CV)	43,5 cm	3	749,95
55647	YACHTING 250	bleu foncé/blanc	25,6	2,50 x 1,56	440 kg / 3,0 Pers.	4,6 kw (6,0 CV)	43,5 cm	3	749,95
55738	bâche de protection YACHTING 225								75,95
55740	bâche de protection YACHTING 250								79,95


Entretien du PVC

De quoi s'agit-il ?

Un entretien régulier est important pour que vous puissiez profiter longtemps de votre annexe. Il convient d'accorder un peu d'attention à l'entretien de votre annexe, en particulier avant l'hivernage. Voici les points les plus importants que vous devriez prendre à cœur :

Le nettoyage :

Pour éviter que le bateau ne s'abîme après avoir été utilisé dans l'eau salée, ne pas oublier de le rincer à l'eau douce ! Les produits de nettoyage agressifs sont à proscrire. Il est préférable de traiter la "peau" du bateau avec un nettoyant spécial pour bateaux gonflables. Celui-ci élimine les substances qui peuvent attaquer le PVC, augmente la résistance du matériau et préserve son éclat. Ensuite, le résultat peut encore être fixé avec une vitrification.



Réf.. 62243

Entretenir le bateau :

Ensuite, encore un peu d'entretien (surtout avant l'hivernage !) : un produit d'entretien spécial pour bateaux pneumatiques offre une bonne protection contre les intempéries et la décoloration.



Réf. 60482

À prendre en compte :

Évitez que le revêtement en PVC n'entre en contact avec du bitume, de l'essence ou de l'huile minérale, ces substances peuvent endommager le matériau. Les gaz d'échappement (moteurs hors-bord !) peuvent également attaquer le matériau et ne doivent pas entrer en contact avec le bateau gonflable.

Si le bateau gonflable n'est pas dans l'eau pendant une longue période, couvrez-le afin de protéger le matériau PVC contre les rayons UV. Pour l'hivernage, un local sec et aéré, sans exposition directe au soleil, est particulièrement adapté.

SEATEC

AEROSTAR 265 | 290 | 320



PLANCHER
GONFLABLE



Le bateau pneumatique SEATEC AEROSTAR 265 associe tous les avantages des bateaux à fond plat et des coques rigides : carène stable et solide avec une quille en V intégrée et gonflable, excellente maniabilité, faible poids et grande capacité de charge.

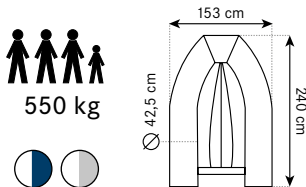
Caractéristiques :

- 1 Siège
- 3 Œillets de remorquage
- 3 Poignées de transport
- Main courante
- Poignées pliables
- Tableau arrière en bois renforcé
- Vide-tout dans le tableau arrière
- Kit de réparation, écope, sac



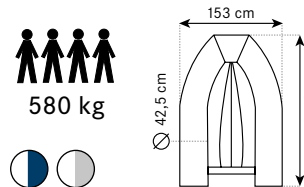
Spedition

AEROSTAR 265



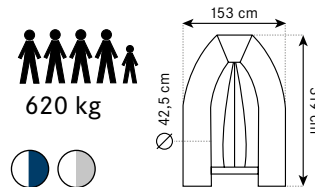
Measures : 2,40 m x 153 m
Taille de l'emballage : 1,12 m x 0,58 m x 0,33 m
Poids : ca. 31,5 kg
Charge utile : 550 kg / 3 pers.
Moteur : max. 6,0 kW

AEROSTAR 290



Measures : 2,92 m x 1,53 m
Taille de l'emballage : 1,12 m x 0,58 m x 0,33 m
Poids : ca. 32,5 kg
Charge utile : 580 kg / 4 pers.
Moteur : max. 6,0 kW

AEROSTAR 320



Measures : 3,19 m x 1,53 m
Taille de l'emballage : 1,12 m x 0,58 m x 0,33 m
Poids : ca. 35,15 kg
Charge utile : 620 kg / 4,5 pers.
Moteur : max. 7,4 kW

Réf.	Désignation	Coloris	kg	Lxl (m)	Charge / Pers.	Puissance max.	Chambre à air	€
56139	AEROSTAR 265	blanc / bleu marine	31,6	2,70 x 1,53	550 kg / 3,5 Pers.	6,0 kw (8,0 CV)	5	799,95
56140	AEROSTAR 265	blanc / gris clair	31,6	2,70 x 1,53	550 kg / 3,5 Pers.	6,0 kw (8,0 CV)	5	799,95
56141	AEROSTAR 290	blanc / bleu marine	32,5	2,92 x 1,53	580 kg / 4,0 Pers.	6,0 kw (8,0 CV)	5	899,95
56142	AEROSTAR 290	blanc / gris clair	32,5	2,92 x 1,53	580 kg / 4,0 Pers.	6,0 kw (8,0 CV)	5	899,95
56143	AEROSTAR 320	blanc / bleu marine	36,6	3,19 x 1,53	620 kg / 4,5 Pers.	7,4 kw (10 CV)	5	999,95
56144	AEROSTAR 320	blanc / gris clair	36,6	3,19 x 1,53	620 kg / 4,5 Pers.	7,4 kw (10 CV)	5	999,95

Prix indicatifs

Série-RAB

PLANCHER EN ALU

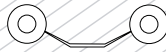
SEATEC - PRO ADVENTURE

L'aventure peut commencer ! Les bateaux pneumatiques stables de la gamme SEATEC PRO ADVENTURE sont équipés d'un plancher en aluminium et d'une carène en polyuréthane de grande qualité, afin de les rendre adaptés à une utilisation professionnelle intense.

Les modèles 2,40 m et 2,70 m sont équipés d'une coque aluminium d'un seul tenant, en V. Tous les modèles présentent 3 chambres à air, des soupapes affleurantes «Halkey Roberts», un liston continu, des mains courantes textiles de chaque côté, deux sièges en alu et 2 solides pagaies démontables.

Équipement standard :

- 3 chambres à air
- Soupapes affleurantes «Halkey Roberts»
- 2 solides pagaies en plastique avec manche aluminium démontable
- 3 poignées de levage : deux à l'arrière et une à l'avant
- Anneaux de remorquage à l'étrave
- Liston continu
- Mains courantes textiles de chaque côté
- Banc aluminium



240 / 270

Plancher en aluminium d'un seul tenant et une carène en polyuréthane imperméable



PRO ADVENTURE 240 | 260 | 310 | 350



Réf. 38535

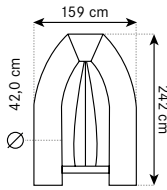
Évaluation de Henning v. H. :
Avec le Seatec RAB Pro Adventure 270, un tandem parfait.



240



380 kg



PRO ADVENTURE 240

Mesures : 2,42 m x 1,59 m

Taille de l'emballage :

2,13 x 1,11 x 0,46 m

Poids : approx. 39 kg

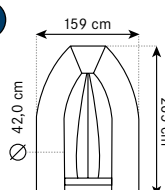
Charge utile : 380/3 pers.

Moteur : max. 3,7 kW

270



425 kg



PRO ADVENTURE 270

Mesures : 2,65 m x 1,59 m

Taille de l'emballage :

2,51 m x 1,11 m x 0,47 m

Poids : approx.. 48 kg

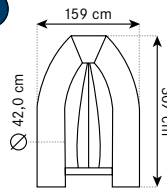
Charge utile : 425 kg/3,5 pers.

Moteur : max. 7,4 kW

310



495 kg



PRO ADVENTURE 310

Mesures : 3,07 m x 1,59 m

Taille de l'emballage :

2,79 m x 1,11 m x 0,47 m

Poids : approx. 58 kg

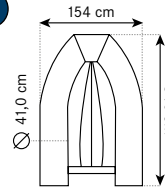
Charge utile : 495 kg/4,5 pers.

Moteur : max. 14,7 kW

350



550 kg



PRO ADVENTURE 350

Mesures : 3,40 m x 1,54 m

Taille de l'emballage :

3,05 m x 1,25 m x 0,45 m

Poids : approx. 65 kg

Charge utile : 550 kg/4,5 pers.

Moteur : max. 14,7 kW



*À partir de 2,50 m de longueur



310 / 360

Plancher double en aluminium et une carène en polyuréthane imperméable et anti-dérapante.



Expédition lourde

Réf.	Désignation	Coloris	kg	Lxl (m)	Charge / Personnes	Puissance max.	Ø Tuyau	Chambre à air	€
55795	PRO ADVENTURE 240	bleu foncé/blanc	39 kg	2,42 x 1,59	380 kg / 3 Pers.	3,7 kw (5,0 CV)	42 cm	3	1699,95
55796	PRO ADVENTURE 270	bleu foncé/blanc	48 kg	2,65 x 1,59	425 kg / 3,5 Pers.	7,4 kw (10,0 CV)	42 cm	3	1999,95
55797	PRO ADVENTURE 310	bleu foncé/blanc	58 kg	3,07 x 1,59	495 kg / 4,5 Pers.	14,7 kw (20,0 CV)	42 cm	3	2495,95
55807	SPRO ADVENTURE 350	bleu foncé/blanc	65 kg	3,40 x 1,54	550 kg / 4,5 Pers.	14,7 kw (20,0 CV)	41	3	2899,95



Annexe
haut de gamme
complète

SEATEC

Série-RAB PRO TENDER

SEATEC - RIB PRO TENDER

Le nouveau bateau pneumatique SEATEC PRO TENDER est non seulement idéal comme annexe, mais il convient aussi pour une utilisation de pêche ou de promenade. La carène polyester en V assure une parfaite tenue à la mer, confort et contrôle. Les semi-rigides se comportent bien en remorque et aussi sur les bossoirs, grâce aux anneaux prévus à cet effet.



COQUE
POLYESTER

Banc, pompe à pied,
sac de transport,
et kit de réparation inclus !



Expédition
lourde

Équipement standard :

- 3 chambres à air
- Valves Halkey Roberts affleurantes
- 2 solides pagaies en plastique avec manche aluminium démontable
- 1 anneau de remorquage à l'étrave
- 3 poignées de levage, 2 à l'arrière, 1 à l'avant
- Cordage de sécurité sur la partie arrière intérieure des boudins
- Liston continu/Mains courantes

- textiles de chaque côté
- Tableau arrière en polyester avec renfort pour le moteur
- Autovideur dans le tableau
- Banc, pompe à pied, sac de transport, kit de réparation

Gummipaint

Idéal pour bateaux pneumatiques, (et aussi pour peindre le nom)... Gummipaint est une peinture mono-composant, élastique, très résistante aux conditions météo, aux radiations UV au sel et à l'eau. 500 ml. Coloris: rouge, noir, blanc, gris.



55868

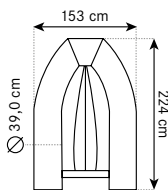


€ 36,⁹⁵

PRO TENDER 220



350 kg



Measures : 2,24 m x 1,53 m

Taille de l'emballage : 1,96 m x 1,11 m x 0,48 m

Poids : approx. 39,3 kg

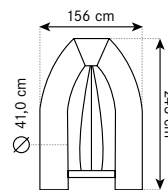
Charge utile : 350 kg / 3 pers.

Moteur : max. 3,7 kW

PRO TENDER 240



460 kg



Measures : 2,43 m x 1,56 m

Taille de l'emballage : 2,15 m x 1,11 m x 0,44 m

Poids : approx. 43 kg

Charge utile : 460 kg / 3 pers.

Moteur : max. 4,6 kW

Réf.	Désignation	Coloris	kg	Lxl (m)	Charge / Personnes	Puissance max. (kw/CV)	Ø Tuyau (cm)	Chambre à air	€
55808	PRO TENDER 220	girs clair / blanc	39,3	2,24 x 1,53	350 kg / 3 pers.	3,70 KW (5,0 CV)	39 cm	3	1399,95
55809	PRO TENDER 240	girs clair / blanc	43	2,43 x 1,56	460 kg / 3 pers.	4,78 KW (6,5 CV)	41 cm	3	1599,95
55738	bache de protection								75,95
55740	bache de protection								79,95

Prix indicatifs

SEATEC

RIB-SÉRIE PRO SPORT

Bateau pneumatique semi-rigide SEATEC PRO SPORT

Ce bateau léger conjugue stabilité avec sécurité. Il est aussi facile à utiliser qu'un bateau pneumatique avec l'aspect dynamique et le confort d'un bateau rigide. Les semi-rigides SEATEC présentent une fantastique tenue à la mer obtenue grâce à l'excellente répartition des poids, le dessin de la carène et le gros diamètre des boudins. Par mer forte, les caractéristiques du SEATEC PRO SPORT garantissent un haut niveau de confort et de sécurité. Le poids léger permet une mise à l'eau aisée, des performances étonnantes et un grand plaisir de pilotage.

Tous les modèles sont livrés en standard avec une monture pour l'installation facultative d'une console de commande de siège Jockey (article 55718, disponible à la page Accessoires).

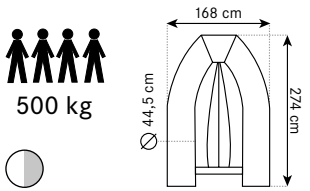


Équipement standard :

- 3 chambres à air
- Valves Halkey Roberts affleurantes
- 2 solides pagaies en plastique avec manche aluminium démontable
- Autovideur dans le tableau
- 1 anneau de remorquage à l'étrave
- 3 poignées de levage, 2 à l'arrière, 1 à l'avant
- 2 cadènes inox sur le tableau arrière
- Liston continu/Mains courantes textiles de chaque côté
- Tableau arrière en polyester avec renfort pour le moteur
- Banc, pompe à pied, sac de transport, kit de réparation

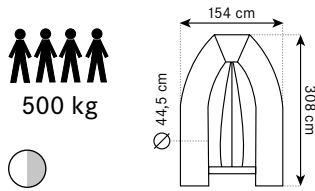


PRO SPORT 270



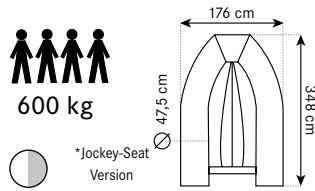
Measures : 2,74 m x 1,68 m
Taille de l'emb. : 2,78 x 1,12 x 0,46 m
Poids : approx. 62,5 kg
Charge utile : 500 kg/4 pers.
Moteur : max. 7,4 kW

PRO SPORT 310



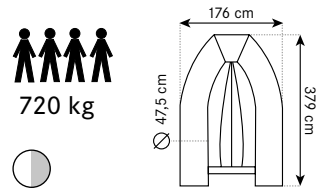
Measures : 3,08 m x 1,54 m
Taille de l'emb. : 2,80 x 1,12 x 0,46 m
Poids : approx. 64 kg
Charge utile : 500 kg/4 pers.
Moteur : max. 11,2 kW

PRO SPORT 350



Measures : 3,48 m x 1,76 m
Taille de l'emb. : 3,11 x 1,26 x 0,54 m
Poids : approx. 78 kg
Charge utile : 600 kg/4 pers.
Moteur : max. 11,2/18,4 kW*

PRO SPORT 380



Measures : 3,79 m x 1,76 m
Taille de l'emb. : 3,42 x 1,22 x 0,51 / 1,38 x 0,52 x 0,77 m
Poids : approx. 84 kg
Charge utile : 720 kg/4 pers.
Moteur : max. 22,1 kW



COMFORT SEAT
pour bateaux
pneumatiques
€ 109,⁹⁵

Réf.	Désignation	Coloris	kg	Lxl (m)	Charge / Pers.	Puissance max.	Ø Tuyau	Chambre à air	€
55810	SEATEC - PRO SPORT 270	gris clair / blanc	62,5	2,74 x 1,68	500 kg / 4 Pers.	7,4 KW (10 CV)	44,5 cm	3	1999,95
55811	SEATEC - PRO SPORT 310	gris clair / blanc	64	3,08 x 1,54	500 kg / 4 Pers.	11,2 KW (15 CV)	44,5 cm	3	2099,95
55812	SEATEC - PRO SPORT 350	gris clair / blanc	78	3,48 x 1,76	600 kg / 4 Pers.	11,2/18,4* KW (15/25 CV*)	47,5 cm	3	2399,95
55813	SEATEC - PRO SPORT 380	gris clair / blanc	84	3,79 x 1,76	720 kg / 4 Pers.	22,1 KW (30 CV)	47,5 cm	3	2899,95

SEATEC

GT SPORT 330 | 410

Jusqu'à
5
personnes

**COQUE
RIGIDE**

Frais de port
sur demande !

GT SPORT 330



SEATEC - Plancher de RIP GT SPORT

Performances, sécurité et confort : Le SEATEC GT SPORT 330/410 est le semi-rigide idéal pour tous les plaisanciers passionnés. Il combine un design moderne avec un confort absolu et de superbes performances pour un excellent rapport qualité/prix. Le GT SPORT 410 est un vrai bateau de balade avec un fort potentiel de vitesse. La carène profonde en V et les boudins généreusement dimensionnés permettent au bateau d'évoluer facilement et en toute sécurité sur l'eau. Ces caractéristiques font du GT SPORT 410 un bateau très stable, sécurisant et extrêmement confortable à piloter dans des conditions de mer formée. Le dessin tout à fait spécial de la carène autorise les grandes vitesses.



GT SPORT 410

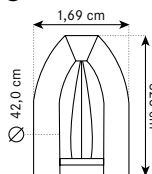
Côté extérieur, le GT SPORT 410 est élégant et fonctionnel. Ceci est particulièrement vrai pour le tableau arrière qui intègre des marches dans les boudins, ce qui forment une véritable plate-forme de bain. Il dispose d'un siège principal et de deux sièges additionnels situés en avant de la console de barre et à l'étrave pour toute la famille.

Plusieurs coffres offrent suffisamment de place pour ranger des effets personnels et de nombreux équipements. L'étrave comporte un large passage avec un davier. Le GT SPORT 410 peut être équipé d'un moteur hors-bord jusqu'à 50 CV.

GT SPORT 330



550 kg

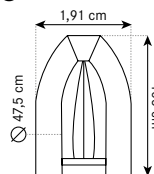


Measures : 3,28 m x 1,69 m
Poids : approx. 100 kg
Charge utile : 550 kg / 5 pers.
Moteur : approx. 18,4 kW (25 CV)
Ø tuyau : 42 cm
Chambres à air : 3

GT SPORT 410



840 kg



Measures : 4,05 m x 1,91 m
Poids : approx. 143 kg
Charge utile : 840 kg / 5 pers.
Moteur : approx. 36,8 kW (50 CV)
Ø tuyau : 47,5 cm
Chambres à air : 3

Équipement standard GT Sport 410 :

- 3 chambres à air
- valves „Halkey Roberts“ affleurantes
- 2 solides pagaies en plastique avec manche aluminium démontable
- 1 anneau de remorquage à l'étrave
- 3 poignées de levage : une à l'avant et deux à l'arrière
- cordage de sécurité sur la partie arrière des boudins
- mains courantes textiles de chaque côté
- liston continu
- tableau arrière en polyester avec renfort pour le moteur
- autovideur dans le tableau
- siège, pompe à pied, sac de transport, kit de réparation 4 places, 3 espaces de rangement

Réf.	Désignation	€
55791	SEATEC - GT Sport 330	2499,95
55837	SEATEC - GT SPORT 410	5799,95
55718	SEATEC - siège jockey	499,95
55802	bache de protection GT SPORT 330 / PRO ADVENTURE 350	96,95
55750	bache de protection GT SPORT 410	117,95

1 - Capotes pour bateaux pneumatiques SEATEC



3 - Sacs de banc pour annexes SEATEC

Réf.	pour bateaux	€
55719	YACHTING 225, AEROTEND 220	32,95
55720	AEROTEND 260/310, PRO TENDER 220/240, PRO SPORT 310/350/380	32,95
55721	PRO SPORT 270	32,95

Réf.	pour bateaux	€
55801	NEMO 230 / PEARL 230	75,95
56107	PEARL 260	75,95
55738	YACHTING 225 / PRO TENDER 220	75,95
55739	AEROTEND 220/240	75,95
55740	YACHTING 250 / PRO TENDER 240	79,95
55741	AEROTEND 260 / AEROSTAR 265	79,95
56146	AEROSTAR 290	79,95
55742	PRO SPORT 270 / PRO ADVENTURE 270	79,95
55743	PRO SPORT 310 / PRO ADVENTURE 310	85,95
55744	AEROTEND 310 / AEROSTAR 320	91,95
55748	PRO SPORT 350	96,95
55749	PRO SPORT 380	96,95
55798	PRO ADVENTURE 240	79,95
55802	GT SPORT 330 / PRO ADVENTURE 350	96,95
55750	GT SPORT 410	117,95

Protection de quille
longueur : 180 cm
largeur : 11,5 cm
autocollant

4 - Protection de quille

Équipez votre bateau d'une protection de quille. Avec une longueur d'environ 180 cm et une largeur de 11,5 cm, les dommages et l'abrasion causés par le sable et les rochers sont efficacement évités. Autocollant. Disponible en gris clair et en blanc.

Réf.	Désignation	€
56093	protection / blanc	149,95
56094	protection / gris clair	149,95



49714

Échelle de bain pliante pour annexe
Échelle de bain pliante en aluminium anodisé. Légère et flottante. Livrée complète avec mousqueton et bout flottant. Dimensions (Lxl) : 1150 x 250 mm.

€ 82,95

ACCESSOIRES D'ANNEXE



2 - Siège jockey pour bateaux SEATEC

Pour bateaux SEATEC PRO SPORT et SEATEC GT SPORT 330. Avec un grand coffre verrouillable sous le siège. Coussin compris. Longueur : 1,34 m, largeur : 0,49 m, hauteur totale : 0,70 m, hauteur d'assise : 0,45 m.

Réf.	Désignation	€
55718	SEATEC - siège Jockey	499,95
55803	coussin de rechange pour siège Jockey	85,95

Siège Jockey pour bateaux PRO SPORT et GT SPORT 330 SEATEC

Nettoyant NEW MAGIC pour bateau pneumatique

Nettoyant ultra efficace pour bateaux pneumatiques PVC et néoprène. Le produit de nettoyage NEW MAGIC dissout n'importe quel type d'impureté, de cire ou de silicone déposé sur le bateau et convient parfaitement pour remettre en état et entretenir tous les modèles de bateaux pneumatiques. Volume : 1 000 ml.



Réf.	Désignation	Cont.	€
30489	Nettoyant NEW MAGIC	1000 ml	24,95

POMPES

Parfait pour tous les planchers haute pression AEROTEND



Gonfleur à pied haute pression



Gonfleur double action



Gonfleur électrique avec manomètre

Idéal pour les SUP, les bateaux pneumatiques, les pare-battages et les tubes !

Type	Gonfleur à pied haute pression	Gonfleur double action	Gonfleur électrique avec manomètre
Capacité	6,5 l / 1,5 l (haute pression)	400 cc	420 l/min
Pression max.	0,8 bar (11,6 psi)	2 bar (29 psi)	1 bar (15 psi)
Longueur du boyau	175 cm	125 cm	170 cm
Dimensions	30 x 26 x 9 cm	25 x 45 cm	29 x 10 x 15 cm
Remplissage/vidange	oui / oui	oui / oui	oui / oui
Contenu	-	kit adaptateurs inclus !	kit adaptateurs inclus !
Alimentation	-	-	12 V / pinces crocodile
Consommation	-	-	approx. 14,5 A
Réf. / €	56598 / € 51,95	67472 / € 39,95	67469 / € 139,95



Vue de l'installation

EASY-LIFT - Supports de fixation d'annexe pour tableau arrière

Voici un système d'attache pratique et sûr pour les petits bateaux gonflables. Il est ainsi facile de fixer et stocker votre bateau gonflable et de l'incliner d'environ 90° sur les plates-formes du tableau arrière ou sur la plate-forme de bain. Le support peut être enlevé facilement. La plaque métallique du support est fixée par 4 vis (6,5 mm chacune). Dim.w: 110 x 70 x 30 mm Les barres d'espacement et la colle spéciale sont vendus séparément. Les barres d'espacement (2 pièces) assureront une bonne distance par rapport au tableau.



Barres d'espacement

Réf.	Désignation	€
57004	supports de fixation d'annexe EASY LIFT DAVIT / la paire	219,95
57005	barres d'espacement EASY LIFT DAVIT / la paire	117,95

Solution pratique et sûre pour maintenir l'annexe sur sa plateforme de bain



Réf. 12365 en option



Aiguillots de safran


Ce jeu d'aiguillots est parfait pour les Optimists. C'est un modèle de référence. Le diamètre de 6 mm est conforme aux règles de classe. Acier inoxydable.

Réf. 14828 € 35,95

Roues relevables pour annexe

Roues de mise à l'eau relevables pour annexe. En plastique extrêmement robuste. Un dispositif sûr les maintiennent en position relevée lorsqu'elles ne sont pas utilisées. Conviennent à toutes les annexes. Les supports se montent et se démontent rapidement à l'aide des clips de fixation disponibles en option.

35310 clips de fixation pour roues relevables



35298

Réf. 35298	roues relevables	€ 79,95
Réf. 35310	clips de fixation pour roues relevables	€ 19,95

1



Ø 25 mm ouvert

Bouchon de nable à manœuvre rapide

Bouchons à expansion pour nable de 25 mm. Deux modèles : à levier et à clé. Une fois verrouillé, le bouchon atteint 28 mm de diamètre. modèle à levier : il suffit d'actionner le levier pour libérer / bloquer le bouchon modèle à clé : une simple rotation permet de libérer / bloquer le bouchon.

Réf. 75008	type 1	€ 10,95
Réf. 75014	type 2	€ 10,95

2



Ø 28 mm fermé



Manomètre

Manomètre pour gonfleur. Gradué jusqu'à 0,6 bar (8 psi). Livré avec un jeu de 8 connecteurs.

Réf. 61164 manomètre € 10,95



Bouchon de nable à visser

Bouchon de nable à visser capotif. La paire. dimensions : 50 x 33 mm, diamètre : 18 mm, diamètre d'installation : 23 mm

Réf. 14797 € 13,95



Réf. 14787 € 21,95

Flottabilité 44 Kg

Réserve de flottabilité 44 Kg pour Optimist, conformément aux règles de classe 1985. Fait en PVC Dimensions : 99 x 28 cm, poids : 44 kg, 3 flottabilités sont requises.

Pagaie Praddle

Destinée aux dériveurs en solitaire, cette pagaie ultra légère s'utilise d'une main et trouve une application comme pagaie de secours sur les annexes. Le bras libre permet de barrer. Poids : seulement 215 gr. Dimensions : 480 x 140 mm.



Réf. 14775 € 14,95

1 - Aviron avec collier en cuir

Aviron fabriqué en pin, équipé d'un collier en cuir et d'une bande de cuivre. Recouvert de plusieurs couches de vernis transparent. Disponible dans plusieurs longueurs différentes.

Réf.	Désignation	Longueur	€
97208 *	Aviron avec collier en cuir	2100 mm	119,95
97209 *	Aviron avec collier en cuir	2400 mm	139,95
97210 *	Aviron avec collier en cuir	2700 mm	159,95

2 - Pagaie en bois

Pagaies de qualité en pin vernis (deux couches). La pelle est renforcée. Plusieurs longueurs disponibles.

Réf.	Désignation	Longueur	€
97200	pagaie en bois	1000 mm	46,95
97205	pagaie en bois	1200 mm	48,95
97201 *	pagaie en bois	1250 mm	49,95
97202 *	pagaie en bois	1400 mm	49,95
97203 *	pagaie en bois	1500 mm	51,95
97204 *	pagaie en bois	1600 mm	52,95
97206 *	pagaie en bois	1800 mm	54,95
97207 *	pagaie en bois	2000 mm	59,95

4 - Pagaie aluminium

Pagaie aluminium avec pommeau. Quatre longueurs disponibles :

Réf.	Désignation	Longueur	€
97123	pagaie alu	105 cm	14,95
97124 *	pagaie alu	120 cm	18,95
97125 *	pagaie alu	135 cm	23,95
97126 *	pagaie alu	155 cm	27,95

S
*Expédition volumineuse

3 - Avirons

Solides avirons en bois. Diamètre du manche : 44 mm. La paire. Plusieurs longueurs :

Réf.	Longueur	€
97103	240 cm	54,95



Manchon PVC pour aviron

Manchon PVC pour protéger l'aviron contre l'usure. Coloris : gris. Convient aux avirons de 44 mm de diamètre. Diamètre extérieur : 52 mm

Réf. 97104 € 7,50

Pagaie télescopique en aluminium

Pagaie télescopique en aluminium. Ajustable sur trois longueurs : 57, 82 et 107 cm.



Réf.	Désignation	€
97135	pagaie télescopique	16,95



Dame de nage avec support

Laiton poli ou chromé. hauteur : 42 mm, diamètre : 50 mm

Réf. 20086	laiton poli	€ 46,95
Réf. 20087	laiton chromé	€ 46,95

Dame de nage

Dame de nage. Laiton poli ou chromé. hauteur : 40 mm, diamètre : 58 mm, longueur de l'axe : 78 mm, diamètre de l'axe : 12,5 mm

Réf. 20084	laiton poli	€ 29,95
Réf. 20085	laiton chromé	€ 29,95

Support vertical pour dame de nage

Disponible en laiton poli ou en laiton chromé. diamètre de l'axe : 14 mm dimension de la platine : 50 x 38 x 21 mm

Réf. 20088	laiton poli	€ 16,95
Réf. 20089	laiton chromé	€ 16,95

Support pour dame de nage

Disponible en laiton poli ou laiton chromé. axe : 14 mm, longueur de découpe : 29 mm, dimension de la platine : 82 x 25 mm

Réf. 20090	laiton poli	€ 14,95
Réf. 20091	laiton chromé	€ 16,95



Fixations de bimini pour annexes

Ces fixations permettent d'installer un bimini sur une annexe. Deux modèles : rond et ovale. La colle est vendue séparément.

1. fixations de bimini / rond / Ø 80 mm	
Réf. 46582	€ 11,95
2. fixations de bimini / ovale / 205 x 96 mm	
Réf. 46583	€ 92,95

Anneaux et poignées pour annexes gonflables

Poignées grises, anneaux avec patch blanc.

Réf. 10277	anneau gris clair / Ø 151 mm	€ 16,95
Réf. 56571	poignée grise	€ 5,95



Colle bicomposant PVC

Colle PVC deux composants pour réparation d'annexes. Résistante à l'eau de mer et à la chaleur. 250 ml. ATTENTION H319, H336, H225

colle bicomposant PVC / 250ml	
Réf. 46979	(€/kg 159,80) € 39,95

MOTEURS MÉCANIQUES

Hors-bords, moteurs et accessoires



découvrir maintenant



EPROPULSION - Moteur hors-bord électrique eLite

Le moteur hors-bord électrique eLite d'EPROPULSION fixe de nouvelles normes de performance, de poids et de polyvalence. Avec une puissance de 500W, vous pouvez progresser efficacement sur l'eau. Ce moteur est également particulièrement léger et compact.

Réf.	Désignation	Alim.	Poids	€
31196	eLite 500 W / Akku incl.	1,5 PS	7,7 kg	1099,00



33180

Moteur électrique TEMO-450


Conçu pour s'adapter à tous les types de bateaux et à tous les usages, le TEMO-450 est le premier moteur électrique à associer la légèreté d'un safran à la puissance d'un hors-bord. Plongez le TEMO directement dans l'eau ou glissez-le dans une dame de nage, et c'est parti ! Le TEMO a un moteur 450 W et une puissance de propulsion sur l'eau de 200 W.

- Puissance : 1,5 HP
- max. Poussée : 12 kg
- Poids : 4,6/4,9 kg
- pour bateaux : 500 kg
- Étanchéité : IP67

33331

33180

MOTEUR ÉLECTRIQUE



31196



Spray antifouling / transparent

Antifouling sans couleur / transparent pour hélices et sterndrive, conditionné en bombe aérosol. La bombe aérosol vous permet d'appliquer l'antifouling dans des zones difficiles d'accès. L'antifouling est exempt de cuivre et peut être utilisé sur les métaux. Il est recommandé d'appliquer au préalable une couche formant barrière.

Réf.	Désignation	Capacité	€
33180	TEMO-450	290 Wh	1589,95
33331	TEMO-450 Carbon	322 Wh	2169,95
33181	sac de transport		119,95

Réf.	Désignation	Cont.	€
30373	Spray antifouling / transparent	400 ml (€/l 54,88)	21,95
30424	Aérosol de primaire zinc	400 ml (€/l 29,88)	11,95

COMMENT CHOISIR UN MOTEUR HORS-BORD ?

Moteurs

Habituellement, pour les annexes gonflables de taille moyenne (2 à 3 m), un moteur de 5 CV est suffisant s'il n'y a pas ou peu de courant. Pour les bateaux pneumatiques plus grands (de 4 m et plus), ou les bateaux plus petits utilisés par fort clapot ou fort courant, des moteurs plus puissants, de 5 à 20 CV, doivent être utilisés.

Dans notre magasin en ligne, la puissance et la propulsion sont mentionnées dans la désignation de chaque moteur. Par exemple, le SUZUKI DF 2.5 S est un moteur de 2.5 CV à arbre court et le Honda BF 10 LHU est un moteur de 10 CV à arbre long. Si vous recherchez un moteur adapté à une annexe gonflable ; vous trouverez les informations dans « Motorisation jusqu'à XY KW / PS », ainsi que le poids maximal du moteur dans les pages dédiées à nos annexes pneumatiques.

Moteurs à essence



Haute performance, même pour les longues distances et les bateaux plus grands. Endurant sur la distance



Poids élevé, bruit important, entretien annuel nécessaire



Quelle marque choisir ?

Après avoir décidé entre moteur électrique ou classique à essence, le choix suivant est à faire. Notre magasin en ligne propose un vaste choix de moteurs à essence Mercury, Suzuki, et Honda et électriques Torqeedo et Epropulsion. Si c'est la première fois que vous faites l'acquisition d'un moteur hors-bord, vous devez d'abord vérifier la présence d'un réseau local d'entretien pour chaque fabricant. Ceci est nécessaire car les moteurs doivent être vérifiés chaque année afin de bénéficier de la garantie en cas de dommages.

EPROPULSION

HONDA MARINE

TORQUEEDO

MERCURY

Les moteurs hors-bord sont idéaux pour les bateaux pneumatiques, les dinghys et les tenders, mais peuvent également être utilisés comme propulsion auxiliaire de voiliers. Tout dépend des conditions auxquelles le moteur doit répondre. Cela influence le choix entre un moteur à essence ou un moteur électrique. Voici une petite aide à la décision avant l'achat :

Moteurs électriques



Silencieux, transportable, peu d'entretien et peu d'émissions. Souplesse d'utilisation



Durée d'utilisation limitée, le chargement de la batterie prend du temps



Moteurs électriques avec 3,1kW - 10,5kW pour les bateaux jusqu'à jusqu'à 5,2t



33275



Moteurs électriques puissants

Efficaces, peu polluants et silencieux - les hors-bord électriques de la marque MITEK avec une tension de service de 48 volts disposent d'un réglage de vitesse en continu et sont disponibles avec des puissances de 3,1 kW à 10,5 kW. Idéal pour les bateaux d'un poids allant jusqu'à 5,2 tonnes.

plus d'info

svb-marine.fr



4-TEMPS MOTEUR HORS-BORD

HONDA MARINE

Moteur hors-bord HONDA BF 2,3

Moteur quatre-temps léger avec gaz sur barre franche repliable et embrayage automatique. Excellent rapport poids/puissance. Pratique à utiliser et à transporter grâce à une ergonomie étudiée pour une utilisation d'une seule main. type : 1 cyl. 4-temps OHC



*Expédition volumineuse

Réf.	Désignation	€
38532	* BF2.3 SCHU / 2,3 CV / arbre court	949,95
38522	* BF2.3 LCHU / 2,3 CV / arbre long	999,95
25845	Hélice plastique pour Honda BF2 / BF2,3 CV	34,95



80136

HONDA 10W-30

L'huile minérale universelle pour moteur 4 temps Honda. Particulièrement adaptée pour les moteurs de bateau et les générateurs. Conteneur : 1 litre



En tant que revendeur agréé de **HONDA** et **MERCURY**, nous proposons les gammes complètes de **2 à 400 CV**. Contactez-nous !



Hélice de rechange
HONDA, voir le tableau



HONDA MARINE

BF 5/BF 6

BF 8 / BF 10

BF 15 / BF 20



Expédition volumineuse

	BF 5/BF 6	BF 8 / BF 10	BF 15	BF 20
Type du moteur	1-cyl. 4-temps OHV	2-cyl. 4-temps OHV	2-cyl. 4-temps OHV	2-cyl. 4-temps OHV
Cylindrée	127 cm ³	222 cm ³	350 cm ³	350 cm ³
CV (kW) / Upm	5,0 PS (3,68 kW) / 6,0 PS (4,4 kW)	8 PS (5,9kW) / 9,9 PS (7,3 kW)	15 PS (11kW)	20 PS (14,7 kW)
Réservoir	externe / intern 12 L	externe 12 L	externe 12 L	externe 12 L
Demarreur	à main	à main	à main / allumage électrique	à main / allumage électrique
Générateur	12V / 6 A (nur BF 6)	12V / 6 A - 12V / 12 A	12V / 12 A	12V / 12 A
Couplage	en avant / point mort / en arrière	en avant / point mort / en arrière	en avant / point mort / en arrière	en avant / point mort / en arrière
VERSION ARBRE COURT	BF5 SHNU/BF6 SHU hauteur du tableau 434 mm poids : 27,8 kg	BF8 SHU/ BF10 SHU hauteur du tableau 433 mm poids : 42 kg allumage à main/barre franche	BF15 SHU hauteur du tableau 433 mm poids : 46,5 kg allumage à main/barre franche	BF20 SHSU hauteur du tableau 433 mm poids : 49 kg allumage électronique/barre franche
Réf. / Prix	BF5 Réf. 38504 € 1699,95	BF8 Réf. 38506 € 2599,95	BF15 Réf. 38515 € 3019,95	BF20 Réf. 66310 € 3739,95
Réf. / Prix	BF6 Réf. 38535 € 1799,95	BF10 Réf. 38510 € 2799,95	-	-
VERSION ARBRE LONG	BF5 LHNU/ BF6 LHU hauteur du tableau 561 mm poids : 28,3 kg	BF8 LHU/ BF10 LHU hauteur du tableau 563 mm poids : 44,5 kg allumage à main/barre franche	BF15 LHSU hauteur du tableau 563 mm poids : 52 kg allumage à main/barre franche	BF20 LHSU hauteur du tableau 563 mm poids : 52 kg allumage à main/barre franche
Réf. / Prix	BF5 Réf. 38505 € 1779,95	BF8 Réf. 38507 € 2679,95	BF15 Réf. 38516 € 3579,95	BF20 Réf. 66311 € 3939,95
Réf. / Prix	BF6 Réf. 38536 € 1899,95	BF10 Réf. 38512 € 2959,95		
HÉLICE DE RECHANGE	Réf. 25846 € 52,95	Réf. 25847 € 79,95	Réf. 25847 € 79,95	Réf. 25847 € 79,95



Une large gamme des moteurs hors-bord Mercury est disponible sur notre site en ligne.

S
Expédition volumineuse

L
Expédition lourde

Faciles à démarrer et silencieux



Hélice de rechange Mercury, voir le tableau



F15

F5 F6 F8 F9.9 F15

	F5 MH/MLH	F6 MH/MLH	F8 MH/MLH	F9.9 MH/MLH	F15 EFI MH/MLH
Type du moteur	1-cyl. 4 temps OHV	1-cyl. 4 temps OHV	2-cyl. 4 temps OHV	2-cyl. 4 temps OHV	2-cyl. 4 temps OHV
Cylindrée	123 cm ³	123 cm ³	208 cm ³	208 cm ³	333 cm ³
CV (kW) / Upm	5 PS (3,7 kW)	6 PS (4,4kW)	8 PS (5,9kW)	9,9 PS (7,3 kW)	11,1 PS (11 kW)
Réservoir	1,1 litres - intégré / nourrice	1,1 litres - intégré	12 litres - externe	12 litres - externe	25 litres - externe
Demarreur	à main	à main	à main	à main	à main
Allumage	CDI/allumage électrique	CDI/allumage électrique	CDI/allumage électrique	CDI/allumage électrique	CDI/allumage électrique
Couplage	en avant/point mort/en arrière	en avant/point mort/en arrière	en avant/point mort/en arrière	en avant/point mort/en arrière	en avant/point mort/en arrière
Générateur	-	-	6 Amp/70 W	6 Amp/70 W	12 Amp/145 W
VERSION ARBRE COURT	F5 MH hauteur du tableau 381 mm poids : approx. 25 kg	F6 MH hauteur du tableau 381 mm poids : approx. 25 kg	F8 MH hauteur du tableau 381 mm poids : approx. 38 kg	F9.9 MH hauteur du tableau 381 mm poids : approx. 38 kg	F15 MH hauteur du tableau 381 mm poids : approx. 45 kg
Réf. / Prix	Réf. 21224 € 1399,95	Réf. 60942 € 1559,95	Réf. 60944 € 2599,95	Réf. 60948 € 2879,95	Réf. 60952 € 3199,95
VERSION ARBRE LONG	F5 MLH hauteur du tableau 508 mm poids : approx. 25 kg	F6 MLH hauteur du tableau 508 mm poids : approx. 25 kg	F8 MLH hauteur du tableau 508 mm poids : approx. 38 kg	F9.9 MLH hauteur du tableau 508 mm poids : approx. 38 kg	F15 EFI MLH hauteur du tableau 508 mm poids : approx. 45 kg
Réf. / Prix	Réf. 60941 € 1399,95	Réf. 60943 € 1559,95	Réf. 60945 € 2599,95	Réf. 60949 € 2849,95	Réf. 60953 € 3199,95
HÉLICE DE RECHANGE	Réf. 25839 € 56,95	Réf.25839 € 56,95	Réf. 25840 € 66,95	Réf. 25840 € 66,95	Réf. 25841 € 79,95

Moteur hors-bord 4-temps

La technologie des moteurs hors-bord ne cesse d'évoluer, grâce à l'expérience partagée des utilisateurs. Les nouveaux moteurs 4-temps sont plus propres, plus performants, plus silencieux et consomment moins de carburant. Les moteurs Mercury sont plus solides, plus compacts et plus légers que ceux des autres marques. Avec performance et efficacité, ils améliorent grandement votre plaisir sur l'eau. Faites-nous confiance pour trouver le moteur qu'il vous faut. La gamme Mercury comprend de nombreux modèles pour s'adapter à tous les bateaux.



Guide SVB sur l'entretien des moteurs hors-bord

F 3.5 MH



MERCURY - F3,5 MH / MLH

- Allumage électronique
- Réservoir intégré
- 1,1 Litres de carburant
- Poignée de gaz confortable
- Contrôle 360°
- Poids : 17 kg

Réf.	Désignation	€
21208	ME-F3.5M	924,95
60938	F3.5 / MLH	924,95
35308	Tohatsu 2,5 et 3,5 CV	24,95

Est-ce que les moteurs hors-bord sont livrés avec leur huile de transmission ?

Oui, l'huile de transmission est toujours rajoutée avant la livraison.

S
Expédition volumineuse



IP 67

TRAVEL 1103C



TRAVEL
Pour embarcations et voiliers jusqu'à 1,5 t

TORQUEEDO
STARNBERG.GERMANY

Adaptateur USB pour smartphone, tablette, etc.

Connexion de charge solaire, également utilisable en route



Ordinateur de bord avec calcul de l'autonomie basé sur le GPS

TORQUEEDO - moteur hors-bord électrique TRAVEL

Moteur hors-bord de 320 Wh avec batterie d'alimentation au lithium intégrée. Équivalent à 1,5 ch (TRAVEL 503s) ou 3 ch (TRAVEL 1003S). Version arbre court pour une utilisation sur les bateaux pneumatiques et autres petits bateaux. Grâce au GPS et à l'ordinateur de bord, l'autonomie restante est toujours indiquée. Le TRAVEL est le moteur idéal pour la pêche et les petits voiliers. Convient pour les bateaux jusqu'à 750 kg (TRAVEL 503s) et 1500 kg (TRAVEL 1003S). Marches avant/arrière réglables en continu. Étanche (IP67). Poids 12,7 kg (TRAVEL 503s) 13,4 kg (TRAVEL 1003S).

Réf.	Désignation	Alim.	Batt.	Poids	€
33092	TRAVEL 1103CS 1000W / arbre court	3,0 CV	915 Wh	14,9 kg	2349,00
33093	TRAVEL 1103CL 1000W / arbre long	3,0 CV	915 Wh	15,5 kg	2389,00

HORS-BORDS ÉLECTRIQUES



TRAVEL XP



TRAVEL S

TORQUEEDO - Hors-bord électrique TRAVEL

Les modèles TRAVEL se présentent désormais avec une capacité de batterie supérieure d'environ 20% pour une plus grande autonomie ainsi qu'un indicateur de charge intégré. Ce moteur TORQUEEDO comporte une barre moderne avec écran couleur et ordinateur embarqué. Le TRAVEL est disponible en version arbre court ou arbre long. Il existe en 2 versions : Le modèle Essential, 1 080 wh, et Range, 1425 wh (qui permet une autonomie de 32 % supérieure).

LA NOUVELLE TRAVEL SÉRIE : S / L / XP

Grâce à l'ordinateur embarqué et son GPS, l'écran couleur intégré sur la barre fournit toutes les informations relatives à la vitesse, la consommation, l'état de charge et l'autonomie restante (en durée et en distance). Par comparaison avec un hors-bord thermique, ce moteur électrique est respectueux de l'environnement, discret, léger et facile à utiliser. Click and play : Plus besoin de câbles, il suffit de mettre la batterie en place et de démarrer ! Les moteurs sont entièrement sans entretien.

Réf.	Désignation	Batt.	Alim.	Poids	€
33334	TRAVEL S ESSENTIAL	1080 Wh	3 CV	20,2 kg	2799,00
33335	TRAVEL L ESSENTIAL	1080 Wh	3 CV	20,2 kg	2849,00
33336	TRAVEL S RANGE	1425 Wh	3 CV	21,2 kg	3099,00
33337	TRAVEL L RANGE	1425 Wh	3 CV	21,2 kg	3149,00
33338	TRAVEL XP S	1425 Wh	5 CV	22,2 kg	3649,00
33339	TRAVEL XP L	1425 Wh	5 CV	22,6 kg	3699,00

Prix indicatifs

PIÈCES DÉTACHÉES POUR HORS-BORD TORQUEEDO

Silencieux, respectueux de l'environnement, puissant !



Hors-bord électrique SPIRIT 1.0 PLUS

Silencieux, écologique et puissant ! Le moteur hors-bord électrique SPIRIT 1.0 PLUS de ePropulsion se transporte et se stocke facilement, tout en fournissant une puissance équivalente à environ 3 CV, ce qui en fait un modèle idéal pour les annexes, les semi-rigides et les dériveurs jusqu'à 1,5 tonne. Équipé d'un arbre ultra court, il fournit une performance optimale en toute discrétion.

Réf.	Désignation	Alim.	Poids	€
31063	Spirit 1.0 PLUS / barre franche / arbre ultra court	3 PS	19,2 kg	2199,00
31064	Spirit 1.0 PLUS / barre franche / arbre court	3 PS	19,4 kg	2199,00
31065	Spirit 1.0 PLUS / barre franche / arbre long	3 PS	19,6 kg	2199,00

Hors-bord électrique SPIRIT EVO

Les hors-bord électriques à haut rendement de la série EVO sont dotés d'un système de récupération intégré qui permet de recharger la batterie à l'aide du moteur. Ces hors-bord conviennent pour les annexes, les semi-rigides et les voiliers jusqu'à 1,5 tonne. Les SPIRIT EVO sont disponibles avec une commande de barre franche ou une manette des gaz à distance, en arbre court ou long.



Réf.	Désignation	Alim.	Poids	€
31067	Spirit 1.0 EVO / barre branche / arbre court	3 CV	20 kg	2549,00
31068	Spirit 1.0 EVO / barre branche / arbre long	3 CV	20 kg	2549,00
31069	Spirit 1.0 EVO / commande déportée / arbre court	3 CV	20 kg	2549,00
31070	Spirit 1.0 EVO / commande déportée / arbre long	3 CV	20 kg	2549,00



SPIRIT EVO 1.0

SPIRIT EVO
avec récupération
énergétique



NAVY 6 EVO

Moteur électrique navy 3.0 Evo

Le moteur hors-bord Navy 3.0 EVO d'ePropulsion fournit une puissance de 3 kW et convient à des bateaux dont le déplacement équivaut à 2 700 kg. Ce moteur bateau, conçu et fabriqué par ePropulsion, peut être manœuvré à l'aide d'une barre franche ou d'une commande déportée. La fonction la plus remarquable du moteur EVO est sa capacité de récupération.

plus d'info
svb-marine.fr

Articles accessoires:
En ligne !




POD 3.0 EVO

EPROPULSION - POD Drive 1.0 EVO

Une alternative aux moteurs thermiques qui respecte l'environnement ! Le Pod drive 1.0 Evo délivre une puissance d'environ 3 chevaux et convient ainsi à de petits bateaux de moins de 1 tonne. Ces systèmes de propulsion POD Drive sont des moteurs électriques compacts, sans charbon, discrets, particulièrement sophistiqués et ne nécessitant aucun entretien. Conçu avec un profil parfaitement aérodynamique, les Pod Drives vous propulsent plus loin, plus longtemps.

Réf.	Désignation	Alim.	Poids	€
31168	Navy 3.0 Evo / arbre court	6 CV	24,3 kg	2799,00
31169	Navy 3.0 Evo / arbre long	6 CV	24,3 kg	2799,00
31170	Navy 6.0 Evo / arbre court	9,9 CV	36,0 kg	3299,00
31171	Navy 6.0 Evo / arbre long	9,9 CV	36,0 kg	3299,00

Réf.	Désignation	Alim.	Poids	€
31134	POD Drive 1.0 EVO	3 CV	6,2 kg	1249,50
31135	POD Drive 3.0 EVO	6 CV	15,3 kg	2699,00
31136	POD Drive 6.0 EVO	10 CV	31,0 kg	3249,00

SYSTÈME AUTOMATIQUE TRIM TAB

Mente Marine - système automatique TRIM TAB ACS

Les carènes en V profondes des nouveaux « sportboats » ont été conçues pour permettre une navigation tranquille dans des conditions difficiles. Dès que les angles de gîte et d'assiette augmentent, il faut régler les trims pour naviguer droit. Le roulis et le gîte sont provoqués par le vent et la distribution des poids à bord, donc l'emplacement des passagers. Le tangage est fonction de la vitesse et de la charge.

Les changements de cap induisent des changements d'angle au vent et les trims doivent être réglés en conséquence. Il en est de même lors de changement de place des passagers : les nouvelles répar-

tions des poids impliquent de nouveaux réglages. La nécessité d'adapter en permanence le réglage des trims distrait le pilote, ce qui constitue un risque, surtout à grande vitesse. Le système d'assiette automatique (ACS) prend le relais sur le pilote et se charge de ces réglages. Les changements de cap, de vent ou de position des poids à bord sont automatiquement pris en compte par le système.

ACS RP : Contrôle du roulis et tangage

ACS R: Contrôle du roulis

ACS A: Mêmes propriétés que l'ACS RP avec en plus la possibilité de connecter un second pupitre (flybridge)

Mente Marine

For the right attitude!



IP 68

Données Techniques

- Compatibilité flaps hydrauliques : Bennet, Instatrim QL, Trimmaster, TFX Teleflex, Commandes TX
- Compatibilité flaps électromésaniques : Lectrotab, Lenco, Eltrim, Ultraflex
- Contrôle du roulis et tangage
- Longueur bateau : 15 à 40 pieds (4,5 à 12m)
- Reconnaissance automatique du type de trim
- Sensibilité : auto-apprentissage, s'adapte en fonction du type de bateau
- Dimensions (LxHxP) : 80 x 77,5 x 10 mm
- Étanchéité : IP68
- Temp. opérationnelle : -10°C à 85°C/Temp. de stockage : -40°C à 85°C
- Alimentation : 10 à 30 V DC
- Puissance max : 18 A (avec flaps activés)
- Puissance : 0,02 A (au point mort)

Réf.	Type	€
23533	centrale automatique de contrôle de trim ACS RP	769,95
23534	centrale automatique de contrôle de trim ACS R	649,95
23535	centrale automatique de contrôle de trim ACS A	979,95
23536	Commande Flybridge ACS A	329,95

SYSTÈMES DE FLAPS

Kit de contrôle de flaps UFLEX

Avec ce système de trim, vous réduisez votre consommation de carburant et augmentez le confort des passagers. Le kit se compose de deux vérins électriques de réglage et d'un panneau de commande avec joystick. Il a été spécialement conçu pour les conditions difficiles en mer. Le support arrière breveté des vérins encapsule les câbles, ce qui évite de les endommager.



De plus, un seul petit trou par vérin est nécessaire à l'arrière. Les trims en acier inoxydable, faciles à installer, sont disponibles séparément en différentes tailles. La commande par joystick permet un trim dans l'axe longitudinal et transversal et rend l'affichage des volets de trim superflu. De plus, l'électronique de commande offre une fonction AUTO LINE-UP qui permet un alignement automatique des volets. Accessoires : Rallonge de câble en deux versions. Un support (avec trous de montage Bennet) et un deuxième panneau de commande sont également disponibles séparément. Tension : 12 V. Vérin de réglage : 301 mm de longueur (lorsqu'il est entièrement rétracté). Protégé IP68.

Réf.	Désignation	Dim. (Hxl)	Bateaux	€
25996	kit trim MTT12			979,95
23518	flaps / paire / UFLEX	4,5 - 5,5 m	114,95	154,95
23519	flaps / paire / UFLEX	5,0 - 8,0 m	114,95	154,95
23520	flaps / paire / UFLEX	5,5 - 9,0 m	149,95	199,95
23521	flaps / paire / UFLEX	8,0 - 11,0 m	189,95	254,95
23522	extension UFLEX / 1x5m/2x6m			189,95
23523	extension UFLEX / 1x5m/2x9m			219,95
23525	joystick pour deuxième poste de com.			162,95

Contrôle de volets de trim automatique Auto Glide



Le système de commande automatique des flaps de Lenco est un système de mise à niveau de bateau entièrement automatique qui utilise des accéléromètres sophistiqués, des

gyroscopes et des logiciels avancés pour optimiser les performances du bateau. Le système Auto Glide de Lenco maintient votre bateau à l'horizontale à tout moment, quelle que soit votre vitesse de croisière. De plus, il est capable d'utiliser les données du GPS et du moteur pour que votre bateau se déplace avec l'angle de navigation le plus efficace. Auto Glide de Lenco a été conçu pour maximiser les avantages des flaps tout en simplifiant leur utilisation et leur contrôle. Pour les systèmes de volets de trim avec un actionneur (actuator). Pour les bateaux avec un réseau NMEA200 existant.

Réf.	Désignation	€
27131	Auto Glide / sans antenne GPS ni réseau	1599,95
27132	Auto Glide / avec antenne GPS et réseau	2199,95



Kit de flaps électriques - Lenco

Le kit de flaps électriques Lenco est conçu pour les conditions de navigation difficiles et comprend deux vérins, un double interrupteur à bascule et deux flaps (9 x 12) ou (12 x 12). Les vérins rapides Lenco sont adaptés aux connecteurs étanches Plug & Play Deutsch.

Caractéristiques Réf. 25862 :

- Recommandé pour des navires de 4 à 8 mètres.
- Taille des flaps : 228 - 305 mm.
- Hauteur de tableau : 355 mm.

Réf.	Désignation	€
25862	kit de flaps 9 x 12 / unité de contrôle	899,95
25863	kit de flaps 12 x 12 / unité de contrôle	1339,95



Kit de remplacement Lenco 12 V pour vérins Bennett

Ce kit comprend tous les composants nécessaires au remplacement de vérins Bennett par des vérins électriques modernes Lenco. L'avantage particulier de ces vérins réside dans leur simplicité d'installation : Les vérins Lenco présentent les mêmes entraxes que les vérins Bennett. Ainsi, aucun perçage n'est nécessaire, ni sur le bateau, ni sur le flap. De plus, les vérins Lenco se câblent directement en lieu et place des systèmes Bennett. Les connexions se font à l'aide de deux prises DEUTSCH fournies.

Avantages :

- pas de nouveaux câbles à tirer
- les vérins Lenco sont électriques et n'utilisent pas d'huile
- fini les travaux d'entretien des pompes hydrauliques !
- les flaps existants sont utilisés

Livraison par paire

Réf.	Désignation	€
23422	kit de remplacement	399,95

Prix indicatifs



Chaque kit comprend :



- une famille de 4 interceptors
- unité centrale
- pupitre de commande



ZIPWAKE

Interceptors

La gamme Series S comprend une famille de quatre Interceptors de pointe, extrêmement rapides. Les composants issus de l'industrie et de la production de masse font de ces Interceptors actifs des équipements abordables et parfaitement adaptés à toutes les unités, avec carène planante ou semi-planante entre 6m et 18m (20 à 60 pieds).

Réf.	Désignation	€
20882	modèle IT300-S longueur 300 mm poids 2,1 kg	549,95
20883	modèle IT450-S longueur 450 mm poids 2,8 kg	654,95
20884	modèle IT600-S longueur 600 mm poids 3,5 kg	909,95
20885	modèle IT750-S longueur 750 mm poids 4,0 kg	1119,95
20886	panneau de contrôle S avec câble de 7m	859,95

Kit de système automatique de trim

La gamme Series S comprend une famille de quatre Interceptors de pointe, extrêmement rapides. Les composants issus de l'industrie et de la production de masse font de ces Interceptors actifs des équipements abordables et parfaitement adaptés à toutes les unités, avec carène planante ou semi-planante entre 6m et 18m (20 à 60 pieds). Tous les éléments ont été soigneusement conçus pour encaisser les impacts et garantir leur étanchéité pour minimiser les risques d'entretiens coûteux et de pannes.

Réf.	Désignation	€
20878	ZIPWAKE - kit Box 300S / L 30 cm	2039,95
20879	ZIPWAKE - kit Box 450S / L 45 cm	2259,95
20880	ZIPWAKE - kit Box 600S / L 60 cm	2759,95
20881	ZIPWAKE - kit Box 750S / L 70 cm	3159,95

Gouvernail COURSE-KEEPER

Ce double gouvernail fixé à l'arrière de l'hélice apporte une stabilité de route dans toutes les circonstances, même moteur coupé. Ce système accroît la manoeuvrabilité, la stabilité de route et optimise la consommation de carburant. A grande vitesse, les ailerons remontent à la surface pour éviter la cavitation. 4 tailles disponibles :

- Type 1** pour bateau jusqu'à 5 m
- Type 2** pour bateau jusqu'à 6,8 m
- Type 3** pour bateau jusqu'à 8,5 m
- Type 4** pour bateau jusqu'à 10 m

Aucun perçage pour l'installation. Il suffit de serrer le COURSE-KEEPER sur l'aileron de cavitation. Un modèle spécial est disponible pour le Volvo Penta Z-Drive séries 280/290



Kit de système automatique de trim
Zipwake apporte un pilotage plus confortable, des meilleures performances et une consommation de carburant optimisée qu'elles que soient les conditions de mer. Zipwake est un nouveau système de commande de trim qui révolutionne le nautisme. Comprend un système de commande automatique à auto-apprentissage. Zipwake est livré complet avec toutes les pièces et le logiciel nécessaires à son fonctionnement. La fabrication en gros volume qui utilise des composants issus de l'industrie automobile permet d'obtenir des prix de vente raisonnables.

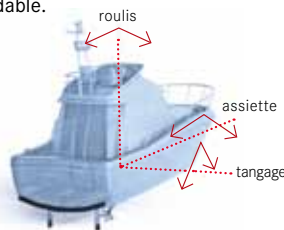
CONFORT ET SÉCURITÉ
Élimine dynamiquement les effets dangereux de roulis et tangage

PERFORMANCE ET ÉCONOMIE DE CARBURANT
Minimise automatiquement les effets des vagues, le bateau passe mieux et la consommation s'en trouve réduite

COMMANDE INTUITIVE ET PRÉCISE
La commande 3D donne un contrôle inégalé de l'assiette et du cap.

DURABLE ET EFFICACE
Des capteurs brevetés permettent une réaction rapide.

COMPLET ET COMPÉTITIF
Conçu pour une production de masse, ce système de qualité est facile à installer et à étendre, tout en restant abordable.



Évaluation de Albert L. :
contrôle amélioré à faible vitesse et meilleure transition vers le planning. Super produit.



Hydro Foils

Foils pour moteurs hors-bord

Ces foils pour moteurs hors-bord améliorent les performances, réduisent la consommation et stabilisent la route. Ils sont montés directement au-dessus de l'hélice. Deux dimensions disponibles : pour moteurs de 4 à 50 cv et pour moteurs au-delà de 50 cv. Livrés avec un kit de montage en inox.

Réf.	Désignation	Alim.	€
54700	type 1	4 à 50 cv	23,95
54701	type 2	50 cv et plus	29,95

COURSEKeeper



Réf.	Désignation	€
54635	type 1	264,95
54636	type 2	294,95
54637	type 3	314,95
54638	type 4	349,95
54639	type 2/VP / pour Volvo Penta	399,95
54640	type 3/VP / pour Volvo Penta	419,95
54641	type 4/VP / pour Volvo Penta	454,95

Rallonge de barre franche pour moteur hors-bord

Rallonge universelle télescopique pour moteur hors-bord. 74 à 129 cm. Système de fixation breveté. Action sur le bouton d'arrêt. Longueur minimum : 88 cm.



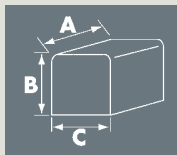
rallonge de barre
Réf. 84200 € 44,95



Housse pour moteur hors-bord

Housse pour protéger votre moteur hors-bord contre la poussière et l'eau. Résiste à l'eau, aux UVs et aux produits chimiques. Facile à poser. Matériaux : tissu extérieur 100% polyester et PVC. Intérieur MASPUN® pour absorber la condensation. Lavable à la main. Coloris : blanc. 5 tailles disponibles.

Réf.	Type	Alim.	Dim.	€
66312	housse	2,5-5 CV	A42 X B27 X C22 cm	37,95
66313	housse	6-10 CV	A46 X B32 X C28 cm	44,95
66314	housse	15-30 CV	A56 X B40 X C28 cm	49,95
66315	housse	20 à 60 CV	A66 X B48 X C37 cm	59,95
66316	housse	75-90 CV	A68 X B53 X C40 cm	59,95



Hydro Foils

Foils de moteurs hors-bord



Foils de moteurs hors-bord SESport

Les foils de moteurs hors-bord améliorent les performances et la stabilité tout en réduisant la consommation. Convient aux moteurs à partir de 8 cv et jusqu'à plus de 40cv. Montage direct sur le moteur. Dimensions : 355 x 340 mm.



Plus rapide au planning !

Kits de rinçage



Kit de rinçage pour moteurs hors-bord

Ce kit permet de rincer le moteur et aussi de le faire tourner à terre sur un support pour les opérations d'entretien. Deux modèles : rond et rectangulaire.



Réf.	Désignation	€
32857	kit de rinçage / rond	19,95
32864	kit de rinçage / rectangulaire	21,95

Kit de rinçage pour Mercury / Mercuriser

Pour hors-bords Mercury, Mariner et z-drives Mercuriser. Référence d'origine Mercury : 44357Q-2. Pour moteurs hors-bords Mercury / Mariner à partir de 8 CV et Z-Drive Mercuriser, sauf Bravo One.

Réf.	Désignation	€
66130	kit de rinçage	17,95



Soufflets

Soufflets en polyuréthane haute qualité pour le passage des câbles de commande, câbles électriques et alimentation en carburant. Livrés avec un joint de montage (sauf les modèles CU2812 et CU2816).

CU 2800 :

deux sorties pour câbles de commande de 5 mm.

CU 2808 : pour câble 6 mm.

CU 2812 : à encastrer directement dans un passage de Ø 50 mm sans joint. Pour câble de 5 mm.

CU 2816 : à encastrer directement dans un passage de Ø 69 mm sans joint. Pour câble de 6 mm

CU 2820 : avec une ouverture souple de 54 mm qui peut être refermée à l'aide d'un collier à serrage.

Protection efficace

tube à spirale pour câbles de moteurs hors bord Réf. 15503



CU2800



CU2820



CU2816



CU2812




CU2808



CU2804

Réf.	Type	Hauteur x Ø	Coloris	€	Réf.	Type	Hauteur x Ø	Coloris	€
15435	CU2800	60 x 105 mm	blanc	9,95	15450	CU2816	80 x 100 mm	gris	9,95
15436	CU2800	60 x 105 mm	gris	9,95	15451	CU2816	80 x 100 mm	noir	9,95
15437	CU2800	60 x 105 mm	noir	9,95	15446	CU2812	84 x 65 mm	blanc	9,95
15440	CU2804	63 x 105 mm	blanc	9,95	15447	CU2812	84 x 65 mm	gris	9,95
15441	CU2804	63 x 105 mm	gris	9,95	15448	CU2812	84 x 65 mm	noir	9,95
15442	CU2804	63 x 105 mm	noir	9,95	15443	CU2808	110 x 150 mm	blanc	9,95
15438	CU2820	72 x 94 mm	blanc	9,95	15444	CU2808	110 x 150 mm	gris	9,95
15439	CU2820	72 x 94 mm	noir	9,95	15445	CU2808	110 x 150 mm	noir	9,95
15449	CU2816	80 x 100 mm	blanc	9,95	15503	Soufflets	800 x 50 mm	gris	17,95

Prix indicatifs



35294

Étrier de moteur hors-bord en acier inox pour tableau arrière

Étrier de moteur hors-bord en acier inox poli résistant à l'eau de mer (AISI316). Avec platine de montage en plastique. Course d'environ 25 cm. Hauteur ajustable sur quatre positions. Pour hors-bord 2-temps jusqu'à 10 CV et 4-temps jusqu'à 4 CV.

35295



Inclinaison de 7° à 35°

ARC - Chaise de hors-bord en teck

Support de hors-bord en teck pour montage sur le balcon (tube de 25 mm). Dimensions: 17.5 x 17.5 x 4.5 cm. Livré avec les fixations (vis et écrous). SANS tube.

max. 5 CV



35293

Chaises pour moteurs hors-bord, avec support bois ou plastique

Réf.	Pour moteur	Matériau	Réglable	€
35291	2 temps : 10 CV / 4 temps : 4 CV	contreplaqué	4 positions	223,95
35292	2 temps : 10 CV / 4 temps : 4 CV	contreplaqué	4 positions	226,95
35293	2 temps : 15 CV / 4 temps : 6 CV	plastique	4 positions	264,95
35294	2 temps : 15 CV / 4 temps : 6 CV	contreplaqué	4 positions	279,95
35295	2 temps : 15 CV / 4 temps : 6 CV	contreplaqué	5 positions / tableau 7°-35°	274,95

Réf.	Désignation	€
35290	Chaise de hors-bord	58,50



Chaises moteur fixes

Chaises moteur fixes pour montage sur une plate-forme de bain. Inox avec tableau en contreplaqué. Moteurs de 15 cv max. ou 30 kg. (LxHxDxP) : 27 x 15.5 x 3.5 cm.

Réf.	Désignation	€
35287	Chaises moteur fixes	104,95



Sangle de transport pour hors-bord.
Facilite le transport des moteurs de 4 à 20 CV et peut supporter une charge de 100 kg.

à partir
69,95

27262

Chariot de transport pour z-drive et hors-bord

Ce chariot conçu pour transporter des embases z-drive et des moteurs hors-bord se règle sur trois axes pour un bon alignement du moteur. Vous pouvez ainsi facilement placer une embase ou un moteur HB vous-même. Hauteur réglable de 48 à 84 cm. Charge maximale : 340 kg.



Réf.	Désignation	€
66126	Chariot de transport	899,95

ANTIVOLS MOTEURS

Convient à tous les hors-bords jusqu'à 35/40 cv



Cadenas pour moteur hors bord
Sécurité maximale pour votre moteur hors-bord ! Ce robuste cadenas offre une excellente protection contre le vol ou un retrait accidentel.

Cadena à barillet	€	69,95
Réf. 32858		

STAZO - Cadenas pour moteur hors-bord
Cadenas en inox extrêmement solide pour moteurs hors-bord. Dimensions : 4 x 4 x 30 cm. Protection efficace contre le vol.

Cadenas en inox STAZO	€	118,95
Réf. 32979		

STAZO - Antivol Nutlock pour moteur hors-bord

Sécurité maximale pour votre moteur hors-bord avec cet antivol STAZO Nutlock. Pour moteurs hors-bord jusqu'à 35 / 45 CV et vis de fixation max. M12. Fabriqué en acier inoxydable, barillet robuste et clé à code pour plus de sécurité. Installation facile. Dimensions : (L x H x l) 75 x 50 x 55 mm.



Antivol STAZO Nutlock	€	109,95
Réf. 32859		



STAZO - Antivol Smartlock pour moteur hors-bord

Smartlock est un antivol pour tous les moteurs hors-bord jusqu'à 35/40 CV et boulons „papillon“. Fabriqué en acier inoxydable, barillet robuste et clé à code pour plus de sécurité. Installation sans outil.

Antivol Smartlock STAZO	€	124,95
Réf. 32863		

Anodes ALU

pour eaux de mer et saumâtres



Anodes aluminium à visser

L = longueur mm, H = hauteur mm, La = largeur mm, E = entraxes mm, P = poids Kg

Réf.	L	H	La	E	Poids	€
16037	150	25	60	80	0,45 kg	20,95
16038	250	28	65	140	1,00 kg	35,95
16039	350	35	70	200	1,85 kg	55,95



Anodes aluminium pour safrans

Anodes aluminium pour safrans, flaps... Eau de mer ou saumâtre. Plusieurs dimensions disponibles. Conditionnement : 1 anode aluminium (2 pièces).

Réf.	Désignation	Poids	€
26944	Ø 70 mm	0,11 kg	9,95
16779	Ø 90 mm	0,57 kg	16,95
16780	Ø 125 mm	1,15 kg	29,95



Toute la gamme sur svb-marine.fr

Isolateur galvanique ZINC SAVER II

Afin de se conformer à la réglementation Européenne CE standard ISO EN 13297, les constructeurs de bateaux doivent désormais relier l'ensemble des pièces métalliques à la terre du courant de quai. Ainsi, le moteur, les pompes, les vannes et bien d'autres équipements sont reliés ensemble et mis à la terre au ponton. Tous les bateaux modernes sont équipés de cette façon. Pour éviter que vos anodes ne jouent un rôle de protection des bateaux environnants et ne s'usent prématurément, il faut installer un isolateur galvanique. Cet appareil répond aux normes ISO EN 13297 et ISO 8846. Dimensions : 220 x 110 x 100 mm. Si un navire à proximité (ou une installation de la marina) n'a pas d'anodes ce sera les vôtres qui seront utilisées comme protection. Si elles sont déjà consommées ou sont insuffisantes, vous avez un sérieux problème. Une corrosion inattendue peut détruire votre embase, transmission, vannes ou autres éléments. Remplacer ces éléments est très coûteux et compliqué.

Réf.	Désignation	€
23404	ZINC SAFER II / 30A	139,95



Anodes plates en aluminium à souder

Anodes pour eau douce ou eau de mer. Les pattes de fixation sont à percer à votre convenance pour les vis de fixation (les dimensions indiquées ne comprennent pas la lame métallique de fixation).

Réf.	Longueur	Hauteur	Poids	€
16774	115 mm	17 mm	0,46 kg	14,95
16775	110 mm	26 mm	0,6 kg	19,95
16776	200 mm	25 mm	0,8 kg	24,95
16777	215 mm	29 mm	1,0 kg	29,95
16778	200 mm	35 mm	1,5 kg	35,95
30243	300 mm	40 mm	2,5 kg	61,95



Anodes en aluminium pour lignes d'arbre. Modèle long

La forme de ces anodes aluminium les rend parfaites pour un montage sur la ligne d'arbre. Plusieurs dimensions sont disponibles. Les anodes sont à remplacer chaque saison au minimum.

Réf.	Pour arbre de	Diamètre ext.	Longueur	Poids	€
16033	25 mm	70 mm	80 mm	0,30 kg	38,95
16034	30 mm	70 mm	80 mm	0,25 kg	39,95
16036	40 mm	70 mm	80 mm	0,40 kg	51,95

PROTECTION CONTRE LA CORROSION

Les **anodes** également appelées « anodes sacrificielles » protègent les parties métalliques des oeuvres vives.

Pour protéger la coque de la corrosion, le métal à protéger est connecté « électriquement » à un métal « moins précieux » et à oxydation plus rapide, sacrifié au profit des parties à protéger. Généralement, les anodes doivent être remplacées tous les ans mais dans certains cas, les changements doivent être plus fréquents.

Les anodes sont fixées sur la quille. Le courant électrique est supérieur à la poupe à cause de la présence de l'hélice. Il est conseillé d'installer plusieurs

anodes, sans oublier le gouvernail et l'arbre d'hélice. Si au bout d'un certain temps, les anodes ne montrent aucun signe d'oxydation, il faut absolument vérifier la bonne installation et toutes les parties immergées du bateau. Le manque d'oxydation de l'anode signifie que la corrosion s'opère probablement ailleurs sur la coque.



Pour la protection des coques, moteurs in-board et hors-bord en alliages d'aluminium, on utilise en général des anodes en zinc. En eau douce, l'utilisation d'anodes de magnésium est plus fréquente, par contre, pour les oeuvres vives en acier, cuivre ou bronze, on utilise des anodes en zinc. Ceci-dit, elles sont de plus en plus souvent remplacées par les anodes en aluminium car les anodes en zinc contiennent toujours un faible pourcentage de matières toxiques comme le cadmium.

Les anodes en aluminium sont considérées comme moins néfastes pour l'environnement et elles durent plus longtemps car par rapport au

zinc, l'aluminium a une différence de potentiel bien supérieure. Les anodes aluminium sont recommandées si vous naviguez dans les estuaires, avec une alternance fréquente entre eaux douces et eaux salées.



Anode aluminium avec trous oblongs

Avec un ou deux trous oblongs. Dimensions (L x l x H) Gr. 1 : 200 x 65 x 35 mm, Ø du trou : 12 x 110 mm. Gr. 2 : 320 x 65 x 35 mm, Ø du trou : 12 x 65. Schémas des dimensions : svb-marine.fr

Réf.	Taille	Poids	€
30973	200 x 65 x 35 mm	0,65 kg	29,95
30974	320 x 65 x 35 mm	1,00 kg	59,95

Tableau pour calculer le nombre d'anodes (en kg), selon la surface métallique correspondante à protéger.

surface	anode en kg
5 - 10 m ²	5,5 kg
10 - 20 m ²	9,5 kg
20 - 30 m ²	15,0 kg
30 - 40 m ²	20,0 kg
40 - 50 m ²	25,0 kg

La teneur en zinc de ces anodes (99%) garantit une performance optimale !



Anode double



Anodes en zinc pour lignes d'arbre. Modèle court

Réf.	Pour arbre de	Ø ext.	Long.	Poids	€
16010	20 mm	50 mm	15 mm	0,23 kg	5,50
16011	22 mm	50 mm	15 mm	0,19 kg	8,50
16012	25 mm	55 mm	15 mm	0,21 kg	8,95
16013	30 mm	55 mm	15 mm	0,19 kg	8,50
16014	35 mm	65 mm	18 mm	0,36 kg	9,50
16015	40 mm	80 mm	18 mm	0,32 kg	10,95
24421	45 mm	80 mm	18 mm	0,35 kg	24,95
24422	50 mm	80 mm	18 mm	1,05 kg	20,95
24423	60 mm	120 mm	29 mm	1,55 kg	64,95

Anodes doubles en zinc rondes, à visser

Ces anodes doubles en zinc sont destinées à être vissées de chaque côté d'un safran ou flap.

Réf.	Diamètre ext.	Hauteur	Poids	€
16026	71,5 mm	12,7 mm	0,42 kg	17,95
30242	90 mm	14,0 mm	0,45 kg	22,95
16027	127 mm	15,9 mm	1,56 kg	23,95
16028	190 mm	30,0 mm	4,12 kg	83,95

Anodes en zinc à visser

Réf.	L	H	Entraxes	Poids	€
16000	150 mm	16 mm	116 mm	0,25 kg	9,50
16001	170 mm	25 mm	144 mm	0,40 kg	14,95
16002	220 mm	26 mm	180 mm	0,80 kg	23,95
16003	210 mm	31 mm	183 mm	2,00 kg	39,95

Toute la gamme d'anodes sur : www.svb-marine.fr

Anodes ZINC

pour eau de mer



Anode noix d'arbre en zinc

Réf.	Désignation	Long.	Poids	€
16602	anode 22 mm	47 mm	0,49 kg	13,95
16603	anode 25 mm	56 mm	0,52 kg	13,95
16604	anode 30 mm	56 mm	0,45 kg	13,95
16605	anode 35 mm	67 mm	0,70 kg	15,95
16639	anode 40 mm	77 mm	1,00 kg	24,95
24418	anode 45 mm	83 mm	1,00 kg	32,95
24419	anode 50 mm	83 mm	1,00 kg	33,95
24420	anode 60 mm	98 mm	1,30 kg	63,95



Anodes plaques à boulonner

Réf.	L	H	Larg.	Entraxes	Poids	€
16030	150 mm	25 mm	60 mm	80 mm	1,00 kg	19,95
16031	250 mm	30 mm	65 mm	140 mm	2,30 kg	39,95
16032	350 mm	35 mm	70 mm	200 mm	4,50 kg	65,95



Anodes en zinc / 1 kg


Les anodes en zinc présentent une faible traînée grâce à leurs formes profilées. (longueur x largeur x hauteur) Taille 1 : 152 x 68 x 29 mm; Taille 2 : 250 x 75 x 38 mm.

Réf.	Taille	Poids	€
21400	1	1,00 kg	18,95
21401	2	2,45 kg	36,95



Protection des pontons, grues, structures portuaires ...

pour bateaux en aluminium



Anodes en zinc à souder pour coque alu

Anodes en zinc à souder pour coque alu. Les pattes de fixation sont soudées directement sur la coque ou sur des points prévus à cet effet.

- poids : 3 kg
- longueur de l'anode : 220 mm
- longueur totale : 310 mm

Réf.	Désignation	€
47126	Anode zinc	54,95

Anodes en zinc

Les anodes en zinc présentent une faible traînée grâce à leurs formes profilées. (longueur x largeur x hauteur) Taille 1 : 200 x 65 x 35 mm, Taille 2 : 320 x 65 x 35 mm. Plus d'infos : svb-marine.fr

Réf.	Taille	Poids	€
21402	1	1,2 kg	25,95
21403	2	2,4 kg	36,95

Anodes en zinc avec 4 m de câble

Cette anode en zinc est livrée avec un câble gainé PVC de 4 mètres de long et une semelle M8 pour connecter l'anode à l'équipement protégé. Idéal pour la protection de pontons, grues, bâtiments, etc...

Réf.	Désignation	€
21404	anodes en zinc avec 4 m de câble / 2,2 kg	73,95

Anodes MAGNESIUM

pour l'eau douce



Anodes sacrificielles en magnésium


Anodes en magnésium, appelées aussi „anodes sacrificielles“. Plusieurs modèles.

Réf.	Longueur	Hauteur	Entraxes	Poids	€
25327	120 mm	25 mm	200 mm	0,250 kg	22,95
25328	135 mm	35 mm	200 mm	0,700 kg	35,95
25329	140 mm	42 mm	200 mm	0,800 kg	37,95
25330	160 mm	40 mm	200 mm	1,000 kg	39,95

Anode noire d'arbre en zinc

Les anodes noires d'arbre en zinc sont disponibles en plusieurs dimensions. Les anodes sont à remplacer chaque saison au minimum.

Réf.	Pour arbre de	€
26153	25 mm	19,95
25270	30 mm	21,95
25271	35 mm	28,95
25272	40 mm	33,95
25273	45 mm	31,95
25274	50 mm	46,95
25275	55 mm	59,95
25276	60 mm	44,95



Anodes d'eau douce disponibles en différentes versions.



Anode magnésium avec trous oblongs

Anodes magnésium pour protéger toutes les parties métalliques situées sous la ligne de flottaison (coque) de la corrosion. Il faut les remplacer une fois par an. Ces anodes plates percées, en magnésium, sont disponibles en différentes tailles.

Réf.	Taille	Poids	€
30975	200 x 65 x 35 mm	0,45 kg	19,95
30976	320 x 65 x 35 mm	0,70 kg	59,95

Anodes rondes en magnésium

Les anodes en magnésium, appelées aussi „anodes sacrificielles“, protègent de la corrosion toutes les parties métalliques situées sous la flottaison. Disponible en différentes tailles.

Réf.	Diamètre ext.	Hauteur	Poids	€
25321	50 mm	11 mm	0,020 kg	10,95
25322	70 mm	13 mm	0,055 kg	17,95
25323	90 mm	17 mm	0,105 kg	17,95
25324	110 mm	18 mm	0,170 kg	23,95
25325	125 mm	21 mm	0,250 kg	39,95
25326	140 mm	30 mm	0,360 kg	58,95

Anode magnésium, plate avec alésage

Les anodes au magnésium, appelées aussi anodes sacrificielles, protègent la coque sous la flottaison; elle contiennent des particules métalliques destinées à lutter contre la corrosion. Elles sont dans un métal plus électro-chimiquement actif que le métal qu'elles doivent protéger, et à remplacer régulièrement.

Réf.	L	H	B	Entraxes	Poids	€
25335	148	27	58	80 mm	0,250 kg	41,95
25336	247	30	63	140 mm	0,580 kg	54,95
25337	290	33	53	200 mm	0,680 kg	65,95
25338	350	36	68	200 mm	1,130 kg	79,95

Kits d'anodes

pour Z-drive



16843



21862



16848



Exemple 21863

ZINC eau de mer

Kits d'anodes en zinc pour différents moteurs. Modèles disponibles pour Mercury Mercuriser et Volvo Penta. Note : nous recommandons les anodes en aluminium pour les bateaux qui naviguent principalement en eaux douces.

Réf.	Désignation	€
16847	kit d'anodes zinc pour Volvo Penta série 290	51,95
16848	kit d'anodes zinc pour Volvo Penta série 290 DUO-PROP	43,95
16849	kit d'anodes zinc pour Volvo Penta série 280	44,95
16850	kit d'anodes zinc pour Volvo Penta série 280 DUO-PROP	44,95
16843	jeu d'anodes zinc pour ALPHA 1 Génération 2	81,95
16844	kit d'anodes zinc pour Mercury Mercuriser série Bravo 1	99,95
16845	kit d'anodes zinc pour Mercury Mercuriser série Bravo 2-3	71,95
16846	kit d'anodes zinc pour Mercury Mercuriser série Bravo 3	102,95
16842	kit d'anodes zinc pour Mercury Mercuriser série Verado 4	61,95
16841	kit d'anodes zinc pour Mercury Mercuriser série Verado 6	138,95
21816	Jeu d'anodes zinc pour moteur / F30, F40 et F60	65,95
21817	Jeu d'anodes Mercury 75 - 115 HP EFI	57,95

ALU eaux saumâtres

Pour différents moteurs : Mercury, Mercuriser et Volvo Penta. Les anodes aluminium sont particulièrement recommandées pour les bateaux qui naviguent principalement en eaux saumâtres.

Réf.	Désignation	€
22036	kit pour Volvo 290	39,95
22038	kit pour Volvo 290 duo-prop	37,95
22034	kit pour Volvo 280	35,95
22035	kit pour Volvo 280 duo-prop	31,95
21859	kit pour Mercury Alpha I	69,95
21860	kit pour Mercury Bravo I	71,95
21861	kit pour Mercury Bravo II-III	48,95
21862	kit pour Mercury Bravo III	59,95
21818	kit pour Mercury Mercuriser 75-115 HP EFI	44,95

MAGNÉSIMUM eaux douces

Kit d'anodes en magnésium pour différents moteurs : Mercury et Volvo.

Réf.	Désignation	€
21866	pour Mercury Bravo III	79,95
21865	pour Mercury Bravo II-III	69,95
21863	pour Mercury Alpha I	89,95
22045	pour Volvo Duo Prop 80	44,95
22044	pour Volvo 280	48,95
22046	pour Volvo 290	57,95
21819	Jeu d'anodes Mercury 75 - 115 HP EFI	72,95

Prix indicatifs



ANODES EN ZINC POUR MOTEURS

plus d'info


svb-marine.fr

Anodes en zinc pour moteurs

Réf.	Désignation	€
16762	pour moteurs HONDA BF 2 / 2 - 6 CV	8,50
21707	pour moteurs HB Honda BF 8-50	12,95
16764	pour Honda BF 25/35/45/50 CV	12,95
21994	pour arbre d'hélice Volvo Penta 130 / 150 / 2 pièces	44,95
16765	pour Volvo Penta / axe pour circuit de refroidissement	9,95
16766	pour Z-drive 280 / 290 Volvo Penta	20,95
22228	pour Saildrive SD20 - SD60 Yanmar / 2 unités	43,95
30246	pour moteurs Yanmar 1GM, 6LY3	11,95
30245	pour Yanmar 2GM, 3GM, 3HM, 2QM, 3QM, YSB8-12, YM8-12	13,95
30247	pour Yanmar SD20, SD25, SD30, SD31, 4LH-STE, 6LY-STE, 6LY-UTE	13,95
16769	pour Saildrive 120S Volvo Penta	15,95
21725	pour moteurs Mercury F-D-20/M	9,95
16698	pour moteurs BUKH DV10 - DV48	27,95
33162	pour moteurs Torqeedo Cruise 2.0/4.0 et Travel 603/1103	20,95
26186	pour hélice Flexofold	20,95

Coupe orin sur anode en zinc SLC pour arbre de 25/30/35 mm

Le coupe-orin protège votre ligne d'arbre et votre hélice des risques de dégâts occasionnés par la capture de cordages. Ce nouveau coupe-orin breveté a été conçu en deux parties pour un montage facile et rapide sans avoir à démonter l'hélice. Le SLC est l'assemblage d'un coupe-orin en inox avec une anode de protection de haute qualité. Les lames du coupe-orin ont été testées avec toutes les configurations possibles de présence de cordages sur l'arbre.



Réf.	Désignation	Pour arbre de	Largeur	€
17406	coupe orin sur anode en zinc	25 mm	18 mm	79,95
17407	coupe orin sur anode en zinc	30 mm	18 mm	79,95
17408	coupe orin sur anode en zinc	35 mm	18 mm	

ANODES POUR PROPULSEURS

Quick



Anodes pour propulseurs d'étrave QUICK

Réf.	Désignation	€
17518	pour Quick BTQ110 / BTQ125	20,95
16692	pour Quick BTQ140	16,95
16693	pour Quick BTQ185 / 2 pcs.	27,95
16694	pour Quick BTQ250	31,95
16695	pour Quick BTQ250	36,95

Vetus



Anodes pour propulseurs d'étrave VETUS

Réf.	Désignation	€
58760	pour BOW60/75/80/95	28,95
58773	pour BOW60/75/80/95	22,50
52369	pour BOW25	20,50
58761	pour BOW35/55	29,95
58762	pour BOW110/125/130/160	37,95

LEWMAR

SLEIPNER Side-Power




Anodes pour propulseurs d'étraves SIDE-POWER et LEWMAR

Réf.	Désignation	€
58768	pour Side Power SE30/40/50 et SP30/35/40	8,95
58765	pour Side-Power 3 / 4,4 KW jusqu'à 1999	15,95
58764	pour Side-Power 5,3 KW	11,95
58766	pour Side Power SE60 / 80 / 100 / et SP55/75/95	12,95
52122	pour SE120/130/150/170/250	28,95
58837	pour Lewmar 140TT	14,95
58838	pour Lewmar 140TT	15,95

Anode en zinc pour propulseurs d'étrave MAX-POWER

Réf.	Désignation	€
58769	pour MAX-POWER	12,95





HUILES MOTEUR HAUTE PERFORMANCE

Pour moteurs 2 Temps et 4 Temps

LIQUI MOLY Marine fournit des lubrifiants et additifs de la meilleure qualité sur les marchés de la plaisance et de la marine marchande. La gamme Marine comprend une grande sélection de lubrifiants spéciaux, de base minérale et synthétique, avec l'objectif principal de protéger le moteur et d'améliorer ses performances, même après de longues périodes d'utilisation.



HLP 22



LIQUI MOLY - Huile pour installations hydrauliques- HPL 22
Huile pour installations hydrauliques : barres, pilotes automatiques, quilles...

Réf. 16773 HLP 22 / 1 litre € 9,50

25W-40 15W-40

convient aux moteurs turbo



Huile moteur marine 4T 15W-40 / 1 l

Huile moteur haute performance universelle basée sur des additifs modernes. Assure une lubrification optimale même dans des conditions extrêmes et une protection fiable contre l'usure, ainsi qu'un haut niveau de protection contre la corrosion.

Caractéristiques :

- Accroît le protection contre l'usure
- Stabilité au cisaillement
- Évaporation réduite
- Testé avec les catalyseurs et les turbos
- S'utilise avec les carburants essence ou diesel avec ou sans turbo

Réf. 20817 4T 15W-40 / 1 l € 13,95
 Réf. 20818 4T 15W-40 / 5 l (€/l 8,99) € 44,95
 Réf. 20823 4T 25W-40 / 1 l € 14,95
 Réf. 20824 4T 25W-40 / 5 l (€/l 10,99) € 54,95

10W-30 convient aux moteurs turbo 10W-40



Huile moteur marine 4T 10W-30

Huile moteur haute performance basée sur la technologie de synthèse avec des additifs spécifiques pour l'usage marine et la protection contre la corrosion. Assure une bonne lubrification du moteur et du turbo. Protection maximale contre l'usure. Correspond aux exigences des plus grands constructeurs de moteurs. Assure une protection garantie dans le cadre de la norme NMMA FC-W®.

Application : huile haute performance pour les moteurs marins hors-bord et inboard. Certifiée NMMA FC-W® pour Evinrude, Honda, Johnson, Mercury, Suzuki, Tohatsu and Yamaha engines.

Réf. 20821 4T 10W-30 / 1 l € 14,95
 Réf. 20822 4T 10W-30 / 5 l (€/l 10,99) € 54,95
 Réf. 20815 4T 10W-40 / 1 l € 14,95
 Réf. 20816 4T 10W-40 / 5 l (€/l 10,99) € 54,95

Graisse marine LIQUI MOLY

La graisse marine LIQUI MOLY a de multiples applications à bord, telles que les tubes de jaumières... Points forts : réduit les frottements et l'usure, reste active longtemps et avec un pouvoir lubrifiant stable dans le temps sans se liquéfier, résiste aux températures chaudes et froides, hydrophobe et résiste à l'eau de mer. La graisse marine LIQUI MOLY apporte une protection efficace contre la corrosion. Elle correspond aux recommandations OTAN marine G460. Elle reste stable en environnement humide. Conforme à la norme DIN 51502 KF 2 G-20. Disponible en tube de 250 g ou cartouche de 400 g.



LIQUI MOLY Gobelet doseur 3 l Réf. 25493



Pompe manuelle Réf. 25797

LIQUI MOLY - Huile transmission 80W-90

Huile de boîte très performante faite à partir d'huiles de base sélectionnées et d'additifs spéciaux pour les boîtes à commande mécanique. Réduit l'usure et les bruits. Excellentes propriétés anticorrosion et résistance au vieillissement. Correspond aux classes API GL4 et GL5 et à une viscosité SAE 80W-90. Pour les boîtes hors-bord et inboard soumises à des sollicitations normales à élevées. Convient également aux transmissions en Z.



LIQUI MOLY - Huile marine ATF

Huile ATF, spécialement développée pour le milieu marin, issue de la technologie de synthèse et de pointe. Augmente la protection anti corrosive et limite l'usure par rapport aux huiles conventionnelles ATF. Sa haute stabilité thermique et ses excellentes propriétés protectives optimisent la résistance à l'usure. Compatible avec tout types de joints. Conditionnement : 1 litre.

Champ d'application : Pour drive et transmissions, telles que : inverseurs, système de barre, contrôle hydraulique, trim, transmission hydrostatiques aussi bien que tout système hydraulique et mécanique nécessitant l'usage d'huile ATF.

Réf.	Désignation	€
16740	graisse marine 250g (€/kg 34,00)	8,50
16741	graisse marine 400g (€/kg 27,38)	10,95
54502	pompe à graisse à levier	43,95

Pompe manuelle pour transmissions à l'huile

La pompe à main en plastique sert aux boîtes de vitesse et à de nombreuses autres utilisations ; boîte de vitesse de hors-bords, tondeuses, générateurs électriques d'urgence, boîte de vitesse moto ou similaires. Convient aux capacités 0,5, 1 et 5 litres avec filetage SK38 LIQUI MOLY. Livrée avec un tuyau universel et un adaptateur pour filetage métrique et pouce.

Réf. 20796 80W-90 / 250 ml (€/l 26,00) € 6,50
 Réf. 24364 80W-90 / 1000 ml € 13,95

Réf.	Désignation	€
21370	LIQUI MOLY ATF 1 L	14,95

Réf.	Désignation	€
25797	pompe manuelle	15,95

Prix indicatifs

POMPE À CARBURANT ET À HUILE

PL 6000



Pour Huile ou l'eau de cale !



Pompe à vidange PELA PL 6000

La pompe à vidange PELA crée une aspiration pour vidanger toutes sortes de moteurs ou éléments mécaniques. Elle crée une dépression qui aspire l'huile. Utilisable pour les moteurs marins aussi bien que les automobiles, tondeuses à gazon, etc. Le tuyau d'aspiration doit être inséré dans le tube de jauge du moteur, et il suffit de pomper. L'huile est aspirée vers

le réservoir de la pompe. Cette pompe est pratique et facile à ranger. Volume : 6 litres. Hauteur : 550 mm. Diamètre : 230 mm. Pas de dispositif d'arrêt automatique.

pompe à vidange PELA PL 6000 / 6 litres	
Réf. 57103	€ 53,95
Kit tuyaux de rechange	
Réf. 57122	€ 18,95

Pompe à vidange PELA Big

Cette pompe de vidange de qualité professionnelle permet de vidanger en seulement 4 à 15 mouvements. Arrêt automatique lorsque le volume maximum est atteint. Disponible en version 4 ou 6,5 litres. Le carter transparent permet un contrôle permanent. Aucun entretien. Livrée avec 3 tuyaux de 3/16" (4.8 mm) et un tuyau de 1/4" (6.35 mm) qui raccordés ensemble donnent une longueur de 1,5 m. Dimensions, hauteur : 65 cm (6.5 litres) et 49 cm (4 litres). Diamètre : 17,5 cm.



pompe à vidange PELA / 4 litres	
Réf. 57100	€ 89,95
pompe à vidange PELA / 6,5 litres	
Réf. 57101	€ 117,95
PELA - tuyau de remplacement	
Réf. 57102	€ 23,95



Eversoak™ / Absorbant pour huiles

L'absorbant pour huiles Eversoak™ a sa place dans tous les ateliers ! Son fort pouvoir absorbant permet de nettoyer facilement. Ininflammable classe A. Dimensions : 36 x 48 cm.

Réf.	Désignation	€
14265	Eversoak™ / Absorbant pour huiles	3,40

Nettoyeur absorbant

Nettoyeur absorbant pour huiles, carburants. Peut absorber jusqu'à 25 fois son propre poids. Hydrophobes, les nettoyeurs ERGON sont réutilisables, après simple essorage.

Deux modèles disponibles :

- E200 : 40 x 50 cm
- E40P : 13 x 60 cm



Réf.	Désignation	Taille	€
38530	cloth E200	40 x 50 cm	3,90
38531	pad E40P	13 x 60 cm	21,95



Entonnoir pour carburants

Entonnoir pour carburants muni d'un filtre résistant aux hydrocarbures et aux acides. Rebords protecteurs pour éviter les aspersion. Gros débit ! Dimensions : 282 x 190 mm, profondeur : 300 mm

Entonnoir pour carburants	
Réf. 12649	€ 18,95

Graisseur / laiton

Parfaitement adapté pour un graissage régulier des paliers de mèche de safran et des palier d'arbre. La graisse est automatiquement distribuée dans le palier simplement en tournant la vis. Peut être monté sur une cloison ou sur le sol. Diamètre de perçage : 6,5 mm. Hauteur (rempli) : 288 mm, entraxe : 62 mm. Embout avec filetage 1/4" et tuyau disponibles séparément. Matériau : laiton.



Réf.	Désignation	€
54518	Graisseur / laiton	84,95
34680	embout 1/8" / mâle	2,40
29794	tube PVC transparent / 8 x 12mm	2,30

Pompe siphon manuelle

Pompe universelle pour l'huile, l'eau, le diesel, l'essence et autres liquides. Cette pompe de transfert manuelle est constituée d'un cylindre en plastique très résistant et de raccords filtrants. Volume : 200 ml.



Réf.	Désignation	€
29176	pompe siphon manuelle	29,95



23 litres

Avec fenêtre pour le niveau du contenu

Jerrican pour moteur hors-bord

Solides nourrices en plastique pour moteurs hors-bord. Une fenêtre sur le côté permet de contrôler le niveau du contenu. Un compartiment réserve accroît la sécurité. Poignées de portage. Connexion : 9 mm. Les modèles SE 2004 et SE 2009 ont un indicateur de niveau sur un côté.

Réf.	Litre	Dim. (LxIxH)	€
31124	12l	460 x 260 x 220 mm	25,95
31125	22l	540 x 320 x 235 mm	31,95
31109	23 l	330 x 405 x 240 mm	53,95



12 litres

Adaptateur de nable CLIC & FILL

L'adaptateur Clic & Fill permet de remplir le réservoir d'eau facilement et rapidement. L'adaptateur comporte d'un côté un hexagone pour dévisser le nable, et de l'autre un raccord sur lequel clipser un tuyau équipé d'un raccord Gardena. Grâce à l'encoche du filetage, l'adaptateur convient pour les nables qui se ferment par un bouchon retenu par une chaîne. Diamètre du filetage : 46 mm.



Réf.	Désignation	€
29347	adaptateur CLIC & FILL	49,95

JERRYCAN À CARBURANT

20 litres

Jerrycan à carburant

Fabriqué en polyéthylène haute densité, il est certifié pour le transport des matières dangereuses (certification UN / ADR/GGVSEB). Il comporte un verrouillage de sécurité enfant. Certifié TÜV, compatible E10. Ce jerrycan est équipé d'un bec verseur qui évite les pertes de carburant et rend son usage propre. Coloris : noir.

Disponible en plusieurs dimensions :
5 litres, environ 450 g
10 litres, environ 800 g
20 litres, environ 1300 g



Nourrice sur roulettes SCEPTER-DURAMAX 53 litres

Nourrice conçue pour l'industrie et parfaitement adapté à un usage marine. DURAMAX est une nourrice à carburant, portable et sur roulettes ! C'est un moyen rapide et pratique de remplir les réservoirs de bateaux, groupes électrogènes, tondeuses à gazon, et autres, en toute sécurité. Fait d'un polyéthylène robuste. Ses roues de 6" et sa poignée ergonomique facilitent l'approvisionnement d'un bateau. Le pistolet breveté permet un remplissage facile, sans projection et protège des débordements. Flux de 7,5 litres par minute en mode siphon. 2 robinets. Volume 53 litres, pompe/siphon breveté Flo n°Go. 3 mètres de tuyau. Dim. (LxHxP) : 39 x 84 x 32 cm.



Réf.	Désignation	€
21389	SCEPTER-DURAMAX 53 litres	189,95



Évaluation de Jerome P. :

Un petit costaud doté d'un système de bouchon ingénieux qui ne fuit pas... Mérite une place dans tout bon coffre !

Certifié et compatible E10

10 litres

Réf.	Désignation	Dim. LxHxP (mm)	€
60787	jerrycan 5 L noir	265 x 247 x 147	8,95
60788	jerrycan 10 L noir	333 x 324 x 164	16,95
60789	jerrycan 20 L noir	365 x 435 x 178	19,95

Jerrycan ultrarésistant

Jerrycan en plastique polyéthylène (HDPE) haute qualité résistant à la corrosion. Répond aux normes de sécurité les plus élevées. Un bouchon de sécurité pratique avec verrouillage pour éviter toute ouverture

accidentelle. L'embout de remplissage comporte un évent pour remplir rapidement et facilement le réservoir à bord. Est également équipé d'une sécurité en cas de trop plein. L'embout doit être ré-inséré dans le jerrycan lors du remplissage. Lorsqu'une pression plus élevée s'exerce sur l'embout, la valve se ferme et le carburant ne coule plus. Approuvé. Convient au gazole E10.



5 litres

Réf.	Désignation	Dim. (LxIxH)	€
61237	Jerrycan / 5 litres	260 x 130 x 250 mm	14,95
61238	Jerrycan / 10 litres	295 x 165 x 345 mm	19,95
61239	Jerrycan / 20 litres	330 x 185 x 480 mm	26,95



5 litres



20 litres

Prix indicatifs

Réservoirs à carburant

Réservoirs à carburant en Eltex-polyéthylène haute qualité conforme à la norme ISO 9000. Testé et approuvé CE pour essence et diesel. Le jeu de raccords comprend une platine avec un embout de remplissage, un embout de vidange, un évent et un bouchon pour l'installation d'une jauge. Le raccord coudé est disponible séparément.
 paroi : 4 - 5 mm
 connexion de remplissage : 38 mm
 connexion de vidange : 1/2",
 évent : 3/4", et 1x 1/2" (non percé)



Réf.	Type	Taille	Dim. (LxlxH)	€
60994	SE2023	33 litres	50 x 35 x 23 cm	104,95
60009	SE2026	42 litres	50 x 35 x 30 cm	125,95
60010	SE2027	55 litres	65 x 35 x 30 cm	136,95
60011	SE2028	70 litres	80 x 35 x 30 cm	184,95
60012	SE2029	62 litres	66 x 30 x 41 cm	215,95
60013	SE2030	91 litres	91 x 30 x 41 cm	284,95
31110	SE2032	91 litres	91 x 41 x 30 cm	259,95
31111	B02151	kit raccord coudé		22,95



Réf. 31111



Grandes nourrices CE pour essence et gazole.
 Volume de 33 à 140 l

Entonnoir MR. FUNNEL

MR. FUNNEL assure la propreté du carburant et la longévité de votre moteur ! Il filtre les carburants tels que essence, gazole, mélange 2 temps, kérosène, au remplissage des réservoirs. 3 modèles sont disponibles :
F3NC : hauteur 22,0 x Ø 14,0 cm, 13,3 l/min
F8NC : hauteur 25,4 x Ø 21,6 cm, 18,9 l/min
F15 : hauteur 25,4 x Ø 21,6 cm, 43,0 l/min



Mr. Funnel F15



Mr. Funnel F3NC

avec filtre et séparateur d'eau

MR. FUNNEL F3NC	
Réf. 11504	€ 42,95
MR. FUNNEL F8NCY	
Réf. 11608	€ 61,95
MR. FUNNEL F15	
Réf. 11607	€ 95,95



31037 / 86 l

XXL

Réservoir à carburant SE9011 / 86 l

Réservoir à carburant en polyéthylène Eltex de haute qualité, homologué CE (ISO 21487) pour une utilisation comme réservoir à essence ou gazole. Paroi inférieure en „V“ s'intégrant à la forme de la coque. Kit de montage compris.

Réf.	Type	Taille	A	B	C	D	€
31037	SE9011	86 litres	1070 mm	500 mm	150 mm	230 mm	216,95
31039	SE9024	130 litres	1220 mm	520 mm	180 mm	265 mm	434,95
31038	SE9014	158 litres	850 mm	900 mm	231 mm	327 mm	514,95
31035	SE9000	190 litres	1240 mm	580 mm	300 mm	340 mm	634,95



Avertisseur de remplissage de réservoir BARTON

Cet équipement très simple se fixe sur l'évent du réservoir. L'air qui s'échappe pendant le remplissage produit un sifflement. Lorsque le réservoir est plein, ce son s'arrête. Cette invention évite le gaspillage et la pollution. Convient aus évent de 16 mm.



Réf.	Désignation	€
26735	sifflet de réservoir	39,95



Vanne 2 voies / Cuivre

Pour la connexion simultanée de deux réservoirs à une ligne d'alimentation. Peut être raccordé à la bride avec deux vis (trou de vis Ø 7 mm). En position neutre, le levier ferme toutes les lignes.

Réf.	Ø l'embout	€
42606	vanne 3 voies : 1/4"	34,95
42607	vanne 3 voies : 3/8"	63,95



Pompe d'arrivée de diesel

Pompe d'arrivée de diesel manuelle. Pour éviter le désamorçage. Pour tuyaux de 10 mm

Idéal pour l'amorçage

Réf.	Désignation	€
60649	pompe d'arrivée de diesel	29,95
66408	kit raccords droits FI2588	9,95


LIQUI MOLY


Parfait pour les applications sur voiliers !



Protection diesel marin / 500 ml

Produit biocide antibactérien pour lutter contre les germes, les bactéries et les moisissures. Ce biocide ne génère aucun effet corrosif collatéral. Pour l'hivernage et la conservation à long terme de moteurs marins avec peu de carburant. La composition de la formule inclue des éléments nettoyants pour tout le système de carburant. Comprend la protection contre la corrosion pour préserver toutes les pièces du circuit. Performances moteur maximales garanties.

Application

En utilisation préventive et pour stériliser des bidons ou des réservoirs contaminés. Pour les circuits de carburant déjà contaminés, nous recommandons une dose de 1 : 200. Le doseur (25 ml) suffit pour 5 litres de gazole. En utilisation préventive, une dose de 1 : 1000 sera préparée avec un doseur (25 ml) pour 25 litres de gazole. H302, H312, H315, H317, H319, H332, H335, H373, H400, H411, H304, H318, H330.

Réf.	Désignation	€
26259	LM - Marine Diesel Protect Shooter / 200 ml (€/l 69,75)	13,95
20745	LM - Protection diesel marin / 500 ml (€/l 47,90)	23,95
20746	LM - Protection diesel marin / 1 l	41,95

Utilisez les biocides avec précaution. Veuillez lire l'étiquette et les instructions relative au produit avant toute utilisation.

PROTECTION-DIESEL

Évite la prolifération de bactéries, sans biocides !

Starbrite

Additif carburant StarTron

L'additif pour carburant StarTron de Star Brite a de nombreux avantages. Il réduit la consommation de carburant, empêche la prolifération de bactéries, facilite le démarrage et permet un fonctionnement silencieux du moteur. Dosage : 30 ml suffisent pour 120 ml. Plusieurs contenances disponibles.

Aperçu des caractéristiques :

- Économise le carburant
- Le moteur démarre plus facilement, il est plus silencieux
- Surdosage inoffensif
- Évite la prolifération de bactéries sans biocides
- Réduit la consommation d'énergie
- Réduit les émissions
- Stabilise la formule du carburant jusqu'à 2 ans
- Diminue la fréquence d'entretien du système de carburant
- Élimine les accumulations de carbone

ATTENTION H412, H304, EUH066



YACHTICON - Additif DIESEL PLUS 2.0

DIESEL PLUS 2.0 est l'héritier du fameux DIESEL PLUS. Le composant antifouling du produit permet d'empêcher la prolifération de moisissures et de boues dans les tuyaux, les filtres et les injecteurs. Le dosage est le même que pour le Diesel Plus : **1 litre suffit pour 1 000 litres de carburant.** Ajoutez DIESEL PLUS 2.0 pour préserver la propreté de votre carburant et être prêt à démarrer à tout moment. La consommation de carburant peut être réduite jusqu'à 5%. Le moteur tourne rond, en faisant moins de bruit, avec une stabilité de l'oxydation plus importante et une meilleure stabilité du carburant pendant le stockage.



Réf.	Désignation	€
62473	DIESEL PLUS 2.0 / 500 ml (€/l 41,90)	20,95
62474	DIESEL PLUS 2.0 / 1 000 ml	29,95
62476	DIESEL PLUS 2.0 / 5 000 ml (€/l 26,99)	134,95
62477	DIESEL PLUS 2.0 / 10 000 ml (€/l 24,50)	244,95

ATTENTION H302, H304 H312, H315, H318, H332, H411

Antigel Diesel Yachticon

Améliore la fluidité du gazole jusqu'à -35°C. Évite l'agglomération des particules de paraffine. Contenu : 500 ml Suffisant pour 500 litres de carburant.



ATTENTION H315, H317, H319, H336, H411, H304, EUH066

Réf. 62249 (€/l 35,90) € 17,95

Réf.	Désignation	€
61207	additif carburant StarTron 237ml (€/l 127,80)	31,95
61208	additif carburant StarTron 473 ml (€/l 93,90)	46,95
61209	additif carburant StarTron 946 ml	74,95



Additif nettoyant diesel et essence Yachticon

Cet additif hautement concentré Yachticon existe pour moteur à essence ou diesel. Il nettoie les soupapes, les carburateurs et les injecteurs. Nous en recommandons l'utilisation avant et après les périodes d'hivernage. En nettoyant les éléments du moteur, ces additifs apportent une sécurité de fonctionnement et ils permettent de baisser la consommation de carburant et les émissions de gaz. Les additifs donnent à votre moteur sa pleine puissance et protègent contre la corrosion. Mélange 1:250.

additif nettoyant essence 500 ml	Réf. 14233 (€/l 37,90)	€ 18,95
additif nettoyant diesel 500 ml	Réf. 14239 (€/l 39,90)	€ 19,95



Utilisez les biocides avec précaution.



ATTENTION H315, H411, H304, EUH044



Anti-rouille pour réservoir

Convient au gazole et à l'essence. Les carburants diesel et essence contiennent de l'eau jusqu'à 1% de leur volume. Empêche la corrosion et la formation de rouille dans les réservoirs, les circuits de carburant et les injecteurs. 500 ml. Économique : ratio de mélange de 1:1000.



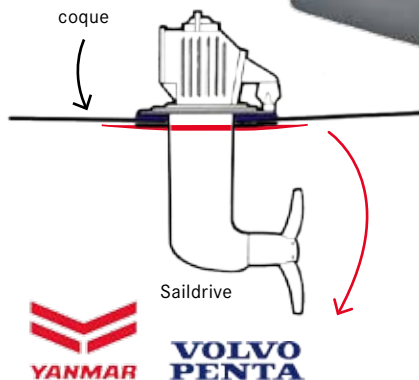
ATTENTION H315, H319, H304

Anti-rouille pour réservoir	Réf. 60578 (€/l 45,90)	€ 22,95
-----------------------------	------------------------	---------

Prix indicatifs

ACCESSOIRES DE MOTEURS HORS-BORD

SAILDRIVE



Capot pour embase Volvo Penta-Saildrives

Capot pour embase Volvo Penta-Saildrives. Convient aux embases de type 110S et 120S (moteurs de types MD5, MD7, MD11C, MD17C, 2000, MD2010-2040, MD22 et autres) de Volvo Penta, et d'origine. Références des pièces d'origines : 854932 et 22303438.

Réf. 20852 capot pour embase € 36,95

Tachymètre / Compte tour HONDA

Tachymètre / Compte tour Honda. Pour moteurs 2 et 4 temps séries BF2 et BF30. Connexion 12 volt. Vitesse : jusqu'à 6500 rpm. Dimensions : 37 x 53 x 14 mm (HxLxD).



Réf.	Désignation	€
25650	Tachymètre / Compte tour Honda	101,95



Coupe-circuit de sécurité


Pour la sécurité en jet-ski et en annexes à moteur. Une traction sur le cordon provoque l'interruption de courant et stoppe le moteur. Livré avec le coupe-circuit et le cordon. Un interrupteur ouvert est également disponible.

Réf. 15454 € 14,95

Coupe-circuit de sécurité

Ce coupe-circuit de sécurité est livré avec un jeu de 10 clés pour tous les moteurs Johnson, Evinrude, Mercury, Yamaha et Honda. Une simple traction sur le cordon crée un contact de masse et l'arrêt du moteur.

Réf. 16339 € 7,95



Vanne à bille

Vanne à bille en laiton chromé, parfaite pour les arrivées de carburant. Livrée avec les embouts (1/4" pour tuyaux de 10 mm) et support. Nous conseillons de fixer les embouts avec un joint (non fourni)


Réf.	Désignation	€
11598	vanne pour tuyau de 10 mm	24,95
30010	ruban d'étanchéité	4,95

Embouts à carburant

Vous trouverez une sélection d'embouts à carburant dans cette section

Réf.	Désignation	€
66340	pour Johnson / Evinrude / Suzuki	9,95
66341	pour Yamaha	9,95
66342	pour Honda avant l'année 2004	12,95
66346	pour Honda depuis l'année 2004	13,95
66343	pour Mercury / Mariner	17,95

Plus d'accessoires pour hors-bord vous trouverez ici : svb-marine.fr



Kits de tuyau pour nourrice

Kits de tuyau pour nourrice.

Deux modèles :

Type 1 : 2 m de tuyau avec raccord pour moteur à une extrémité et raccord pour nourrice à l'autre

Réf.	Type	Pour moteur	€
31100	Type 1	Johnson / Evinrude / Suzuki 4Takt	29,95
31101	Type 1	Yamaha	29,95
31120	Type 1	Mercury / nouveau modèle	34,95
31121	Type 1	Honda / avant l'année 2004	33,95
31123	Type 1	Honda / depuis l'année 2004	35,95
31102	Type 2	Johnson / Evinrude / Suzuki 4Takt	31,95
31103	Type 2	Yamaha - une extrémité libre	29,95
44058	tuyau 7,5 mm	EUR/m	6,95



31106 / 31126

Accessoires pour nourrices

Type 1 : pompe à monter en ligne sur le tuyau. Pour diesel ou essence. Connexion : 10 mm.

Type 2 : filtres à monter sur tuyaux (6 à 9 mm).

Type 3 : raccords, le jeu.



66305

Réf.	Désignation	€
31126	pompe 8 mm	13,95
31106	pompe 10 mm	9,95
66305	raccords pour tuyau à carburant	17,95

Raccords pour réservoir - eau / carburant

Kit de raccord pour réservoir.

Convient aussi bien aux réservoirs d'eau que de carburant. Platine de montage, raccords pour évent, vidange et remplissage ainsi qu'un capot sont compris. Le capot peut servir au montage d'un capteur de niveau (SAE5 pour VDO, Vetus ou jauge mécanique) Diamètre : 175 mm capot pour capteur : 75 mm (visage SAE5) La photo illustre le montage avec une jauge mécanique. A commander séparément



60014

60015

Réf.	Désignation	€
60014	kit de raccord pour réservoir	99,95
60015	jauge mécanique pour réservoir	18,95



Extracteur de turbine
Cet outil en inox est indispensable pour retirer les turbines de pompe sans difficulté. Convient à tous les modèles.

Qualité pièces d'origine !

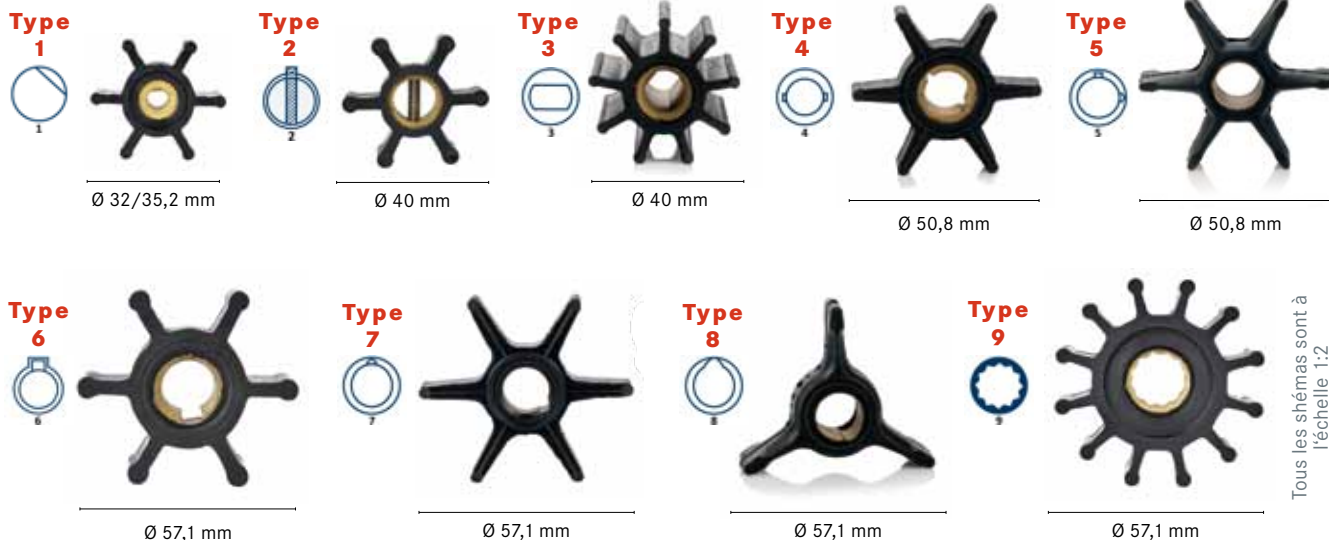
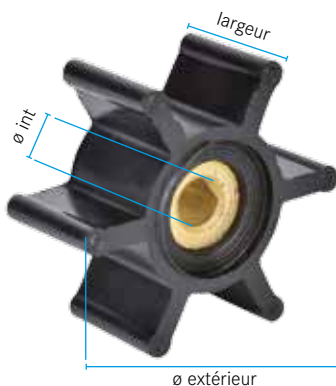
pour 40-65 mm
Réf. 46320 €109,95
pour 65-118 mm
Réf. 46321 €109,95

TURBINES DE RECHANGE

Il est important de vérifier régulièrement l'état des turbines de pompe. Réviser annuellement celle de la pompe à eau du moteur et n'hésitez pas à la remplacer si elle présente des marques d'usure. Il y a deux grandes catégories de turbines : en néoprène pour les pompes à eau et en Nitrile pour les pompes de cale (résistent aux huiles et carburants). Nous disposons d'un large inventaire de turbines de rechange pour pompes JOHNSON et JABSCO.

Pièces détachées de série

Lors du remplacement des turbines, l'option la moins chère peut se transformer en réparations coûteuses dues aux dégâts engendrés par l'utilisation de turbines de basse qualité.



Tous les schémas sont à l'échelle 1:2

plus d'info

svb-marine.fr

Toute la gamme sur svb-marine.fr

Type 10



Ø 65 mm

Réf.	Type	No. Johnson	No. Jabsco	Matériau	Ø int.	Ø ext.	Largeur	€
15678	1	-	21414-0001	Neoprène	8,1 mm	32,0 mm	12 mm	18,95
46301	1	09-1077B-9	-	Nitrile	8,0 mm	35,2 mm	12,7 mm	24,95
46302	2	09-806B	4528-0001	Neoprène	9,5 mm	40,0 mm	19 mm	15,95
46300	3	09-808B	22405-0001	Neoprène	12,0 mm	40,0 mm	19 mm	18,95
46304	4	09-824P-9	6303-0003	Nitrile	8,0 mm	50,8 mm	22 mm	21,95
46305	4	-	6303-0001	Neoprène	8,0 mm	50,8 mm	22 mm	31,95
64310	5	09-810B	18653-0001	Neoprène	12,0 mm	50,8 mm	22 mm	16,95
46303	5	09-810B-9	-	Nitrile	12,0 mm	50,8 mm	22 mm	21,95
15698	5	09-1026B	673-0001	Neoprène	12,7 mm	50,8 mm	22 mm	18,95
46306	6	09-801B	4568-0001	Neoprène	15,9 mm	57,1 mm	31,5 mm	24,95
46307	7	09-1027B-9	1210-0003	Nitrile	16,0 mm	57,1 mm	31,5 mm	29,95
15812	7	09-1027B"	1210-0001	Neoprène	16,0 mm	57,1 mm	31,5 mm	25,95
46308	8	09-1028B-9	17937-0003	Nitrile	16,0 mm	65,0 mm	65 mm	35,95
15813	8	09-1028B	17937-0001	Neoprène	16,0 mm	65,0 mm	65 mm	27,95
15814	9	09-812 B	13554-0001	Neoprène	16,0 mm	57,1 mm	48,2 mm	29,95
46458	10	09-821B	-	Neoprène	25,5 mm	65,0 mm	80,0 mm	63,95
13622	11	09-819B	17935-0001B	Neoprène	25,0 mm	95,0 mm	63,0 mm	59,95
46459	11	09-814B	17936-0001	Neoprène	25,0 mm	95,0 mm	88,5 mm	55,95
46460	11	09-819 B9	17935-0003	Nitrile	25,0 mm	95,0 mm	63,0 mm	63,95
46461	11	-	17936-0003	Nitrile	25,0 mm	95,0 mm	88,5 mm	59,95

Prix indicatifs

TURBINE DE POMPES À EAU DE MER

Résistantes à l'eau de mer et autoamorçables, ces pompes d'un design compact correspondent à de nombreuses applications à bord. Nous pouvons livrer sur commande diverses versions de pompes : à bride, à embrayage électromagnétique, motopompes à vilebrequin. Elles sont parfaites pour les circuits de refroidissement de moteurs marins, ou comme pompes de cale. Le débit dépend de la vitesse de rotation (max. 2500 tr / min).

Pompe à eau gros débit

Cette pompe est entraînée par une courroie. L'axe reçoit la poulie d'entraînement. Elle est équipée d'une turbine néoprène pour eau douce ou eau de mer. Auto-amorçable avec une puissance de relevage de 3 mètres. L'axe est en inox et monté étanche avec un double roulement à billes lubrifié. Plusieurs modèles de débit différents sont disponibles. Les débits indiqués correspondent à une vitesse de rotation de 2000 t/m.

Heavy Duty Quality



BG 080



ST114



ST212

Réf.	Type	Connexion	Alim.	Impeller	Diamètre d'arbre	Dim. (mm)	€
57105	BG 020	3/8"	24 l/min	64310	12 mm	96 x 80 x 60 mm	274,95
57106	BG 040	3/4"	49 l/min	15812	17 mm	128 x 106 x 78	289,95
57107	BG 080	1"	107 l/min	15813	16 mm	156 x 120 x 80	364,95



F35B-902



ST123

plus d'info
svb-marine.fr
Plus de pièces de rechange : En ligne !



PFF12



PFF12

Pompe à eau de refroidissement

La durée de vie d'une pompe à eau de refroidissement est limitée à cause de la corrosion, même si l'entretien est effectué régulièrement. Lorsque des fuites commencent à apparaître et sont en constante augmentation, il faut envisager le remplacement de la pompe. Une réparation effectuée par un personnel techniquement qualifié permet de réduire les coûts. Pour la

première fois en 2015, nous proposons des pompes de refroidissement à eau pour les modèles de moteur actuels du marché. Dimensions, connexion, débits et diamètres d'arbre sont indiqués dans le tableau. Vous trouverez également des informations sur les différents modèles de pompes et leur adaptation en fonction des moteurs.

Réf.	Type	Diamètre d'arbre	Dim. (LxIxH)	Connexion	Pour moteur	Joint d'arbre	€
57114	ST160	17 mm	105 x 158 x 88 mm	24 mm	VOLVO AD, AQ, D, KAD, KAMD, MD, TAMD, TMD	29168	494,95
57115	ST114	12 mm	66 x 79 x 56 mm	3/8"	BUKH / PERKINS / VOLVO MB, MD	29165	205,95
57116	ST212	10 mm	76 x 73 x 70 mm	3/8"	YANMAR 2GM-20, 3GM-30, 3HM-35	29167	249,95
57117	ST147	22 mm	90 x 87 x 89 mm	3/4"	NANNI / PERKINS / VOLVO und andere	29168	334,95
57118	ST125	14 mm, denté	73 x 115 x 80 mm	13 mm	VETUS M2.04, M2.06, M2.C5, M2.D5, M3.09, M3.10, M4.15, M4.17	29169	329,95
57128	ST138	12,5 mm	76,5 x 87 x 68 mm	3/8"	VOLVO	29165	219,95
57119	PM37	12 mm	61 x 82 x 90 mm	3/8"	FISCHER PANDA PMS10, PMS12, PMS13, PMS16, PMS4500	29165	218,95
57121	PM15/T	12 mm	75 x 83 x 60 mm	3/8"	divers	29165	179,95
57132	PFF12	12 mm	75 x 66 x 68 mm	3/4"	VOLVO PENTA D 1-13/20, MD2010/2020	29164	239,95
57133	ST123	11 mm	68 x 79 x 79 mm	20 mm	VOLVO PENTA MD2030/2040	29165	259,95
57134	ST323	11 mm	80 x 54 x 80 mm	20 mm	VOLVO PENTA D 1-30, D2-40	29165	269,95
57135	ST347	12 mm	80 x 85 x 80 mm	26 / 32 mm	VOLVO PENTA D2-55/75	29166	489,95
57136	ST303	10 mm	61 x 67 x 61 mm	1/4"	YANMAR 2GM	29168	329,95
57137	F35B-902	12 mm	105 x 68 x 80 mm		VOLVO PENTA 2001, 2002, 2003		236,95
57138	F5B-9	12 mm	82 x 45 x 80 mm		VOLVO PENTA 2003T	29168	369,95
57215	ST109	12 mm	100 x 130 x 140 mm	3/8"	NANNI DIESEL 2.45	29165	214,95
57216	ST129	12 mm	100 x 130 x 140 mm	3/8"	NANNI DIESEL 2.10, 2.14, 3.21, 4.38	29165	239,95
57217	ST137	12 mm	100 x 130 x 140 mm	3/8"	NANNI DIESEL 2.60, 3.90	29165	214,95
57218	ST143	15 mm	100 x 130 x 140 mm	3/4"	NANNI DIESEL 3.100, 4.150, 4.110, 4.190	29168	309,95
57229	ST106	11,9 mm	76,5 x 60 x 60 mm	3/8"	LOMBARDINI LDW 702/1003/1404, LMG 6000/9000/18000		229,95
57330	ST139	11,9 mm	103,5 x 68 x 68 mm	3/8"	LOMBARDINI LDW 1503 M/CHD, 1404 SD, 1603 M, 1904 M/CHD, 2004 M/T, 1204 SD-FOCS		232,95
57331	ST140	15,9 mm	110 x 90 x 88 mm	3/4"	PERKINS 4.107, 4.154		354,95
57332	ST201	16 mm	123,8 x 127 x 127 mm	1"	VOLVO PENTA MD22/22 L, TAMD22 P		514,95
57333	ST203	12,7 mm	97 x 120 x 120 mm	24 mm	YANMAR 3YM30 AE		274,95
57334	ST249	15 mm	142,6 x 133 x 134 mm	1" 1/2	YANMAR 4BY 150/180, 4BY2 150/180, 6BY 220/220 Z, 6BY3 160		859,95
57335	ST163	16 mm	120,2 x 112 x 106 mm	1" 1/4	VOLVO PENTA TAMD 31 A/B/P, TAMD 40 A/B, AD 41 A/B/P		454,95
57336	ST1016	16 mm	140 x 125 x 93 mm	38 mm	Mercurier Cummins CMD QSD 2.0ES 130/150/170, QSD 2.8ES 170/210-230, 2.8 ES 100/165/170/200		499,95

ACCESSOIRES



Fabricant	Kit thermostat	Kit de joints pour pompe eau de mer		Support moteur		Pompe à carburant		Joint de capot de soupape		Collecteur d'échappement	
Type moteur	Réf. SVB	Réf. SVB	Prix €	Réf. SVB	Prix €	Réf. SVB	Prix €	Réf. SVB	Prix €	Réf. SVB	Prix €
Volvo Penta											
D1-13, D1-20	Réf. 50796	Réf. 83531	19,95	Réf. 79113	179,95	Réf. 79109	129,95	Réf. 50817	49,95	Réf. 79154	490,95
								Réf. 50848	45,95		
D1-30, D2-40	Réf. 50796	Réf. 83534	19,95	Réf. 79113	179,95	Réf. 79109	129,95	Réf. 50879	54,95	Réf. 79154	490,95
								Réf. 50918	69,95		
D2-55	Réf. 79146	Réf. 83533	24,95			Réf. 79109	129,95	Réf. 50986	52,95		
D2-60, D2-75	Réf. 50843	Réf. 83533	24,95			Réf. 79109	129,95	Réf. 50986	52,95		
D3-110, D3-220	Réf. 79145	Réf. 83538	69,95					Réf. 50986	52,95		
		Réf. 83537	59,95					Réf. 79217	49,95		
D4-D6	Réf. 79134	Réf. 83540	139,95								
		Réf. 83539	129,95								
2001/2002/2003(T)	Réf. 79136	Réf. 83535	22,95			Réf. 79107	124,95	Réf. 79160	14,95	Réf. 79224	399,95
		Réf. 83536	22,95			Réf. 79108	189,95	Réf. 79161	18,95		
								Réf. 79162	22,95		
MD2010/MD2020	Réf. 79223	Réf. 83531	19,95	Réf. 79113	179,95	Réf. 79110	133,95			Réf. 79154	490,95
MD2030-MD2040	Réf. 79146	Réf. 83534	19,95	Réf. 79113	179,95	Réf. 79110	133,95	Réf. 79220	3,95	Réf. 79154	490,95
MD1	Réf. 79143	Réf. 83541	24,95	Réf. 79104	69,95	Réf. 79108	189,95	Réf. 79165	6,95	Réf. 79156	349,95
MD2/MD3	Réf. 79138	Réf. 83541	24,95	Réf. 79104	69,95	Réf. 79108	189,95	Réf. 79165	6,95	Réf. 79156	349,95
MD5	Réf. 79139	Réf. 83535	22,95	Réf. 79117	59,95	Réf. 79108	189,95	Réf. 79218	7,95	Réf. 79157	467,95
				Réf. 79118	169,95						
MD6/MD7	Réf. 79143	Réf. 83535	22,95	Réf. 79117	59,95	Réf. 79108	189,95	Réf. 79219	7,95	Réf. 79155	349,95
	Réf. 79137			Réf. 79104	69,95						
MD11/MD17	Réf. 79142	Réf. 83535	22,95	Réf. 79104	69,95	Réf. 79108	189,95	Réf. 79165	6,95	Réf. 79155	349,95
	Réf. 79138			Réf. 79117	59,95						
				Réf. 79118	169,95						
Série 30	Réf. 79144	Réf. 83526	49,95	Réf. 79114	159,95	Réf. 79111	98,95				
				Réf. 79115	159,95						
Série 31	Réf. 79148	Réf. 83526	49,95	Réf. 79114	159,95	Réf. 79111	98,95	Réf. 79163	8,95	Réf. 79211	499,95
				Réf. 79115	159,95						
Série 32	Réf. 79148	Réf. 83526	49,95	Réf. 79114	159,95	Réf. 79111	98,95	Réf. 79163	8,95		
				Réf. 79115	159,95						
Série 40	Réf. 79144	Réf. 83526	49,95	Réf. 79114	159,95	Réf. 79111	98,95				
	Réf. 79141	Réf. 83529	219,95	Réf. 79115	159,95						
				Réf. 79116	169,95						
Série 41	Réf. 79148	Réf. 83526	49,95	Réf. 79114	159,95	Réf. 79111	98,95	Réf. 79163	8,95	Réf. 79211	499,95
				Réf. 79115	159,95			Réf. 79164	58,95		
				Réf. 79116	169,95						
Série 42	Réf. 79148	Réf. 83526	49,95	Réf. 79114	159,95	Réf. 79111	98,95	Réf. 79163	8,95		
				Réf. 79115	159,95			Réf. 79164	58,95		
				Réf. 79116	169,95						
Série 43	Réf. 79148	Réf. 83526	49,95	Réf. 79114	159,95	Réf. 79111	98,95	Réf. 79163	8,95		
				Réf. 79115	159,95			Réf. 79164	58,95		
				Réf. 79116	169,95						
Série 44	Réf. 79148	Réf. 83526	49,95	Réf. 79114	159,95	Réf. 79111	98,95				
				Réf. 79115	159,95						
Série 300	Réf. 79148	Réf. 83526	49,95	Réf. 79114	159,95	Réf. 79111	98,95				
				Réf. 79115	159,95						

Vous trouverez en ligne d'autres pièces de rechange pour moteurs, comme des capteurs, des sondes ou des kits de réparation !

Démarréur 12 V

Démarréurs correspondants pour Volvo Penta, Mercruiser, Yanmar et Vetus.



Réf.	Désignation	Pour moteur	€
83473	12V/0,9kW	Volvo Penta D1-13/20 / MD2010/2020	129,95
83474	12V/1,1kW	Volvo Penta D1-30 / D2-40 / MD2030	139,95
83475	12V/2,0kW	Volvo Penta D2-50/55/75	134,95
83476	12V/1,1kW	Volvo Penta 2001/2002/2003 / AQ 125/131/145/151/171	99,95
83483	12V/1,9 kW	moteurs Volvo Penta MD	219,95
83477	12V/1,0kW	Yanmar 1GM / 2GM / 3GM	199,95
83481	12V/1,4kW	Yanmar 3JH2 / 3JH3 / 4JH / 4JH2	349,95
83478	12V/1,6kW	Vetus M2.02/04/06 / M2.C5 / M2.D5 / M3.09	179,95
83479	12V/1,4kW	Vetus M3.10 / M4.14	219,95
83480	12V/2,0kW	Vetus M4.15/17/35/45/55/56	299,95
83484	12V / parallèle	Volvo Penta et Mercruiser	166,95
83485	12V / décalé	Mercruiser et Volvo Penta	149,95

ALTERNATEURS / DÉMARREURS



Alternateur 12V

Puissants alternateurs adaptés à différents moteurs de bateaux : Yanmar, Volvo Penta, Vetus & Mercruiser.

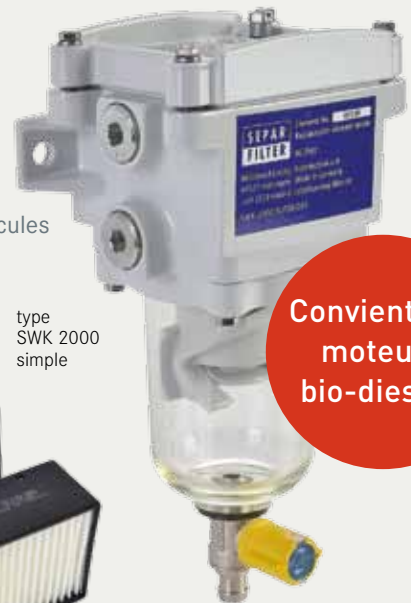
Réf.	Désignation	Pour moteur	€
83472	12V/115A	Volvo Penta D1 / D2 / D4 / D6	239,95
83470	12V/60A	Volvo Penta série 2000 / MD2010-2040	244,95
83459	12V/35A	Volvo Penta AQ-100/120/130/165/170	329,95
83461	12V/45A	Volvo Penta KA(M)D / MD et BUKH DV	139,95
83462	12V/55A	Mercruiser / Volvo Penta Benziner	189,95
83467	12V/35A	Yanmar 1GM / 2GM / 3GM / 3HM / 3JH	119,95
83469	12V/55A	Yanmar 2GM / 3GM / 4JH / 4LH	144,95
83471	12V/60A	Yanmar 3JH4 / 4JH4	399,95
83468	12V/40A	Vetus M2.04 / 06 / C5 / D5 / M3.09 / 10	174,95
83482	12V/50A	Vetus M4.15 / 17 / Sole Diesel Mini 33/44/55	199,95



COMBINAISON FILTRE

Combinaison filtre - séparateur d'eau

- Industrie automobile, camions, autobus etc.
- Bâtiment, agriculture
- Moteurs et générateurs fixes
- Approuvé par le bureau fédéral Allemand des véhicules
- Certifié Germanischer Lloyd
- Certification type Bureau Veritas, etc.



type SWK 2000 simple

Convient aux moteurs bio-diesel !



type SWK 2000 double




cartouche filtre

Filtre / séparateur diesel SEPAR SWK 2000

Le SEPAR SWK 2000 est un filtre séparateur pour diesel. Le système centrifuge apporte une solution efficace à 100 % pour tous les problèmes d'eau et de saleté dans le carburant. Il a été testé GL, Lloyds, RINA et TÜV. Ces tests ont démontré que l'eau avait totalement disparu du gazole. La durée de vie de ces filtres est très longue. Plusieurs versions sont disponibles : simples ou assemblés en double. L'installation de chaque filtre (simple ou double) nécessite 2 raccords et 2 boulons (disponibles séparément).

Réf.	Désignation	Puissance Max.	(lxHxP) mm	€
67002	SEPAR - SWK 2000 / 5 - simple	moteur 6 - 400 PS	140 x 246 x 96	219,95
67006	SEPAR - SWK 2000 / 5W - double	moteur 6 - 400 PS	440 x 246 x 96	684,95
67003	SEPAR - SWK 2000 / 10 - simple	moteur 6 - 750 PS	146 x 313 x 110	269,95
67007	SEPAR - SWK20000 / 10W - double	moteur 6 - 750 PS	460 x 313 x 110	819,95
67004	cartouche filtre pour SWK 2000 / 5		24 x 76 x 76	18,95
67005	cartouche filtre pour SWK 2000 / 10		55 x 88 x 88	33,95
67098	visserie M16 x 1,5 / tuyau de 8 mm / pour filtre simple SWK 2000 / 5			11,95
67021	raccord à vis M16 x 1,5 pour SWK 2000 / 5 single			10,95
67020	raccord à vis M 22 x 1,5 pour SWK 2000 / 10 single			9,50
67019	raccord tuyau 10 mm pour SWK 2000 / 5 et 10			6,95
64010	kit joints pour SWK 2000 / 5			18,95
64011	kit joints pour SWK 2000 / 10			20,95



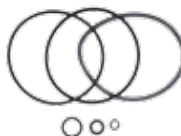
kit joints



Kombi FLOW 50S

Capteur d'eau

79167



FILTRES SÉPARATEURS EAU/GAZOLE

Filtre séparateur eau/gazole

Ces filtres sont la combinaison de filtres essence et de séparateurs eau/carburant. L'insert en verre vous permet une vérification rapide et facile pour constater en une seconde l'éventuelle accumulation d'eau. L'eau est drainée grâce à la valve. Pour les 3 unités, 2 kits de raccords différents sont disponibles en option. Les cartouches ont une filtration de 5 microns, ce qui signifie que les particules sont filtrées jusqu'à 0,005 mm. La livraison comprend : 2x raccords droits (M14 x 1.5 / tuyau de 8 mm), 2x bouchons, 4 x bague en cuivre. Ces filtres (66400) comprennent deux raccords rotatifs au lieu de raccords droits.

Note : installez seulement le filtre sur la ligne entre le réservoir et la pompe à carburant.
Séparateur d'eau : capacité d'environ 0,2 l ; débit 100 l/h, dimensions hors raccords : Ø 95 mm, hauteur : 150 mm diesel / essence FLOW 90/90S : combiné filtre et séparateur, pour moteurs jusqu'à 200 kW, maximum. Débit 90 l/h, dimensions hors raccords : Ø 95 mm, hauteur : 210 mm diesel / essence FLOW 50/50S : combiné filtre et séparateur, pour moteurs jusqu'à 100 kW. Débit 50 l/h, dimensions hors raccords : Ø 95 mm, hauteur : 175 mm

Réf.	Désignation	€
66401	FLOW 50 /c137 CV (100 kW)	77,95
66404	FLOW 50S / jusqu'à 137 CV (100 kW) / avec capteur	129,95
66405	FLOW 90 / jusqu'à 272 CV (200 kW)	94,95
66406	FLOW 90 / jusqu'à 272 CV (200 kW) / avec capteur	149,95
66403	cartouche de rechange 296 pour FLOW50 / 50S	6,50
66407	cartouche de rechange HDF796 pour FLOW90 / 90S	16,95
66408	kit raccords droits FI2588	9,95
66409	kit raccords orientables kit FI2574	9,95
79167	kit joint pour préfiltre CAV	7,95



cartouche de rechange

Filtre à air pour moteurs

Filtre à huile pour les moteurs YANMAR et VOLVO PENTA.
Voir plus en ligne !

Réf.	adapté pour	Référence d'origine	€
31310	YANMAR 2/3 GM et 2/3 YM	128270-12540	29,95
31311	Volvo Penta D4 / D6 / D9	3583654/21702999/381854	41,95
31312	VP KA(M)D34/42/43/44/300/MD30/40	876185	21,95
31313	Yanmar 3JH2 / 4JH2 / 4JH3	129470-12330	27,95
31314	Volvo penta AD / MD / T(A) MD	858488	22,95
31315	VP D3-110/130/160, AD31/41, AQAD31/41, T(A)MD31/41/42	3582358/21646645	29,95
50760	Volvo Penta D1, D2	3809924	104,95

31311



FILTRE À AIR

31310



31312





Filtere pour circuits de refroidissement

Ces filtres sont destinés à l'eau de mer du circuit de refroidissement du moteur. Ils conviennent aux circuits simples ou doubles. Chaque filtre à eau de mer a un couvercle transparent facile à nettoyer.



FILTRES À EAU DE MER

Réf.	Désignation	Alim.	Ø embout	€
15725	type 140	23 l/min	12,7 mm	89,95
15726	type 140	35 l/min	15,9 mm	89,95
15727	type 140	51 l/min	19,1 mm	89,95
15771	type 330	23 l/min	12,7 mm	108,50
15772	type 330	51 l/min	19,1 mm	108,50
15773	type 330	91 l/min	25,4 mm	108,50
15774	type 330	143 l/min	31,8 mm	108,50
15776	type 1320	205 l/min	38,0 mm	302,50



Filteres à eau pour circuits de refroidissement

Filteres à eau de grande capacité pour circuits de refroidissement moteur. Support à montage rapide pour un entretien facile. Deux dimensions sont disponibles. Couvercle transparent pour inspection régulière. Dimensions 12-16-19 ou 19-25-32.

Réf.	Dim.	€
11848	12-16-19 mm	59,95
11849	19-25-32 mm	61,95

Filtere à eau de mer en laiton GENOVA/VENEZIA

Filtere à eau de mer en laiton résistant à la corrosion. Les éléments filtrants sont en inox V4A. Le couvercle est muni d'une fenêtre en polycarbonate avec un joint torique. Elle permet un contrôle régulier des filtres. Disponible droit ou coudé.



Veille de circuit de refroidissement AQUALARM


Système de veille du circuit de refroidissement breveté.

Une alarme se déclenche en cas d'interruption de circulation de l'eau. Les environnements pollués des ports sont propices à l'absorption de saletés. Si le moteur tourne sans un circuit de refroidissement alimenté, ceci peut causer de sérieux dommages. Ce système doit être installé entre le filtre d'eau de mer et la turbine présente dans le circuit du moteur, la pompe et le système d'évacuation.

Cet appareil est disponible en plusieurs dimensions pour tous types de moteurs inboards. Livré avec les embouts.



23402



Protège votre moteur contre une surchauffe

Réf. 23402	AQUALARM - 3/4"	€ 156,95
Réf. 23401	AQUALARM - 1"	€ 156,95
Réf. 23400	AQUALARM - 1 1/2"	€ 164,95

Réf.	Connexion	Filetage	Hauteur	Ø (mm)	Débit	€
25313	droit	3/4"	139 mm	132 mm	11890 l/h	234,95
25314	droit	1"	139 mm	132 mm	25850 l/h	234,95
25315	droit	1 1/4"	173 mm	149 mm	34180 l/h	334,95
25316	droit	1 1/2"	187 mm	154 mm	42480 l/h	349,95
25317	coudé	3/4"	128 mm	150 mm	14740 l/h	199,95
25318	coudé	1"	128 mm	150 mm	25550 l/h	199,95
25319	coudé	1 1/4"	192 mm	177 mm	34670 l/h	294,95
25320	coudé	1 1/2"	192 mm	177 mm	42900 l/h	294,95



Vanne 2 voies pour filtres à carburant

Cette vanne à bille est prévue pour raccorder un ou deux filtres et réservoirs à une alimentation unique. Cette vanne est en laiton avec des joints Teflon résistants aux hydrocarbures. Les tuyaux sont disponibles séparément.

Réf.	Désignation	€
42858	Vanne 2 voies	229,95
44057	tuyau	7,50

plus d'info

svb-marine.fr

Découvrez la gamme complète sur svb-marine.fr



filtere séparateur eau

Filtere séparateur eau, capacité d'environ 0,2 l ; débit 100 l/h. Livré avec connecteurs droites pour tuyau de 8mm. Dim. sans connecteurs: Ø 95 mm, hauteur : 150 mm.

Réf.	Désignation	€
66402	filtere séparateur eau / 0,2 l / 100 l/h	79,95
66409	kit raccords orientables kit FI2574	9,95

Filtere à essence
Les vieux filtres doivent être remplacés de temps en temps afin de remplir correctement leur rôle. Raccords pour 6 / 8 mm disponibles.



Réf.	Désignation	€
66362	jusqu'à 2 L max.	4,95
66363	jusqu'à 3,5 L max.	5,95
66364	jusqu'à 2 L max.	4,95
66365	jusqu'à 2 L max.	4,95



TURBINES

FILTRES



COURROIES TRAPÉZOÏDALES



filtre huile
+ filtre carburant
+ turbine



FABRIQUANT	ANNÉE	FILTRE À HUILE		FILTRE À CARBURANT		COURROIE TRAPÉZOÏDALE		TURBINE		KIT D'ENTRETIEN	
Type de moteur		Réf. SVB	Prix	Réf. SVB	Prix	Réf. SVB	Prix	Réf. SVB	Prix	Réf. SVB	Prix
Volvo Penta											
D1-13A,B,F, D1-20A,B,F	2005-	Réf. 60673	€ 10,95	Réf. 60691	€ 14,95	Réf. 79048	€ 26,95	Réf. 15698	€ 18,95	Réf. 15664	€ 44,80
D1-30A,B,F	2005-	Réf. 60692	€ 13,95	Réf. 60691	€ 14,95	Réf. 79049	€ 44,95	Réf. 15698	€ 18,95	Réf. 15665	€ 46,95
D2-40A,B,F	2005-	Réf. 60692	€ 13,95	Réf. 60691	€ 14,95	Réf. 79058	€ 26,95	Réf. 15698	€ 18,95	Réf. 15665	€ 46,95
D2-55A-F, D2-75A-F	2001-	Réf. 60692	€ 13,95	Réf. 60691	€ 14,95	Réf. 79050	€ 34,95	Réf. 15812	€ 25,95	Réf. 15666	€ 55,95
D3-110IA-D, D3-130A-C	2004-	Réf. 60693	€ 19,95	Réf. 60694	€ 22,95	Réf. 79067	€ 66,95	Réf. 15814	€ 29,95	Réf. 15667	€ 69,95
2001, 2002, 2003	1983-93	Réf. 60142	€ 15,95	Réf. 60590	€ 11,95	Réf. 79052	€ 16,95	Réf. 46300	€ 18,95	Réf. 15669	€ 45,95
MD2010A-D, MD2020A-D	1993-05	Réf. 60673	€ 10,95	Réf. 61294	€ 16,95	Réf. 79053	€ 37,95	Réf. 15698	€ 18,95	Réf. 15671	€ 45,95
MD2030A-D, MD2040A-D	1993-05	Réf. 60692	€ 13,95	Réf. 61294	€ 16,95	Réf. 79066	€ 28,95	Réf. 15698	€ 18,95	Réf. 15672	€ 48,95
MD22, MD22A, MD22L-A	1988-02	Réf. 60701	€ 17,95	Réf. 60161	€ 24,95	Réf. 79064	€ 31,95	Réf. 15812	€ 25,95	Réf. 15673	€ 67,95
MD22L-B, MD22P-B, TMD22P	1992-02	Réf. 60136	€ 16,95	Réf. 60161	€ 24,95	Réf. 79064	€ 31,95	Réf. 15812	€ 25,95	Réf. 15674	€ 66,95
MD30A-TAMD31X	1983-04	Réf. 60136	€ 16,95	Réf. 60160	€ 13,95	Réf. 79056	€ 28,95	Réf. 15813	€ 27,95	Réf. 15675	€ 57,95
TAMD40B-TAMD41M-B	1980-04	Réf. 60404	€ 34,95	Réf. 60161	€ 24,95	Réf. 79056	€ 28,95	Réf. 15813	€ 27,95	Réf. 15676	€ 86,95
AD 31A/B/D/L/LA/P/P/X	1989-05	Réf. 60136	€ 16,95	Réf. 60160	€ 13,95	Réf. 79056	€ 28,95	Réf. 15813	€ 27,95	Réf. 15675	€ 57,95
AD 41A/B/D/LA/P	1988-05	Réf. 60404	€ 34,95	Réf. 60161	€ 24,95	Réf. 79056	€ 28,95	Réf. 15813	€ 27,95	Réf. 15676	€ 86,95
KAD-32 P, 32P-A	1997-05	Réf. 60136	€ 16,95	Réf. 60160	€ 13,95			Réf. 15813	€ 27,95	Réf. 15675	€ 57,95
KAD 43P/PA, 44P/PA/PB		Réf. 60137	€ 28,95	Réf. 60160	€ 13,95			Réf. 15813	€ 27,95	Réf. 15759	€ 69,95
KAD 42A/B/PA		Réf. 60137	€ 28,95	Réf. 60161	€ 24,95			Réf. 15813	€ 27,95	Réf. 15677	€ 79,95
KAMD 42A/B/PA		Réf. 60137	€ 28,95	Réf. 60161	€ 24,95			Réf. 15813	€ 27,95	Réf. 15677	€ 79,95
KAMD 43P/PA, 44P		Réf. 60137	€ 28,95	Réf. 60160	€ 13,95			Réf. 15813	€ 27,95	Réf. 15846	€ 69,95
Bukh Diesel											
DV 10		Réf. 60143	€ 13,95	Réf. 60165	€ 39,95						
DV 20		Réf. 60143	€ 13,95	Réf. 60165	€ 39,95						
DV 24		Réf. 60143	€ 13,95	Réf. 60165	€ 39,95						
DV 36, DV 48, DV 10M		Réf. 60144	€ 18,95	Réf. 60165	€ 39,95						
FARYMANN											
10-Serie, 30-Serie		Réf. 60145	€ 24,95	Réf. 60589	€ 8,50						
50-Serie, 80 + 110-Serie		Réf. 60146	€ 12,95	Réf. 66403	€ 6,50						
Deutz AG											
513-Serie ab 01/85		Réf. 60147	€ 25,95	Réf. 60166	€ 22,95						
913-Serie ab 01/80		Réf. 60147	€ 25,95	Réf. 60167	€ 41,95						
1012-Serie ab 01/90		Réf. 60147	€ 25,95	Réf. 60168	€ 16,95						
Alternativ-Filter f. 1012				Réf. 60160	€ 13,95						
YANMAR Diesel											
1GM / 1GM10 / 20	1983 -	Réf. 60150	€ 10,95	Réf. 60170	€ 7,95	Réf. 15767	€ 20,95	Réf. 15678	€ 18,95	Réf. 15873	€ 35,95
2GM / 3GM / 3GMD	1983-97	Réf. 60150	€ 10,95	Réf. 60170	€ 7,95	Réf. 15768	€ 20,95	Réf. 46302	€ 15,95	Réf. 15874	€ 32,95
2GM20 / 30GM30	1983-97	Réf. 60150	€ 10,95	Réf. 60170	€ 7,95	Réf. 15769	€ 16,95	Réf. 46302	€ 15,95	Réf. 15874	€ 32,95
2GMF / 3GMF / 3GMFD	1983-97	Réf. 60150	€ 10,95	Réf. 60170	€ 7,95	Réf. 15810	€ 46,95	Réf. 64317	€ 18,95	Réf. 15875	€ 35,95
2GM20F / 3GM30F	1983-97	Réf. 60150	€ 10,95	Réf. 60170	€ 7,95	Réf. 15811	€ 16,95	Réf. 64317	€ 18,95	Réf. 15875	€ 35,95
2GM20 YEU / 3GM30 YEU	1997-05	Réf. 60150	€ 10,95	Réf. 60170	€ 7,95	Réf. 15769	€ 16,95	Réf. 64310	€ 16,95	Réf. 15876	€ 33,95
2GM20F YEU / 3GM30F YEU	1997-05	Réf. 60150	€ 10,95	Réf. 60170	€ 7,95	Réf. 15811	€ 16,95	Réf. 64310	€ 16,95	Réf. 15876	€ 33,95
2YM15 / 3YM20 / 3YM30	2004-	Réf. 60150	€ 10,95	Réf. 60170	€ 7,95	Réf. 15842	€ 18,95	Réf. 64310	€ 16,95	Réf. 15876	€ 33,95
3JH2E / 3JH2T / 3JH3E	1991-04	Réf. 60150	€ 10,95	Réf. 15718	€ 10,95	Réf. 15844	€ 16,95	Réf. 15812	€ 25,95	Réf. 15877	€ 45,95
3JH4E	2004-09	Réf. 60150	€ 10,95	Réf. 15718	€ 10,95	Réf. 15844	€ 16,95	Réf. 15812	€ 25,95	Réf. 15877	€ 45,95
3JH5E	2009-	Réf. 60150	€ 10,95	Réf. 15719	€ 15,95	Réf. 15844	€ 16,95	Réf. 15812	€ 25,95	Réf. 15878	€ 48,95
4JH2 / 4JH3 / 4JH4 / 4JH5		Réf. 60150	€ 10,95	Réf. 15718	€ 10,95			Réf. 15812	€ 25,95	Réf. 24616	€ 39,95
Vetus Diesel											
M-Serie 2.04, 2.05, 3.09		Réf. 66072	€ 13,95	Réf. 15784	€ 23,50	Réf. 21279	€ 14,95	Réf. 64310	€ 16,95	Réf. 15680	€ 53,95
M-Serie 3.10		Réf. 66072	€ 13,95	Réf. 15784	€ 23,50	Réf. 15851	€ 16,50	Réf. 64310	€ 16,95	Réf. 15680	€ 53,95
M-Serie 4.14		Réf. 66072	€ 13,95	Réf. 15784	€ 23,50	Réf. 15852	€ 19,95	Réf. 64310	€ 16,95	Réf. 15680	€ 53,95
M-Serie 4.15 - M4.17		Réf. 66072	€ 13,95	Réf. 15784	€ 23,50	Réf. 15853	€ 13,95	Réf. 64310	€ 16,95	Réf. 15680	€ 53,95
VH-Serie VH4.65-VH4.80		Réf. 60700	€ 39,50	Réf. 15784	€ 23,50	Réf. 15856	€ 17,95	Réf. 15812	€ 25,95	Réf. 15683	€ 87,95
P-Serie P4.17/19		Réf. 66082	€ 24,50	Réf. 15784	€ 23,50	Réf. 15852	€ 19,95	Réf. 15812	€ 25,95	Réf. 15681	€ 72,95
P-Serie P4.25		Réf. 66082	€ 24,50	Réf. 66403	€ 6,50	Réf. 15855	€ 17,95	Réf. 15813	€ 27,95	Réf. 15682	€ 57,95
PERKINS Diesel											
3-Serie		Réf. 60154	€ 8,50	Réf. 66403	€ 6,50						
3-Serie ab 11/73		Réf. 60155	€ 14,95	Réf. 66403	€ 6,50						
4-Serie ab 11/73		Réf. 60405	€ 18,95	Réf. 66403	€ 6,50						
HONDA hors-bord											
BF 8-50		Réf. 60157	€ 9,50								
BF 75-90		Réf. 60158	€ 9,95	Réf. 60172	€ 7,95						
BF 115-130		Réf. 60158	€ 9,95								
NANNI Diesel											
2.45HE, 2.50HE Kubota		Réf. 60157	€ 9,50								
3100HE, 3110HE Kubota		Réf. 60158	€ 9,95								
3.75HE (Kubota D722-E)		Réf. 60157	€ 9,50								
4.440E, 6.660E/LE MAN		Réf. 60159	€ 32,95	Réf. 60591	€ 22,95						
4.440SC (MAN)		Réf. 60148	€ 24,95	Réf. 60591	€ 22,95						
5.250TDI (KUBOTA)		Réf. 60593	€ 11,95	Réf. 60591	€ 22,95						
Mercedes Diesel											
OM 615, 616, 617, 621		Réf. 60190	€ 21,95	Réf. 60195	€ 13,95						
OM 352		Réf. 60194	€ 15,95	Réf. 60195	€ 13,95						



Vous trouverez plus
d'outils en ligne



GUIDE SVB :

COMMENT PRÉPARER
SON MOTEUR DIESEL À
L'HIVERNAGE

SYSTÈMES HYDRAULIQUES



Installations de commande haut de gamme - fabriquées avec les meilleurs matériaux résistants à la corrosion. Les installations se composent essentiellement de deux parties : La pompe à main hydraulique avec plongeurs axiaux et le vérin de commande à double effet, monté sur un joint de cardan. L'installation est très facile et ne requiert aucune alimentation électrique. Seulement de la tuyauterie ! Vous trouverez dans ce catalogue les accessoires nécessaires pour constituer votre système de barre.

MARSILI - Vérins hydrauliques

Nous avons sélectionné ces vérins avec une grande attention portée aux détails, à la technologie et au choix de matériaux employés pour garantir une parfaite résistance à la corrosion et une grande efficacité pendant une longue durée de vie. Un système de barre hydraulique

est composé de deux éléments principaux : la barre et le vérin. La barre actionne une pompe qui alimente le vérin fixé sur une embase et sur un secteur de barre de façon à ce que sa course corresponde aux butées de barre. L'installation est très facile et ne requiert aucune

alimentation électrique. Seulement de la tuyauterie ! Vous trouverez dans ce catalogue les accessoires nécessaires pour constituer votre système de barre.



Embout à rotule

Tige en acier inoxydable poli

Soupape de purge

Base en laiton de haute qualité

Réf.	Type	Bras de mèche	Contenu du cylindre	Débattement	Pompes hydro. corresp. (type / régime)	€
40069	CL.0/6 N	265 Nm (27 Kgm)	57 cm ³	150 mm	C5/18 (3,2), C7/25 (2,3)	249,95
40070	CL.0/11N	500 Nm (51 Kgm)	105 cm ³	175 mm	C7/25 (4,2), C7/37 (2,8)	344,95
40071	CL.0/12N	596 Nm (58 Kgm)	120 cm ³	200 mm	C7/25 (4,8), C7/37 (3,2)	364,95
40072	CL.0/15N	657 Nm (67 Kgm)	150 cm ³	250 mm	C7/37 (4,0), C7/45 (3,3)	399,95
40073	CL.0/18N	1098 Nm (112 Kgm)	175 cm ³	200 mm	C7/37 (4,7), C7/45 (3,9)	559,95
40074	CL.0/22N	1206 Nm (123 Kgm)	219 cm ³	250 mm	C7/37 (5,9), C7/45 (4,9)	589,95
40075	CL.0/34N	2127 Nm (217 Kgm)	339 cm ³	230 mm	C7/37 (9,1), C7/45 (7,5)	664,95



Cône 1:12, ø 3/4"

POMPES HYDRAULIQUES



Pompes hydrauliques

Toutes les pièces sont fabriquées selon les normes les plus strictes et dans les meilleurs matériaux disponibles pour garantir une parfaite résistance à la corrosion et une grande efficacité pendant une longue durée de vie. La pose est très facile ; il vous suffit de raccorder la pompe au vérin à l'aide d'un tuyau en cuivre, en acier ou en nylon. Vous trouverez sur notre boutique en ligne les accessoires nécessaires pour transformer votre système hydraulique en direction assistée (direction de pilote automatique). Pour choisir votre système de contrôle, choisissez le vérin qu'il vous faut (en fonction du type de navire ou du couple de gouvernail nécessaire), ainsi que la pompe hydraulique adaptée. Connexions : filetage femelle G 1/4 Nable : filetage femelle G 3/8



douille d'appui pour Ø 8 x 1 mm

TUYAUX POUR SYSTÈMES HYDRAULIQUES

Tuyaux nylon



Tuyaux cuivre



Tuyaux cuivre

Tuyaux cuivre pour installations hydrauliques. Deux modèles disponibles : Ø 8 x 1 mm et Ø 10 x 1 mm.

Tuyaux nylon

Tuyaux nylon pour systèmes hydrauliques. Plusieurs modèles. Les manchons sont disponibles séparément. le tuyau de 8 mm diamètre convient au système de 30 cm³. Pour les tuyaux de Ø 8 x 1 mm et Ø 10 x 2 mm, nous recommandons d'utiliser les gaines correspondantes (vendues séparément).

Réf.	Type	Type	Débit	€
40081	C5/18	sans clapet anti-retour	18 cm ³ / cycle	399,95
40082	C5/25	sans clapet anti-retour	25 cm ³ / cycle	459,95
40083	C7/37	sans clapet anti-retour	37 cm ³ / cycle	489,95
40084	C7/45	sans clapet anti-retour	45 cm ³ / cycle	489,95
40085	C5/18	avec clapet anti-retour	18 cm ³ / cycle	469,95
40086	C5/25	avec clapet anti-retour	25 cm ³ / cycle	514,95
40087	C7/37	avec clapet anti-retour	37 cm ³ / cycle	544,95
40088	C7/45	avec clapet anti-retour	45 cm ³ / cycle	544,95

Réf.	Désignation	Dim.	€
36571	tuyau cuivre	8 x 1 mm / EUR/m	8,50
36581	tuyau cuivre	10 x 1 mm / EUR/mtr.	9,95
36582	tuyau nylon	Ø 8 x 1 mm / EUR/m	3,50
36530	tuyau nylon	Ø 10 x 2 mm / EUR/m	14,95
36532	tuyau nylon	Ø 12 x 2 mm / EUR/m	18,95
36583	douille d'appui pour Ø 8 x 1 mm tuyau		1,50
36531	douille d'appui pour Ø 10 x 2 mm tuyau		2,95

Prix indicatifs

Vérins hydrauliques Vetus

Réf.	Type	Bras de mèche	Cont. du cylindre	Débattem.	Pompes hydro. corresp. (type / régime)	€
42100	MTC30	294 Nm (30 kgm)	67 ccm	150 mm	HTP20 (R) / 3,4	582,50
42181	MTC52	510 Nm (52 kgm)	104 ccm	160 mm	HTP20 (R) / 5,3 - HTP30 (R) / 3,5	509,95
42182	MTC72	706Nm (72 kgm)	146 ccm	225 mm	HTP20 (R) / 7,5 - HTP30 (R) / 4,9 - HTP42 (R) / 3,5	534,50
42183	MTC125	1226 Nm (125 kgm)	235 ccm	160 mm	HTP30 (R) / 8,5 - HTP42 (R) / 6,1	772,50
42104	MTC175	1717 Nm (175 kgm)	356 ccm	225 mm	HTP42 (R) / 8,5	819,95



Clapet hydraulique 2 voies



Cône
1:12
Ø 3/4"

Clapet hydraulique 2 voies

Permet d'étendre le système de direction hydraulique à un second poste de barre ou une pompe électrique de pilote automatique. Dimensions (HxPxL): 35 x 90 x 100 mm. Raccords femelles : 1/4". Les raccords droits mâles sont disponibles séparément.

Réf.	Désignation	€
83295	clapet double K30/140	366,95
83296	jeu de raccords pour tube de 8 mm	114,50
83299	jeu de raccords pour tube de 10 mm	86,95

vetus - Vérin de direction de moteur hors-bord et Z-drive

Grâce au vérin hydraulique MTC100Z, vous pouvez facilement diriger votre hors-bord ou votre Z-drive à l'aide de la pression hydraulique. Le vérin est raccordé à l'axe du support moteur du hors-bord. Il convient pour les Z-drive „sans direction assistée“ suivants : Mercruiser ALPHA, BRAVO ONE, BRAVO TWO, BRAVO THREE. Volvo Penta 280, 290.

Pompes hydrauliques Vetus

Réf.	Type	Type	Débit	€
42144	HTP 20	sans valve	20 cm ³ / cycle	534,50
42146	HTP 30	sans valve	30 cm ³ / cycle	582,50
42148	HTP 42	sans valve	42 cm ³ / cycle	605,50
42145	HTP 20R	avec valve	20 cm ³ / cycle	630,50
42147	HTP 30R	avec valve	30 cm ³ / cycle	677,50
42149	HTP 42R	avec valve	42 cm ³ / cycle	699,95

Raccords hydrauliques

Réf.	Désignation	Type	Dim.	€
83304	raccord hydr.	droit	8 mm	3,50
83300	raccord hydr.	droit	10 mm	3,50
83305	raccord hydr.	coudé	8 mm	6,50
83301	raccord hydr.	coudé	10 mm	6,50
83306	raccord hydr.	T-pièce	8 mm	9,50
83302	raccord hydr.	T-pièce	10 mm	9,50
83307	raccord hydr.		8 mm	3,70
83303	raccord hydr.		10 mm	4,70



83306



Réf.	Désignation	€
31316	vérin de direction de moteur hors-bord et Z-drive	438,50

31316

SYSTÈME DE BARRE HYDRAULIQUE PACK COMPLET



pour inboards
contenu du kit :

UFLEX - Appareil à gouverner Gotech-OBFTM pour inboards

Système hydraulique d'appareil à gouverner complet pour moteurs inboards jusqu'à 115 CV. Ce kit comprend la pompe, le vérin, 6 mètres de tuyaux haute pression et 2 litres d'huile. La pompe affiche une capacité d'environ 18 cc par tour de volant. Vérin : course maximale de 150 mm, Volume : 69 cc

- Pompe hydraulique
- 1 cylindre
- 2 l d'huile hydraulique
- 6 m de tuyau nylon

Réf.	Désignation	€
81440	appareil à gouverner pour inboards	849,95

contenu du kit :

- Pompe hydraulique
- 1 cylindre
- 2 l d'huile hydraulique
- 6 m de tuyau nylon

UFLEX - Appareil à gouverner Gotech-OBFTM pour hors-bords

Système hydraulique d'appareil à gouverner complet pour moteurs hors-bords jusqu'à 115 CV. Ce kit comprend la pompe, le vérin, 6 mètres de tuyaux haute pression et 2 litres d'huile. La pompe affiche une capacité d'environ 18 cc par tour de volant.

Réf.	Désignation	€
81439	appareil à gouverner pour hors-bords	949,95

Vérin : course maximale : 186 mm, volume : 81 cm³




pour hors-bords



1./2. Barres à roue acajou / teck

Ces barres à roues à structure inox sont disponibles en acajou (diamètre 40 cm, 5 rayons) ou teck (diamètre 50, 60, 70 ou 80 cm, 6 rayons). Attention : cette barre à roue est équipée d'un cône Vetus



Réf. 62320	barre à roue / 5 rayons / acajou / Ø 40 cm	€ 179,95
Réf. 62341	barre à roue / 5 rayons / teck / Ø 50 cm	€ 259,95
Réf. 62342	barre à roue / 5 rayons / teck / Ø 60 cm	€ 339,95
Réf. 62343	barre à roue / 5 rayons / teck / Ø 70 cm	€ 554,95
Réf. 62344	barre à roue / 5 rayons / teck / Ø 80 cm	€ 638,95

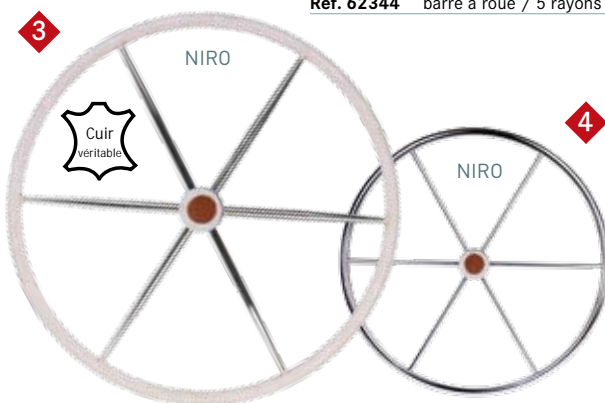
3. Barre à roue en acier inox

Barre à roue à six rayons, moyeu et poignée en acier inoxydable. Le diamètre du cercle externe est de 25 mm, les rayons ont un diamètre de 14 mm. Toutes les roues sont certifiées RINA, EN et ISO.



*Expédition volumineuse

barre à roue / Ø 60 cm	
Réf. 62345	€ 208,95
barre à roue / Ø 70 cm	
Réf. 62346	€ 249,95
barre à roue / Ø 80 cm	
Réf. 62347	€ 329,95
barre à roue / Ø 90 cm	
Réf. 62348	€ 379,95



4. D. Barre à roue en inox avec gainage cuir

Barre à roue avec un élégant gainage cuir beige. Rayons polis miroir. Attention : cône standard 3,5 : 12 pour axe de 1". Un adaptateur peut être requis : 24 / 19 mm à 18 / 17 mm.

barre à roue / Ø 70 cm	
Réf. 60581	€ 324,95
barre à roue / Ø 90 cm	
Réf. 60594 *	€ 419,95
barre à roue / Ø 120 cm	
Réf. 60595 *	€ 544,95

Barre à roue en acajou avec cerclage en inox

Barre à roue pour bateau à moteur ou voilier. Acajou verni avec cerclage en inox. Le protégé moyeu en inox est compris. Attention : cette barre à roue est équipée d'un cône Vetus

barre à roue / Ø 50 cm	
Réf. 62321	€ 233,95
barre à roue / Ø 60 cm	
Réf. 62322	€ 294,95
barre à roue / Ø 70 cm	
Réf. 62323	€ 399,95



Barre à roue en acajou

Multiple couches de vernis et finition polie. Attention : cône standard 3,5 : 12 pour axe de 1". Un adaptateur peut être requis : 24 / 19 mm à 18 / 17 mm



Barres à roue pour bateaux à moteur

Le cerclage et une partie des branches sont gainés avec un matériau plastique anti-dérapant. Plusieurs diamètres sont disponibles en gris ou noir. Attention : cône standard 3,5 : 12 pour axe de 1". Un adaptateur peut être requis : 24 / 19 mm à 18 / 17 mm

barre à roue / Ø 45 cm / gris	
Réf. 62331	€ 134,95
barre à roue / Ø 45 cm / noir	
Réf. 62332	€ 138,95
barre à roue / Ø 55 cm / gris	
Réf. 62333	€ 148,95
barre à roue / Ø 55 cm / noir	
Réf. 62334	€ 166,95
barre à roue / Ø 70 cm / gris	
Réf. 62335	€ 239,95
barre à roue / Ø 70 cm / noir	
Réf. 62336	€ 254,95



ACCESSOIRES POUR BARRES À ROUE



Indicateur d'angle de barre

Indicateur d'angle de barre mécanique fonctionnant sur un principe d'inertie. Pas d'alimentation électrique requise. Installation facile sur le moyeu. Diamètre 50 mm. Ne convient pas aux doubles poste de barre.

Réf. 60107	€ 31,95
------------	---------

Cône réducteur

Toutes les barres à roue comportent un cône standard. Parfois il est nécessaire d'ajouter un adaptateur (par ex pour Vetus, Marsilli, Teleflex, Sleipner). Dimensions : intérieur : 17 / 20 mm, extérieur : 19 / 25 mm, gorge : 5 mm.

Réf. 62337	€ 14,95
------------	---------

Manette de blocage pour barre à roue

Manette de blocage pour barre à roue. Bois massif verni et embase en laiton. Longueur 13 cm. Platine de montage : 45 x 35 mm.

Réf. 52463	€ 49,95
------------	---------

Prix indicatifs

ROUES ET VOLANTS



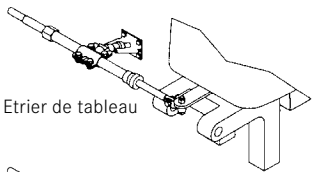
Volants pour systèmes de barre COMPACT-T

Volants pour systèmes de barre COMPACT-T fabriqués avec les dernières technologies en matière de gain de poids et longévité. Tous ces volants ont un diamètre de 35 cm et un raccord standard de 3/4". Les deux modèles amagnétiques V21 sont en inox avec un revêtement thermo-plastique ou en teck. Le modèle V60 est en matière plastique et livré avec un moyeu spécial qui permet de l'enlever facilement.

Réf.	Désignation	Coloris	€
23438	Barre de direction standard	noir	37,95
23482	V21 FIRM GRIP / Ø 35 cm	noir	122,95
23483	V21 TEAK GRIP / Ø 35 cm	teck	284,95
23484	V60 SOFT GRIP / Ø 35 cm	noir	96,95

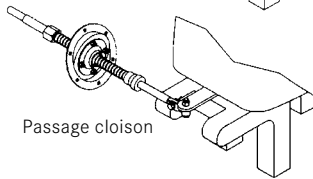


Réf. 23482

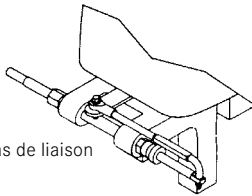


Étrier de tableau

Étrier de tableau : pour moteurs sans relevage. Matériaux résistants à la corrosion.



Passage cloison



Bras de liaison

Passage cloison : montage à 90° du tableau. Matériaux résistants à la corrosion. La surface de montage est à peu près à la verticale et à 50 - 70 cm de la ligne médiane du bateau.

Bras de liaison : raccord classique pour un moteur à relevage. Cette installation requiert un raccord (consultez le fabricant du moteur).

Kits de barre pour système de direction T Rotary

Réf.	Désignation	€
23435	étrier à plaquer	109,95
23436	kit de montage de cloison	59,95
23437	bras de liaison	87,95

Système de direction mécanique T Rotary

Système de direction mécanique pour bateaux à moteur jusqu'à 40 KW. Comprend les câbles, le volant, la tête de direction et les accessoires de montage. Chaque élément est fabriqué à partir des meilleurs matériaux. Piston, câbles et cône de direction 3/4" sont en inox. 2,55 tours de barre. Diamètre maximum du volant: 380 mm. Course : 230 mm. Guide de montage avec gabarit. Le kit de raccord de barre n'est pas compris. Plusieurs longueurs sont disponibles. Pour des longueurs différentes, nous consulter.

Voyez ci-dessus les accessoires d'appareils à gouverner par ex. article Réf. 23438

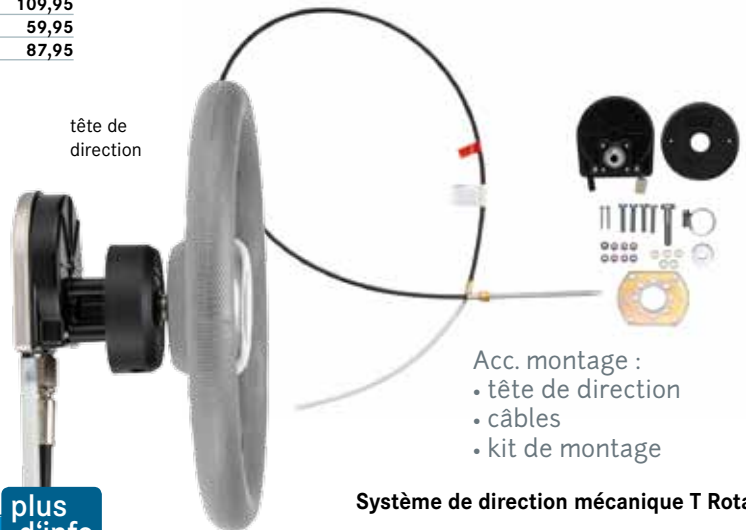


Câble de commande de type M58

Convient aux directions Compact-T T67. Toutes les pièces sont fabriquées en acier inoxydable III.

Réf.	Longueur	€
23473	10 ft / 3,04 m	117,95
23474	11 ft / 3,35 m	139,95
23475	12 ft / 3,66 m	123,95
23476	13 ft / 3,96 m	148,95
23477	14 ft / 4,27 m	156,95

tête de direction



Acc. montage :
 • tête de direction
 • câbles
 • kit de montage

Système de direction mécanique T Rotary


Réf.	Désignation	€
23430	kit avec 3,04 m de câble	214,95
23431	kit avec 3,35 m de câble	214,95
23432	kit avec 3,66 m de câble	215,95
23433	kit avec 3,96 m de câble	239,95
23434	kit avec 4,27 m de câble	249,95

plus d'info

svb-marine.fr

Tous les modèles se trouvent sur :
svb-marine.fr

CÂBLES DE COMMANDE



Extrêmement souple et parfait pour les longues distances et le routage complexe des câbles.



Réf. 16130

Câble de commande MachZero

Haute résistance, petit rayon de courbure, souplesse et 87 mm de course. La structure innovante de ce câble assure une bonne flexibilité et évite le jeu. Il convient aussi bien aux inboard qu'aux hors-bord ou sterndrive. C'est le câble idéal pour les installations longues et complexes. La gaine bleue protège le câble de la corrosion, des UV et de l'abrasion. Raccords : 10 - 32 UNF. Diamètre : 8 mm. Plusieurs longueurs.

Réf.	Longueur	€
15124	244 cm (8 ft)	57,95
17483	275 cm (9 ft)	59,95
15125	305 cm (10 ft)	59,95
17484	336 cm (11 ft)	62,95
15126	366 cm (12 ft)	69,95
15127	427 cm (14 ft)	75,95

Réf.	Longueur	€
15128	488 cm (16 ft)	83,95
19273	549 cm (18 ft)	84,95
17485	580 cm (19 ft)	85,95
17486	610 cm (20 ft)	87,95
17487	672 cm (22 ft)	89,95
17488	701 cm (23 ft)	89,95

Réf.	Longueur	€
15129	733 cm (24 ft)	98,95
17489	793 cm (26 ft)	99,95
17490	854 cm (28 ft)	106,95
17491	915 cm (30 ft)	109,95
17492	976 cm (32 ft)	119,95
17493	1037 cm (34 ft)	128,95
17494	1037 cm (34 ft)	128,95

Câble de commandes moteur

Câble de commandes C2 pour moteurs inboard ou hors-bord. Rayon de courbure minimum 200 mm. La longueur indiquée est totale. Course : 80 mm. Raccords M5. Evinrude® / Johnson®, Mercury® / Mariner®, Mercruiser® et OMC® utilisent d'autres connecteurs.



Câbles de commande C36 pour MERCURY / MERCRUISER disponible sur svb-marine.fr

Réf.	Longueur	€
16110	183 cm (6 ft)	31,95
16111	213 cm (7 ft)	41,95
16112	244 cm (8 ft)	44,95
16113	305 cm (10 ft)	44,95
16114	336 cm (11 ft)	46,95

Réf.	Longueur	€
16115	396 cm (13 ft)	47,95
16116	457 cm (15 ft)	48,95
16117	518 cm (17 ft)	49,95
16118	549 cm (18 ft)	49,95
16119	610 cm (20 ft)	54,95

Terminaisons de câbles de commande
Chapes, colliers, rotules, axes. Convient aux câbles du type C2. rotule : avec boulon de 5 mm chape de 5 mm étrier pour la fixation des câbles.

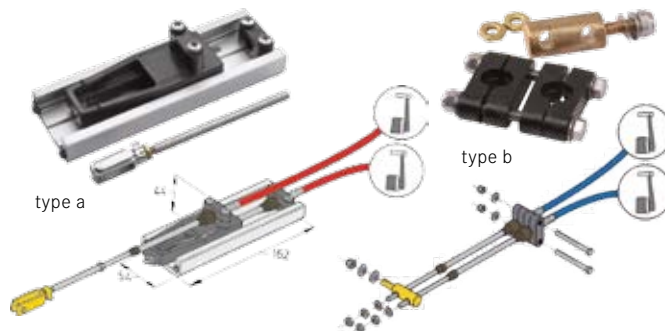
Réf.	Désignation	€
25796	1. chape pour câbles de commande	12,95
16121	2. embout rotule	7,95
16122	3. étrier pour la fixation des câbles	6,95
24682	4. terminaison p. câble de commande moteur L 12	6,50
24681	5. serre-câble / 7-9 mm	5,50
62386	6. kit adaptateur K62 pour câbles C36 et Mach36	34,95



Tirette d'arrêt moteur VETUS

Tirette d'arrêt moteur en inox avec platine de montage à 90°. Convient aux câbles de contrôle C2 pour pompes à injection. Platine : 50 x 90 mm

Réf.	Désignation	€
16126	tirette d'arrêt moteur	46,95



Station de double commande

Cette station est indispensable pour gérer deux postes de barre. Le mouvement des deux câbles en provenance des deux postes de barre est retransmis à un câble seul. Pour les moteurs où les commandes sont séparées, il faut deux stations : une pour l'accélérateur et l'autre pour l'inverseur. Ne convient pas aux Sterndrives.

Réf. 16125	a : station de double commandes	€ 123,50
Réf. 25792	b : interrupteur différentiel pour injecteurs et carburateurs	€ 39,95



16101



16102

16104

Commande moteur pour voiliers / bateaux à moteur

Commande moteur pour montage latéral. Avec système de blocage et manette. La forme arrondie de la manette prévient l'accroche des cordages. Embase : 110 x 140 mm. Manette : 195 mm. Corps : 76 mm. Profondeur d'encastrement : min. 100 mm. Attention : ne convient pas aux câbles de commande Mercury, Mercury / Mariner



Réf.	Désignation	€
16101	commande moteur pour voiliers	158,95
16102	commande moteur pour bateaux à moteur	209,95
16103	commande moteur pour montage sur pupitre	259,95
16104	commande moteurs double	479,95
62371	bouton pour levier de contrôle unique B700SS	3,95

Levier de commande simple Xtreme à montage vertical

Le monolevier SEASTAR Xtreme pour le montage sur pupitre convient par son design moderne et élégant et convient à tous les moteurs courants. Livré complet avec mécanisme de commutation, couvercle et levier de commande.



62377

Commande MORSE - MT-3

Un équipement classique ! Commande MORSE simple ou double pour montage en pupitre. Commande l'inverseur et l'accélérateur sur le même levier.

- manette : 205 mm
- boîtier simple : 160 x 90 mm
- boîtier double : 160 x 125 mm
- profondeur de l'installation : 220 mm



16130



16131

Réf.	Désignation	€
62377	levier de commande / sans trim	345,95
62378	levier de commande / avec trim	399,95

Réf.	Désignation	€
16130	commande MORSE MT-3 / simple	264,95
16131	commande MORSE MT-3 / double	524,95



Kit commande de moteur électrique

La manette de commande déportée de moteur électrique VETUS utilise les technologies mécaniques et électroniques, associés à la communication numérique, pour que l'utilisation de votre moteur soit aussi simple et agréable que possible.



plus d'info
svb-marine.fr

plus de kits sous :
svb-marine.fr

Réf. 62388 Kit commande de moteur électrique € 7389,95

acier inox

1. Commande moteur VETUS

Commande moteur haut de gamme pour montage latéral. Manette : 200 mm, Boîtier : 122 x 142 mm, encombrement : 85 mm, encastrement : 68 mm, Profondeur totale de l'installation : 297 mm, épaisseur max. de la paroi d'installation : 16 mm.



Réf.	Désignation	€
62313	commande moteur	423,50

2. Commande moteur VETUS

Commande moteur Vetus pour inverseur et accélérateur. Élégant boîtier en aluminium (sauf boîtier latéral). Dimensions principales : manette : 200 mm embase : 127 x 147 mm



Réf.	Désignation	€
62310	commande moteur	335,95

BAVARIA
YACHTS

Inverseur avec manette inox

Inverseur Bavaria+ avec manette inox. Réf. BAVARIA : 300501.

Réf.	Désignation	€
20431	inverseur avec manette	719,95

PROPULSEURS



**SIDE-POWER/SLEIPNER
Propulseur d'étrave**
Ces propulseurs d'étrave sont livrés avec un pupitre de commande, un étrier et 7 m de câble.
Version en 12 V ou 24 V.
À partir de € 1.219,95



Pourquoi installer un propulseur d'étrave ?

Les manœuvres dans le port peuvent s'avérer difficiles et lentes. Maintenir le bateau par fort vent peut devenir une gageure et les risques d'accidents sont réels. Un propulseur d'étrave permet les mouvements latéraux et de maintenir

l'étrave sur un axe. Son moteur électrique est commandé par de simples boutons ou un joystick avec lesquels vous déplacez facilement l'étrave vers bâbord ou tribord. N'hésitez pas à consulter notre site. Nous pouvons vous aider à choisir le meilleur équipement pour votre bateau.



Commande déportée pour guindeau avec boîtier récepteur

Commande déportée pour tous les systèmes Side Power à partir de 2000. Complète, avec la station (1 émetteur, 1 récepteur). Connecteur plug and play. Livrée avec un support clipsable et un tour de coup avec attache de sécurité.

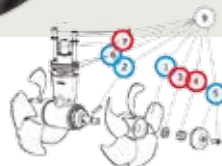
Réf.	Désignation	€
57707	commande déportée pour guindeau	399,95



Hélice de rechange
Hélice de rechange pour propulseur d'étrave séries SE Side-Power.
À partir de € 44,95 €

Supports moteur Vetus

Supports moteur Vetus pour absorber et diffuser les vibrations et le bruit. Tous les silent-blocks absorbent également les vibrations créées par l'arbre d'hélice.



Réf.	Type	Charge par roulement	Dim. (lxHxP)	€
15790	K 50	50 kg	120 x 122 x 60 mm	69,50
15791	K 75	75 kg	120 x 122 x 60 mm	69,50
15792	K 100	100 kg	120 x 122 x 60 mm	69,50
15793	LMX 140	140 kg	184 x 173 x 96 mm	195,50
15794	LMX 210	210 kg	184 x 173 x 96 mm	195,50
15795	LMX 340	340 kg	184 x 173 x 96 mm	217,95
15796	LMX 500	500 kg	184 x 173 x 96 mm	217,95




Supports de moteur

Supports silent-blocks pour moteurs, générateurs, pompes.... Ils garantissent une excellente isolation aux vibrations, ayant été préchargés en usine. Les alésages ovales facilitent le montage. Plusieurs modèles.

Réf.	Type	Rigidité	Filetage	Longueur	Charge	€
63463	elBe90	60IHRD	M 12	106 mm	29-55 kg	36,95
63464	elBe90	70IHRD	M 12	106 mm	35-75 kg	37,95
63465	elBe130	60IHRD	M 12	120 mm	40-90 kg	37,95
63466	elBe130	70IHRD	M 12	120 mm	60-120 kg	39,95

PIÈCES DÉTACHÉES

Trouver rapidement ce dont vous avez besoin sur : www.svb-marine.fr/pieces-de-rechange-pour-bateaux



Installation facile !



Propulseurs de poupe série SX

Les propulseurs de poupe Side Power de la gamme SX sont particulièrement conçus pour les bateaux équipés de deux Z-drives. Ils sont pré-assemblés en usine dans un boîtier étanche avec un passe-câble scellé. Seulement un petit diamètre de perçage de montage est nécessaire pour faire courir les câbles de batterie et de commande dans le

tableau. La parfaite étanchéité du câble garantit la protection contre les étincelles et la possibilité d'installation sur des bateaux à moteur à essence. Les propulseurs de poupe SX peuvent être équipés en option d'une commande proportionnelle.

À partir de € 3.299,95 €

Prix indicatifs



Les kits propulseur d'étrave **QUICK** comportent un pupitre de commande à joystick, 12 m de câble et une hélice de votre choix. Version en 12V ou 24 V.
À partir de € 1.069,95



BTQ 125
60822

Les propulseurs **LEWMAR** sont livrés complets, avec le tunnel, le pupitre de contrôle, les câbles et nécessaires de montage.
À partir de € 1.319,95



58785

LEWMAR Joystick pour propulseur d'étrave/de poupe
À partir de € 182,95 €

57660



Les propulseurs **vetus** sont alimentés individuellement. Disponibles en 12 v ou 24 v.
À partir de € 949,95

Câble de raccordement et accessoires se trouvent en ligne

Panneau de commande
BPSE2 / 85757



plus
d'info

svb-marine.fr

Trouvez les
meilleurs prix sur :
svb-marine.fr

Accouplement Vetus

Accouplement type 6 pour montage de l'arbre avec un moyeu cônica à serrage concentrique. Pas besoin de visser un cône sur l'arbre. Le tourteau est prévu pour être fixé sur des raccords de 4" et 5 sur l'inverseur (Hurth, Paragon et Velvet). Charge acceptée : 5,3 cv par 100 t/m sur l'arbre. Diamètre extérieur : 138 mm. Longueur : 86 mm. Plusieurs dimensions sont disponibles. Visserie, raccords de 4" et 5" et joints sont disponibles séparément.

Défaut d'alignement
compensé



Accouplement Vetus UNIFLEX

Cet accouplement présente un avantage important : un mésalignement de l'arbre peut être compensé jusqu'à 2°. Avec un mésalignement de 2° la vitesse maximale de l'arbre est de 1500 T/m et ne doit pas être dépassée. Les alésages sont prévus pour des raccords de 4" et 5". Peut être installé avec un moyeu à serrage. Ne fonctionne pas avec un V-drive. Plusieurs dimensions sont disponibles. UNIFLEX 13 : Charge max.: 2,8 hp par 100 t/min sur l'arbre, diamètre extérieur : 130 mm, longueur : 98 mm. UNIFLEX 16 : Charge max.: 5,6 hp par 100 t/min sur l'arbre, diamètre extérieur : 160 mm, longueur : 131 mm.



63436

Réf.	Désignation	€
63430	accouplement pour arbre de 25 mm	418,50
63431	accouplement pour arbre de 30 mm	418,50
63432	accouplement pour arbre de 35 mm	418,50
63433	accouplement type 6 alésage	349,50
63434	kit pour type 6 / Ø 4	14,50
63435	kit pour type 6 / Ø 5	29,50
63436	kit tampons pour Vetus Type 6	29,50

Réf.	Type	Diam. d'arbre	Puissance max.	Ø	Long.	€
63483	UNIFLEX 12	20 mm	2,8 CV (100 tours/min)	130 mm	98 mm	429,95
63484	UNIFLEX 12	25 mm	2,8 CV (100 tours/min)	130 mm	98 mm	429,95
63485	UNIFLEX 12	30 mm	2,8 CV (100 tours/min)	130 mm	98 mm	324,95
63486	UNIFLEX 16	30 mm	5,6 CV (100 tours/min)	199 mm	131 mm	529,95
63487	UNIFLEX 16	35 mm	5,6 CV (100 tours/min)	199 mm	131 mm	529,95
63488	UNIFLEX 16	40 mm	5,6 CV (100 tours/min)	199 mm	131 mm	529,95

Bagues hydrolubes

Bagues hydrolubes pour un fonctionnement silencieux des arbres d'hélice. Disponibles avec une gaine extérieure en laiton (MS) ou en plastique (KU). Pour un fonctionnement dans un tube d'étambot en aluminium, nous préconisons le plastique. Disponibles en deux versions avec mesures en pouces ou en mm. Idéales pour bateau en aluminium.

niun, nous préconisons le plastique. Disponibles en deux versions avec mesures en pouces ou en mm. Idéales pour bateau en aluminium.



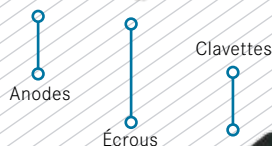
metric / metric

metric / pouce

Réf.	Type	Ø d'arbre	Ø ext.	Longueur	€
17462	MS25	25 mm	40,0 mm	100 mm	49,95
17463	MS30	30 mm	45,0 mm	120 mm	55,95
17464	MS35	35 mm	50,0 mm	140 mm	75,95
17465	MS40	40 mm	55,0 mm	160 mm	136,95
17466	MS45	45 mm	65,0 mm	180 mm	199,95
17467	KU25	25 mm	40,0 mm	100 mm	74,95
17468	KU30	30 mm	45,0 mm	120 mm	74,95
17469	KU35	35 mm	50,0 mm	140 mm	85,95
17470	KU40	40 mm	55,0 mm	160 mm	109,95
17471	KU45	45 mm	65,0 mm	180 mm	124,95

Réf.	Type	Ø d'arbre	Ø ext.	Longueur	€
15910	MS25	25 mm	38,1 mm	100 mm	41,95
15911	MS30	30 mm	44,5 mm	127 mm	55,95
15912	MS35	35 mm	47,6 mm	140 mm	67,95
15913	MS40	40 mm	53,97 mm	160 mm	89,95
15914	MS45	45 mm	60,3 mm	177 mm	175,95
15915	KU25	25 mm	38,1 mm	101 mm	74,95
15916	KU30	30 mm	44,5 mm	127 mm	85,95
15917	KU35	35 mm	47,6 mm	140 mm	96,95
15918	KU40	40 mm	53,97 mm	160 mm	99,95

Aussi
disponible
en alu



Rondelles frein

Noix d'arbre d'hélice en alliage de bronze résistant à l'eau de mer et anodes en zinc correspondantes. Pour montage sur l'arbre d'hélice, nous recommandons une plaque de blocage.

Lignes d'arbre et accessoires

Ces arbres sont en inox et livrés complets avec écrou, rondelle, clavette et anode. Cône standard 1:10. Plusieurs dimensions disponibles. Pour d'autres dimensions ou d'autres finitions, veuillez nous contacter.

*Expédition volumineuse

Réf.	Diamètre d'arbre	Longueur	Filetage	€
67480	25 mm	1000 mm	M16x1,5	298,50
67481 *	25 mm	1500 mm	M16x1,5	326,95
67482 *	25 mm	2000 mm	M16x1,5	399,95
67483	30 mm	1000 mm	M20x1,5	399,95
67484 *	30 mm	1500 mm	M20x1,5	439,95
67485 *	30 mm	2000 mm	M20x1,5	539,95
67486 *	35 mm	1500 mm	M24x2,0	579,95
67487 *	35 mm	2000 mm	M24x2,0	699,95
67488 *	35 mm	2400 mm	M24x2,0	829,95
67495 *	40 mm	1500 mm	M24x2,0	799,95
67496 *	40 mm	2000 mm	M24x2,0	999,95
67497 *	40 mm	2400 mm	M24x2,0	1179,95

HÉLICES RONDELLES ANODES EN ZINC



Rondelles frein

Rondelle en acier inoxydable.

Réf.	Ø ext.	Ø int.	Diamètre d'arbre	€
86122	38 mm	17 mm	25 mm	6,50
86123	46 mm	20 mm	30 mm	6,50
86124	51 mm	24 mm	35 mm	6,50
86125	54 mm	25 mm	40 mm	6,50
86126	66 mm	33 mm	45 mm	6,50
86127	76 mm	36 mm	50 mm	8,95
86128	81 mm	40 mm	55 mm	8,50

Réf. 63281



Réf. 86000



Écrou conique pour arbre d'hélice

Réf.	Diamètre d'arbre	Filetage	€
63281	22/25 mm	M16x1,5	34,95
63282	30 mm	M20x1,5	46,95
63283	35 mm	M24x2,0	52,95
63284	40 mm	M24x2,0	69,95
63285	45 mm	M30x2,0	98,95
63286	50 mm	M36x3,0	129,95
63287	55 mm	M40x3,0	112,95

Anode zinc - conique / conique

Réf.	Diamètre d'arbre	€
86000	25 mm	21,95
86002	30 mm	23,95
86001	35 mm	26,95
86106	40 mm	14,95
86107	45 mm	18,95
86108	50 mm	24,95
86109	55 mm	23,95



Réf. 63288



Réf. 86110



Écrou d'hélice/hexagonal

Réf.	Diamètre d'arbre	Filetage	€
63288	25 mm	M 16x1,5	32,95
63289	30 mm	M 20x1,5	62,95
63290	35 mm	M 24x2,0	69,95
63291	40 mm	M 24x2,0	81,95
63292	45 mm	M 33x2,0	109,95
63293	50 mm	M 36x3,0	92,95
63294	55 mm	M 40x3,0	119,95

Anode en zinc - conique/hexagonale

Réf.	Diamètre d'arbre	€
86110	22/25 mm	7,95
86111	30 mm	10,95
86112	35 mm	12,95
86113	40 mm	14,95
86114	45 mm	21,95
86115	50 mm	27,95
86116	55 mm	31,95



Réf. 63295



Réf. 86117



Écrou conique pour arbre

Réf.	Diamètre d'arbre	Filetage	€
63295	22/25 mm	M 16x1,5	35,95
63296	30 mm	M 20x1,5	38,95
63297	35 mm	M 24x2,0	71,95
63298	40 mm	M 26x2,0	71,95
63299	45 mm	M 30x2,0	79,95

Anode de zinc - arrondie/conique

Réf.	Diamètre d'arbre	€
86117	22/25/30 mm	9,50
86119	35/40 mm	19,95
86121	45 mm	19,95



Tresse d'étanchéité pour ligne d'arbre

Tresse d'étanchéité pour ligne d'arbre, pompes, vannes... Pour parfaire une étanchéité à l'eau froide ou chaude, salée ou douce ou toutes solutions aqueuses. Souple et élastique pour une installation facilitée. Entretien réduit. Matériau : fibre de ramie et PTFE. Plusieurs dimensions.

Réf.	Désignation	Dim.	€
45850	paquet 1	4 x 4 mm / 1 m	14,95
45851	paquet 2	5 x 5 mm / 1 m	13,95
45852	paquet 3	6 x 6 mm / 1 m	16,95
45853	paquet 4	8 x 8 mm / 1 m	18,95
45854	paquet 5	10 x 10 mm / 1 m	23,95



COMMENT INSTALLER CORRECTEMENT LA TRESSE D'ÉTANCHÉITÉ :

Il est très important d'insérer les anneaux individuellement dans le presse-étoupe en décalant la coupe 60° à 90° d'un anneau à l'autre. Chaque anneau doit être poussé au fond du presse-étoupe. Les écrous doivent être serrés manuellement et uniformément en tournant légèrement l'arbre pour obtenir un serrage symétrique et stable. Il ne faut pas trop serrer, car des fuites minimales, d'environ 1 goutte/minute, sont nécessaires pour le refroidissement et la lubrification.

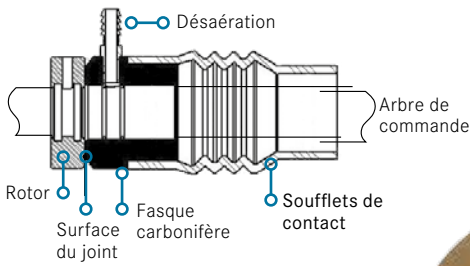


Shaft Shark - Coupe orin pour arbre d'hélice

Une protection efficace pour votre hélice. Les cordages, plastiques, câbles qui se prennent dans l'hélice ou l'arbre sont immédiatement coupés. Même des câbles acier, jusqu'à 5 mm ou tout autre objet. Cet équipement évite le blocage de l'hélice et tous les dégâts qui pourraient en résulter. Acier inox de 18 mm d'épaisseur.

Réf.	Type	Pour arbre de Ø	€
67140	TS 25	25 mm	119,95
67141	TS 30	30 mm	126,95
67142	TS 35	35 mm	133,95
67143	TS 40	40 mm	133,95

Prix indicatifs



Installation facile !
- pas d'usure de l'arbre
- sans entretien

Réf.	Diamètre d'arbre	Diamètre d'échappement	€
67135	25 mm	32 - 35 mm	314,95
67145	25 mm	38 - 41 mm	304,95
67146	25 mm	45 - 48 mm	304,95
67147	25 mm	50 - 53,98 mm	314,95
67148	25 mm	57 - 60 mm	314,95
67149	30 mm	32 - 35 mm	319,95
67150	30 mm	38 - 41 mm	304,95
67151	30 mm	45 - 48 mm	304,95
67152	30 mm	50 - 53,98 mm	304,95
67153	30 mm	57 - 60 mm	304,95
67154	32 mm	45 - 48 mm	399,95
67155	32 mm	50 - 53,98 mm	414,95
67156	32 mm	57 - 60 mm	404,95
67157	32 mm	64 - 67 mm	399,95
67158	35 mm	45 - 48 mm	404,95
67159	35 mm	50 - 53,98 mm	394,95
67160	35 mm	57 - 60 mm	379,95
67161	35 mm	64 - 67 mm	394,95
67162	38 mm	64 - 67 mm	534,95
67163	40 mm	50 - 53,98 mm	524,95
67164	40 mm	57 - 60 mm	499,95
67165	40 mm	64 - 67 mm	524,95
67166	40 mm	70 - 73 mm	544,95
67167	40 mm	76 mm	559,95
67168	40 mm	83 - 86 mm	524,95
67169	40 mm	89 - 92 mm	544,95
67170	50 mm	83 - 86 mm	694,95

Joint tournant PSS

Le joint tournant PSS est un système où l'étanchéité est assurée par une bague inox tournante qui frotte sur une bague carbone fixe. La pression est maintenue par un soufflet. La bague carbone fixe est solidaire du soufflet maintenu sur le tube d'étambot grâce à deux collier de serrage. La bague inox est enfilée sur l'arbre puis fixée à l'aide de vis pointeaux, une fois qu'elle a été mise en pression sur le soufflet.

Cette compression du soufflet doit être suffisante pour maintenir les deux surfaces de friction en contact et compenser le jeu créé par l'action de l'hélice sur l'arbre par rapport à l'étambot. La bague carbone est montée avec du jeu sur l'arbre pour compenser un éventuel mauvais alignement et les vibrations. La bague inox assure l'étanchéité avec deux joints toriques encastés. L'ensemble joints toriques,

bague inox et arbre est solidaire. Note : ne jamais utiliser de graisse avec ces joints. Leur lubrification est assurée par l'eau. Précisez les diamètres de tube d'étambot et de l'arbre à la commande



PRESSE-ÉTOUPE / CAOUTCHOUC



Presse-étoupe

Presse-étoupe de faible encombrement. Hydrolubrification. La distance entre les deux points de l'arbre ne doit pas excéder 1500 mm. Livré avec les accessoires de montage et un tube de graisse. Plusieurs dimensions disponibles. Dimensions impériales sur commande. Les

tubes de graisse peuvent être achetés séparément. Entretien minime : graissage toutes les 200 heures ou une fois par an et ventiler après hivernage. Note : la rondelle n°3 n'est requise que pour les arbres de 45 mm et plus.

Réf.	Longueur	Ø d'arbre	Ø d'échappement	€
15760	102 mm	25 mm	42 mm	239,95
15761	108 mm	30 mm	48 mm	214,95
15762	118 mm	35 mm	54 mm	314,95
15763	118 mm	40 mm	60 mm	334,95
16783	lubrifiant / 25 gr			10,95




Joint en caoutchouc étanche pour arbre d'hélice

Ce joint d'arbre en caoutchouc lubrifié à l'eau assure une lubrification et une étanchéité efficace. Même lorsque l'espace est limité, il peut être installé facilement grâce à son design compact. Entretien minimal.

Graissage toutes les 200 heures ou une fois par an. Simple ventilation / désaération après l'hivernage. Livré avec tous les accessoires pour le montage et le tube de graisse. Disponibles pour différentes mesures.


Réf.	Type	Ø d'arbre	Ø d'échappem.	Long.	€
17495	STANDARD	25 mm	43 mm	102 mm	119,95
17496	STANDARD	30 mm	49 mm	114 mm	139,95
17497	STANDARD	35 mm	55 mm	119 mm	169,95
17498	STANDARD	40 mm	60 mm	119 mm	189,95
17499	STANDARD	45 mm	65 mm	119 mm	229,95
17500	STANDARD	50 mm	70 mm	130 mm	249,95
17501	EVOLUTION	25 mm	43 mm	102 mm	149,95
17502	EVOLUTION	30 mm	49 mm	112 mm	159,95
17503	EVOLUTION	35 mm	55 mm	121 mm	199,95
17504	EVOLUTION	40 mm	60 mm	121 mm	219,95
17505	EVOLUTION	45 mm	65 mm	120 mm	249,95
17506	EVOLUTION	50 mm	70 mm	100 mm	259,95
17507	Lubrifiant / 30 ml				9,95

et prise d'eau pour le refroidissement



SYSTÈMES D'ÉCHAPPEMENT

Les raccords appropriés sont dans notre catalogue, chapitre 4



Collecteur d'eau type LP

Échappement type MP

Tuyau

Passe-coque d'échappement

Échappements Vetus Muffler MP / Waterlock LP

Muffler : en matériaux plastiques robustes. Ces mufflers doivent être refroidis par eau, par exemple, en dérivant le circuit de refroidissement moteur. Sa construction offre une très faible retenue des gaz d'échappement, ce qui contribue

à la bonne performance du moteur. Waterlock : il réduit le bruit d'échappement. L'eau résiduelle est collectée à l'arrêt du moteur, avec une possibilité de vidanger pour l'hivernage. Les modèles LP40 / LP45 / LP50 ont un corps pivotant.

Réf.	Désignation	Ø Tuyau	€
15700	vetus - Muffler MP 40	40 mm	129,50
15701	vetus - Muffler MP 45	45 mm	129,50
15702	vetus - Muffler MP 50	50 mm	129,50
15703	vetus - Muffler MP 60	60 mm	129,50
15704	vetus - Muffler MP 75	75 mm	214,95
15705	vetus - Muffler MP 90	90 mm	214,95
15709	vetus - Waterlock LP 30	30 mm	159,95
15710	vetus - Waterlock LP 40 / rotatable inlet	40 mm	169,95
15711	vetus - Waterlock LP 45 / rotatable inlet	45 mm	169,95
15712	vetus - Waterlock LP 50 / rotatable inlet	50 mm	169,95
15715	vetus - Waterlock LP 60	60 mm	299,95
15716	vetus - Waterlock LP 75	75 mm	299,95
15717	vetus - Waterlock LP 90	90 mm	299,95

Échappements Vetus col de cygne

Échappements Vetus col de cygne qui empêche l'eau de rentrer par l'échappement au tableau arrière. Dimensions : 502 x 135 mm. Plusieurs modèles : Ø 40 mm / Ø 45 mm / Ø 50 mm / Ø 60 mm.

Réf.	Désignation	€
15720	échappements vetus col de cygne LT 40 / Ø 40 mm	149,95
15721	échappements vetus col de cygne LT 45 / Ø 45 mm	149,95
15722	échappements vetus col de cygne LT 50 / Ø 50 mm	149,95
15723	échappements vetus col de cygne LT 60 / Ø 60 mm	149,95



rotatif

typeLSG



Ventilateur avec valve

Ventilateur avec tube

Waterlocks Vetus Type LSS/LSG

Idéal pour grande longueur d'échappement sur les voiliers. Raccords orientables sur 360°. Deux modèles : LSG et LSS (pour diamètres de tubes différents). Le modèle LSG comporte un clapet. Dimensions LSS (HxLxD) : 225 x 152 x 430 mm, dimensions LSG (HxLxD) : 368 x 170 x 578 mm.

type NLP



typeLSS

Waterlock deux étages Vetus

Ces waterlock sont conçus pour les petits compartiments moteur. Ils sont orientables dans toutes les directions (360°). • hauteur : 254 mm • diamètre : 165 mm • volume : 4,5 litres • pour tuyaux flexibles de 40/45 et 50 mm.

Réf.	Type	Ø Tuyau	€
45345	NLP 40	40 mm	234,95
45346	NLP 45	45 mm	234,95
45347	NLP 50	50 mm	234,95

Réf.	Type	Ø Tuyau	Cont.	€
45840	LSS 40	pour 40 mm	7,5 l	299,95
45841	LSS 45	pour 45 mm	7,5 l	299,95
45842	LSS 50	pour 50 mm	7,5 l	299,95
45843	LSG 60	pour 60 mm	17,0 l	499,95
45844	LSG 75	pour 75 mm	17,0 l	499,95
45845	LSG 90	pour 90 mm	17,0 l	499,95

Event anti siphon Vetus

Event anti siphon pour les systèmes d'échappement de refroidissement. Si le point d'injection de l'eau de refroidissement dans l'échappement est situé à moins de 15 cm au-dessus de la flottaison, il peut se produire un flux d'eau qui entre par effet de siphon dans le moteur lorsqu'on l'arrête. En matériau plastique pour tuyaux de : 1/2" / 3/4" / 1" / 1 1/4". Deux modèles disponibles : avec clapet ou avec tuyau et passe-coque.

Réf.	Désignation	€
15750	évent avec valve	115,95
15785	évent avec conduit	115,95

Prix indicatifs

TUYAUX d'échappement

Ces tuyaux d'échappement sont très souples pour faciliter l'installation. L'emploi de tuyau au caoutchouc permet de réduire considérablement la résonance. Approuvés Lloyd. Rayon de courbure : 2 fois le diamètre du tuyau. Plusieurs dimensions disponibles. Prix au mètre.



Type	GA 30	GA 40	GA 45	GA 51	GA 60	GA 76	GA 90	GA 127
Ø int.	30 mm	40 mm	45 mm	51 mm	60 mm	76 mm	90 mm	127 mm
Ø ext.	38 mm	47 mm	53 mm	59 mm	68 mm	84 mm	98 mm	137 mm
Réf.	15734	15730	15731	15732	15733	15735	15736	15737
Prix €/m	27,95	29,95	32,95	35,95	35,95	49,95	51,95	71,95

Sortie d'échappement à clapet

Sortie d'échappement à clapet Vetus. Traversante, pour tableau arrière pour raccorder le tuyau d'échappement. (Livrée sans raccord).



Réf.	Type	Ø Tuyau	€
83308	TRC40PV	40 mm	37,95
83309	TRC45PV	45 mm	38,95
83310	TRC50PV	50 mm	47,95
83311	TRC60PV	60 mm	47,95

Sortie d'échappement à clapet / inox

Sortie d'échappement en inox AISI 316 avec clapet caoutchouc. Fixation par 4 boulon de 6 mm dissimulés.



Réf.	Ø Tuyau	Ø ext.	€
35299	40 mm	75 mm	83,95
35300	45 mm	75 mm	92,95
35301	50 mm	100 mm	109,95
35302	60 mm	100 mm	113,95
35303	75 mm	131 mm	156,95
35304	90 mm	131 mm	209,95
35305	100 mm	182 mm	424,95
35306	110 mm	182 mm	454,95
35307	120 mm	182 mm	479,95

Raccords pour tuyaux d'échappement

Pour une installation propre et peu encombrante. Plusieurs dimensions disponibles et modèles droits ou coudés à 60°.

Réf.	Type	Type	Dim.	€
15751	ASV 10	droit	40 mm	11,95
15752	ASV 20	droit	45 mm	13,50
15753	ASV 30	droit	50 mm	14,50
15754	ASV 40	droit	60 mm	26,50
15755	ASV 50	coudé	40 mm	17,50
15756	ASV 60	coudé	45 mm	17,50
15757	ASV 70	coudé	50 mm	17,50
15758	ASV 80	coudé	60 mm	52,50



Réf.	Désignation	€
45340	Waterlock / Muffler pour Ø 40/45/50 mm	117,95



Waterlock et Muffler vetus NLP3

Waterlock et Muffler vetus pour installation horizontale. Le corps de chaque élément et les raccords sont orientables pour faciliter l'installation dans un grand nombre de situations. Disponible en 3 litres pour tuyau de Ø : 40/45/50 et en 10 litres pour tuyau de Ø : 60/75/90 mm.

Réf.	Type	Ø Tuyau	€
15879	NLPH	40 mm	299,95
15880	NLPH	45 mm	299,95
15881	NLPH	50 mm	299,95
15882	NLPH	60 mm	336,95
15883	NLPH	75 mm	336,95
15884	NLPH	90 mm	336,95

Silencieux CENTEX / Vernalift

Le silencieux Vernalift était à l'origine destiné aux plus petits yachts, avec une sortie d'échappement proche ou sous la flottaison. Puis, la famille de produits Vernalift a été étendue aux plus gros bateaux.

Disponible en 5 tailles !

Réf.	Désignation	Ø Tuyau	€
25288	Type : 180x180x250mm	40 mm	399,95
25289	Type : 230x230x250mm	50 mm	294,95
25290	Type : 230x230x250mm	63 mm	299,95
25291	Type : 270x270x320mm	76 mm	329,95
25292	Type : 310x310x360mm	90 mm	434,95

Waterlock/Muffler

Ensemble waterlock/muffler compact pour petit moteur ou générateur. Ses dimensions compactes permettent une installation dans les compartiments moteur étroits. Il est fabriqué avec des matériaux plastiques résistants à la corrosion. Une ouverture peut être pratiquée pour l'évacuation. Le waterlock est équipé de raccords pour un flexible de Ø 40 /45/50 mm. Hauteur : 220 mm, profondeur : 150 mm, longueur avec raccords : 485 mm, volume (waterlock) : 7 litres, poids : 1,2 kg.

vetus, Waterlock e silencieux NLP3

Réduction de bruit maximale! Ce modèle Waterlock NLP3 est actuellement le plus silencieux sur le marché, grâce à son système unique de construction à trois chambres, l'atténuation sonore est de 10 dB supérieure à celle obtenue avec un waterlock à deux chambres. Chambres et raccords rotatifs permettent une installation rapide et simple, même dans les espaces les plus confinés. Disponible avec différents raccords en fonction des diamètres de tuyaux internes. Fourni avec bouchons de vidange pour l'hivernage. Sangles pour fixer le waterlock fournies en standard.

Réf.	Type	Ø Tuyau	€
15891	NLP3	40 mm	299,95
15892	NLP3	45 mm	299,95
15893	NLP3	50 mm	299,95

ENTRETIEN PROTECTION

Nettoyage, préparation, peinture et entretien

découvrir maintenant



POURQUOI L'ANTIFOULING ET LEQUEL ?

Afin de prévenir l'encrassement, la croissance de moules et d'escargots, le traitement de votre bateau par antifouling au printemps ne peut être évité. Ceci est le cas pour tous les bateaux qui restent à l'eau pendant un certain temps.

1. ANTIFOULING À MATRICE DUR

La surface est polie et ne s'altère pas. Il est composé d'une couche plus dure que celle d'autres antifouling. Un antifouling à matrice dur fournit une protection à long terme, même si le bateau reste longtemps sans naviguer. Les biocides ne commencent à produire de l'effet que une fois dans l'eau. Ainsi, le bateau peint peut rester à sec plusieurs jours ou semaines sans problème.

Pour bateaux amarrés pendant de longues périodes, bateaux transportables et bateaux rapides.

2. AUTO-POLISSANT

Également appelé érodable, ce type d'anti-fouling est soluble dans l'eau et devient de plus en plus fin au fil des navigations, de telle sorte à ce qu'il y ait toujours des biocides frais sur la surface. Il n'est pas recommandé pour les bateaux rapides, car l'usure serait trop rapide et le traitement pourrait ne pas tenir toute la saison.

3. FILM FIN

Un antifouling film fin n'agit pas avec des ingrédients actifs, mais avec les propriétés de glisse rendant difficile l'accroche les micro-organismes. Cette surface est créée par un additif PTFE. L'effet de l'antifouling est encore amélioré par les composants de cuivre contenus dans l'agent liant. Ne convient pas à l'aluminium ni aux surfaces en acier galvanisé, à cause des risques de corrosion.

4. SANS BIOCIDES

Ici, on ne tue pas la végétation avec des produits chimiques, mais on mise sur l'effet anti-adhérent grâce aux propriétés physiques : La tension de surface est très faible avec les silicones, les cires et le téflon, ce qui empêche les organismes indésirables de s'y fixer. HEPPEL'SILIC ONE confère à la coque à base de silicone et d'hydrogel des propriétés similaires à celles de l'eau, de sorte que les organismes ne peuvent plus se fixer aussi facilement et tomber dès que le bateau est en mouvement.



SANS biocides !

Réf. 51949-51950
ATTENTION H226, H315, H317, H332, H335, H336, H412, H31


Réf. 51941-51948
ATTENTION H226, H335, H336, H411

Antifouling sans biocides Hempaspeed TF / film fin

L'antifouling Hempaspeed TF est un revêtement haute performance, à film fin, sans biocides, qui convient pour une application sur les œuvres vives de votre coque. Cet antifouling ne protège pas seulement votre navire, mais aussi l'environnement. Cette peinture antifouling forme une surface extrêmement lisse, qui limite le dépôt de salissure et protège de la corrosion. Cette nouvelle formule brevetée à base d'hydrogel associe le meilleur des antifouling film fin et des antifouling à matrice dure. Le résultat ? Un antifouling hybride haute performance, complètement exempt de produits biocides. Il forme une surface extrêmement lisse qui minimise la résistance à la friction et qui se lave très facilement, sans aucun produit chimique. Grâce à ses propriétés respectueuses de l'environnement, Hempaspeed TF convient pour tous les types d'eaux (eaux salées et

eaux douces, lacs, canaux et rivières), y compris aux Pays-Bas et en particulier dans les zones où la législation interdit l'utilisation des biocides. Hempaspeed TF peut être appliqué sur les voiliers de régate, les bateaux de course et les bateaux remorqués, de même que sur tous types de bateaux de plaisance en composite, en acier ou en alu. Avec le primaire de conversion, disponible en option, le revêtement Hempaspeed peut également être appliqué sur un antifouling existant. Le primaire de conversion de Hempel est une résine époxy bicomposant qui assure l'adhérence entre deux antifouling différents.

- Méthode d'application : pinceau/rouleau
- Immersion après 30 h à 15°C
- Max. 3 mois avant l'immersion
- Pouvoir couvrant environ 11 m²/litre
- Diluant : 808



GUIDE SVB :
TOUT CE QUE VOUS DEVEZ SAVOIR SUR LES ANTIFOULINGS, AVEC TUTORIEL VIDÉO

Réf.	Désignation	Coloris	Cont.	€
51941	HEMPASPEED TF	Ultimate White 10101	750 ml	(€/l 57,27) 42,95
51942	HEMPASPEED TF	Ultimate White 10101	2500 ml	(€/l 57,58) 143,95
51943	HEMPASPEED TF	Penta Grey 10430	750 ml	(€/l 57,27) 42,95
51944	HEMPASPEED TF	Penta Grey 10430	2500 ml	(€/l 57,58) 143,95
51945	HEMPASPEED TF	True Blue 30390	750 ml	(€/l 57,27) 42,95
51946	HEMPASPEED TF	True Blue 30390	2500 ml	(€/l 57,58) 143,95
51947	HEMPASPEED TF	Black 19990	750 ml	(€/l 57,27) 42,95
51948	HEMPASPEED TF	Black 19990	2500 ml	(€/l 57,58) 143,95
51949	2-K CONVERSION PRIMER	507 11 pinkish	750 ml	(€/l 65,27) 48,95
51950	2-K CONVERSION PRIMER	507 11 pinkish	2500 ml	(€/l 50,78) 126,95

ANTIFOULING HEMPEL



Utilisez les biocides avec précaution. Lisez bien la notice avant utilisation.



Antifouling à matrice dure



Antifouling auto-polissant



Hempel - Antifouling HARD RACING au TecCel

Antifouling sans étain très efficace, à base de résine vinyle et de composants cuivre et organiques. Utilisable dans les eaux intérieures, la mer du Nord, la mer Baltique et la Méditerranée (sauf HARD RACING TecCel® 10000 blanc). Le HARD RACING TecCel® laisse une surface lisse et les salissures n'accrochent pas. La formule magique comprend un composant : le TecCel®. Il s'agit d'un composant à base de PTFE qui rend cet antifouling idéal pour les bateaux à moteur et en particulier

les coques rapides. Il convient à tous les bateaux qui naviguent dans des eaux difficiles. Temps de séchage : environ 1 à 2 hrs. Cette peinture peut être appliquée jusqu'à 6 mois précédant la mise à l'eau. Applicable sur les coques en polyester, acier et bois. Ne pas utiliser sur les coques en aluminium. Pouvoir couvrant : 13,5 m²/litre. Diluant : 808. Disponible en plusieurs coloris. ATTENTION H226, H318, H410, H400, H351

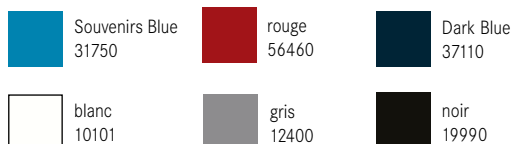
Réf.	Désignation	Coloris	Cont.	€
50697	HARD RACING	blanc 10101	750 ml (€/l 51,93)	38,95
50698	HARD RACING	blanc 10101	2500 ml (€/l 47,58)	118,95
50387	HARD RACING	noir 19990	750 ml (€/l 51,93)	38,95
50388	HARD RACING	noir 19990	2500 ml (€/l 47,58)	118,95
50393	HARD RACING	rouge 56460	750 ml (€/l 51,93)	38,95
50394	HARD RACING	rouge 56460	2500 ml (€/l 47,58)	118,95
50435	HARD RACING	gris 12400	750 ml (€/l 51,93)	38,95
50436	HARD RACING	gris 12400	2500 ml (€/l 47,58)	118,95

Antifouling MILLE NCT à matrice dure

MILLE NCT combine la technologie des nanocapsules, brevetée par HEMPEL, avec des éléments d'autopolissage pour obtenir le compromis entre effet polissant et protection contre les salissures de façon contrôlée. Il convient aux carènes en polyester, bois et acier. Il peut être appliqué sur une coque aluminium à condition d'avoir passé

une couche suffisante de primaire. Il est efficace dans tous les types d'eaux. MILLE NCT est compatible avec pratiquement tous les autres antifouling. Conditionnement : 750 ml et 2,5 litres. Pouvoir couvrant : 13,3w m²/litre. Diluant 808. ATTENTION H226, H410, H335, H373, H336, H318

Réf.	Désignation	Coloris	Cont.	€
50475	MILLE NCT	blanc 10101	750 ml (€/l 51,93)	38,95
50476	MILLE NCT	blanc 10101	2500 ml (€/l 50,78)	126,95
50361	MILLE NCT	noir 19990	750 ml (€/l 51,93)	38,95
50362	MILLE NCT	noir 19990	2500 ml (€/l 50,78)	126,95
50365	MILLE NCT	rouge 56460	750 ml (€/l 51,93)	38,95
50366	MILLE NCT	rouge 56460	2500 ml (€/l 50,78)	126,95
50406	MILLE NCT	souvenirs blue 31750	750 ml (€/l 51,93)	38,95
50407	MILLE NCT	souvenirs blue 31750	2500 ml (€/l 50,78)	126,95
50408	MILLE NCT	dark blue 37110	750 ml (€/l 51,93)	38,95
50409	MILLE NCT	dark blue 37110	2500 ml (€/l 50,78)	126,95
50437	MILLE NCT	gris 12400	750 ml (€/l 51,93)	38,95
50438	MILLE NCT	gris 12400	2500 ml (€/l 50,78)	126,95



Les couleurs réelles peuvent être différentes des coloris dans la catalogue.



SANS biocides !

L'antifouling HEMPEL SILIC ONE est sans biocides et sans cuivre, composé de silicone et d'hydrogel. Il offre une surface très lisse. Les organismes tombent dès que le bateau est en mouvement. Adapté pour les bateaux à moteur rapides et les voiliers. Facile à nettoyer, une nouvelle couche peut être appliquée rapidement. Pour toutes surfaces sauf le bois.



- Protection sous marine
- Crée une surface anti-adhésive
- Sans biocide
- Sans cuivre

ANTIFOULING SANS BIOCIIDE SILIC ONE

Qu'est ce que l'hydrogel?

Hydrogel est basée sur des polymères non réactifs uniques, qui sont ajoutés à la peinture et forment une couche protectrice invisible entre la surface de la coque et l'eau.

Application

Pour une adhérence optimale, il faut la surface doit d'abord être apprêtée. Utilisez HEMPEL LIGHT PRIMER (Réf. 50011). Appliquez ensuite une couche de HEMPEL TIECOAT (Réf. 50414).

La CONVERSION PRIMER peut être appliquée directement sur des antifouling précédents en bon état. Si l'on applique SILIC ONE pour la première fois, il convient d'appliquer deux couches. Une couche suffit ensuite pour chaque saison suivante. Le bateau peut être remis à l'eau au plus tôt après 24 h et au plus tard avant un mois. Pinceau plat ou rouleau laine sont parfaits pour l'application du primaire et de la couche de finition. Lavables à l'eau.

Avec la résine époxy bicomposante CONVERSION PRIMER, le passage à SILIC ONE est encore plus facile, car



Réf.	Désignation	Coloris	Cont.	€
50412	SILIC ONE	rouge	750 ml (€/l 85,27)	63,95
50432	SILIC ONE	blau	750 ml (€/l 85,27)	63,95
50413	SILIC ONE	noir	750 ml (€/l 85,27)	63,95
50414	TIECOAT		750 ml (€/l 45,27)	33,95
51949	CONVERSION PRIMER	pinkish	750 ml (€/l 65,27)	48,95
51950	CONVERSION PRIMER	pinkish	2500 ml (€/l 50,78)	126,95



ANTIFOULING POUR HÉLICES

Peinture aérosol ECOPOWER PROP sans biocide HEMPEL

ECOPOWER PROP est une peinture en aérosol sans biocide qui protège les hélices, les propulseurs arrière et les propulseurs en Z contre la salissure et facilite le nettoyage. Une technologie de liant avancée contrôle l'effet autopolisant tout au long de la saison. Le spray permet de recouvrir toutes les surfaces rapidement, facilement et avec précision. Délai d'attente avant la mise en eau : min. 24 heures / max. 1 mois. Couleurs : Gris (Penta-Grey 10430) / noir (Black 19990). Contenu : 500 ml. ATTENTION H335, H336, H351, H411, H222, H229



Réf.	Désignation	Coloris		€
52371	Ecopower Prop	gris	(€/l 57,90)	28,95
52392	Ecopower Prop	noir	(€/l 57,90)	28,95

Utilisez les biocides avec précaution. Bien lire la notice avant utilisation.

HEMPEL - Kit pour hélice SILICONE

Le kit pour hélice est la dernière innovation de Hempel, remarquable par ses performances technologiques. Sa base de silicone et d'hydrogel donne à votre surface traitée des propriétés analogues à l'eau, réduit la résistance due aux frottements et protège au mieux votre bateau des salissures. Grâce à l'hydrogel, les micro-organismes ne peuvent

pas se fixer. L'auto-nettoyage agit même à faible vitesse. Le SILIC ONE peut facilement s'appliquer sur un vieil antifouling sous réserve qu'il soit en bonne condition. Le kit contient 375 ml primaire d'accrochage SilicOne et 375 ml SilicOne en noir. ATTENTION H226, H302, H315, H319, H336, H361, H373, H413, H317, H225, H304

Réf.	Désignation	Coloris	Cont.	€
50700	kit pour hélice SilicONE	noir	1120 ml (€/l 71,38)	79,95



100 % ANTISALISSURE
AUTO-NETTOYANT MÊME
À FAIBLE VITESSE

VERNIS DE CALE

HEMPEL - MULTICOAT

Peinture monocomposant pour toutes les surfaces au-dessus de la ligne de flottaison. MULTICOAT apporte une protection aux cales, coffres, penderies et sur le pont. Bonne rési-

stance à l'eau et aux huiles. Diluant 823. Pouvoir couvrant : environ 11,5 m²/litre. ATTENTION H317, H226, H336

Réf.	Désignation	Coloris	Cont.	€
51703	MULTICOAT	White 10000	750 ml (€/l 30,60)	22,95
50464	MULTICOAT	Mid Grey 11460	750 ml (€/l 30,60)	22,95
50213	MULTICOAT	Light Grey 19500	750 ml (€/l 30,60)	22,95
51704	MULTICOAT	Black 19990	750 ml (€/l 30,60)	22,95
51705	MULTICOAT	Pale Cream 22210	750 ml (€/l 30,60)	22,95
51706	MULTICOAT	Navy Blue 30100	750 ml (€/l 30,60)	22,95
51707	MULTICOAT	Light Blue 33390	750 ml (€/l 30,60)	22,95
51708	MULTICOAT	Pillarbox Red 50800	750 ml (€/l 30,60)	22,95



VERNIS COLORÉ

HEMPEL - Vernis monocomposant Hempel BRILLIANT GLOSS

Laque mono-composant Hempel BRILLIANT GLOSS. Nouvelle formule avec plus de brillant, une meilleure rétention de la couleur et une application facilitée. Flexible et résistante à l'eau de mer et aux polluants. Convient aux œuvres vives des coques polyester, bois et acier. Sèche

en 4 heures à 20°C. Intervalle entre les couches : min. 8 heures/max. 3 jours (à 20°C). Diluant : 811/808. Pouvoir couvrant : environ 11,2 m²/litre. Plusieurs couleurs sont disponibles. ATTENTION H226, H317, H336, H412

Réf.	Désignation	Coloris	Cont.	€
50334	BRILLIANT GLOSS	pure white 10231	375 ml (€/l 50,53)	18,95
50336	BRILLIANT GLOSS	pure white 10231	2500 ml (€/l 27,18)	67,95
50337	BRILLIANT GLOSS	off white 10381	750 ml (€/l 34,60)	25,95
50338	BRILLIANT GLOSS	polar white 10501	750 ml (€/l 34,60)	25,95
50339	BRILLIANT GLOSS	pale grey 12011	750 ml (€/l 34,60)	25,95
50340	BRILLIANT GLOSS	black 19990	750 ml (€/l 34,60)	25,95
50341	BRILLIANT GLOSS	cream 21401	750 ml (€/l 34,60)	25,95
50342	BRILLIANT GLOSS	britannia blue 31810	750 ml (€/l 34,60)	25,95
50343	BRILLIANT GLOSS	cobalt blue 34161	750 ml (€/l 34,60)	25,95
50344	BRILLIANT GLOSS	flag blue 35141	750 ml (€/l 34,60)	25,95
50346	BRILLIANT GLOSS	radiant red 54121	750 ml (€/l 34,60)	25,95

VERNIS CLAIR

Vernis mono-composant CLASSIC VARNISH

Classic Varnish est un vernis traditionnel alkyde clair contenant de l'huile de Tung pour un résultat final flexible et robuste. Peut être appliqué sur les bois bruts aussi bien que sur les bois déjà vernis en extérieur comme en intérieur au dessus de la ligne de flottaison. Bonne résistance à l'eau de mer, aux UV et aux conditions météorologiques difficiles. Méthode d'application : pinceau. Pouvoir couvrant théorique : 17 m² / litre. Conditionnement : 750 ml.



ATTENTION H226, H336, H317
CLASSIC VARNISH / 750 ml
Réf. 50477 (€/l 30,60) € 22,95

	Pure White 10231		Black 19990		Cobalt Blue 34161
	Off White 10381		Pale Grey 12011		Britannia Blue 31810
	Polar White 10501		Cream 21401		Radiant Red 54121

Les couleurs réelles peuvent différer des coloris tels qu'ils apparaissent dans le catalogue.

PRIMAIRES

Primaire
bi-composant



ATTENTION
H222, H229, H315,
H317, H318, H226,
H332, H411



ATTENTION
H302, H314, H315,
H317, H319, H411

Anti-dérapant ANTI SLIP PEARLS HEMPEL

L'ANTI SLIP PEARLS est un additif neutre qui crée une surface anti-dérapante sur le pont. Il est rajouté à la peinture au moment de la couche finale. Recommandations du fabricant : 50 g sont suffisants pour 750 ml de peinture.



Réf. 50465 (€/kg 239,00) € 11,95

Primaire Epoxy Haute Performances HEMPEL

Primaire bicomposant de haute qualité pour les œuvres vives et les œuvres mortes. Sur polyester, métal, contre-plaqué et bois. Il forme une bonne barrière contre les vapeurs d'eau, joue un rôle préventif contre l'osmose sur les coques en fibres de verre, et contre la corrosion sur les coques métalliques. C'est un excellent primaire pour les peintures de finition, comme pour

les antifoulings. Sèche au bout de 3 à 4 heures. Disponible en pot ou en aérosol. Avec l'aérosol, ce primaire est directement prêt à l'emploi : le durcisseur est libéré à la pression du bouton, et le mélange se fait directement à l'application. LIGHT PRIMER en pot : environ 8,2 m²/ litre. Diluant : 845. LIGHT PRIMER spray : environ 3 m²/310 ml.

Primaire Epoxy HIGH PROTECT II HEMPEL

Primaire epoxy bicomposant sans solvant. Extra fin et très résistant à l'eau. Pour polyester, acier et bois. Il agit aussi contre l'osmose, en préventif ou en curatif. Applicable au rouleau pour 150 µm d'épaisseur par couche. La

protection contre l'osmose requière 2 ou 3 couches. Temps de séchage : environ 10 à 12 heures. Pouvoir couvrant : 7 m² / litre. Colori : gris. Vous pouvez trouver la couleur crème dans notre boutique en ligne.

Réf.	Désignation	Coloris	Cont.	€
50716	LIGHT PRIMER SPRAY			(€/l 106,29) 32,95
50699	LIGHT PRIMER	11630 gris clair	370 ml	(€/l 67,43) 24,95
50011	LIGHT PRIMER	11630 blanc cassé	750 ml	(€/l 39,93) 29,95
50156	LIGHT PRIMER	11630 blanc cassé	2,25 l	(€/l 28,42) 63,95
50433	LIGHT PRIMER	30180 bleu	750 ml	(€/l 39,93) 29,95

Réf.	Désignation	Coloris	Cont.	€
50110	HIGH PROTECT II	gris 13700	750 ml	(€/l 61,27) 45,95
50111	HIGH PROTECT II	gris 13700	2500 ml	(€/l 42,38) 105,95

DILUANTS

Les peintures antifouling, les vernis pour bateaux, les primaires d'accrochage ou peintures sous-couche peuvent être dilués pour les rendre plus fluides et faciliter leur application. L'ajout d'un diluant permet une meilleure pénétration et absorption dans les matériaux traités. Les diluants universels ne doivent jamais être utilisés avec les peintures marines, ils pourraient provoquer une décomposition de la peinture. La surface peinte pourrait aussi rester collante, mate ou garder un aspect laiteux; cela pourrait aussi empêcher la peinture de catalyser convenablement.

Diluant HEMPEL 808

Diluant HEMPEL 808 pour MILLE DYNAMIC, RACING HARD, GLIDE SPEED, CRUISE GLIDE, ALUXTRA, MILLE PLUS

WATER GLIDE et MILLE ULTIMATE.

diluant 808 / 750 ml

Réf. 50088 (€/l 22,60) € 16,95

ATTENTION H226, H304,
H312+ H332, H315, H373



Diluant HEMPEL 811

Diluant HEMPEL 811 pour CLASSIC VARNISH, GLOSS DURA VARNISH, SATIN VARNISH DURA, PRIMER UNDERCOAT, UNDERWATER PRIMER,

BRILLIANT ENAMEL, MULTI COAT. ATTENTION H226, H304, H336

diluant 811 / 750ml

Réf. 50328 (€/l 22,60) € 16,95



Diluant HEMPEL 845

Diluant HEMPEL 845 pour LIGHT PRIMER et pour le nettoyage des outils après avoir travaillé avec un produit

comme HIGH PROTECT ATTENTION H226, H304, H312+ H332, H315, H318, H373

diluant 845 / 750 ml

Réf. 50090 (€/l 22,60) € 16,95



Primaire
mono-
composant

PRIMER UNDERCOAT HEMPEL

Primaire universel monocomposant pour les œuvres mortes ou les surfaces intérieures en polyester, bois ou acier. Idéal pour préparer à la peinture avec BRILLIANT ENAMEL. Pouvoir couvrant : 12 m²/litre. Colori : gris clair. Diluant : 811.

ATTENTION
H226, H336,
H411



Réf.	Désignation	Coloris	Cont.	€
50002	PRIMER UNDERCOAT	11480 gris clair	750 ml	(€/l 30,60) 22,95
50157	PRIMER UNDERCOAT	11480 gris clair	2500 ml	(€/l 19,98) 49,95



UNDERWATER PRIMER HEMPEL

Primaire monocomposant à séchage rapide pour œuvres vives. C'est un primaire marine destiné à préparer les surfaces à un antifouling. Coloris : gris aluminium. Pouvoir couvrant : 7,8 m²/ litre. Diluant : 811. Note : ne pas utili-

ser l'antifouling HEMPEL WATER GLIDE ni de laques.

ATTENTION H226, H317,
H336, H373, H412



Réf.	Désignation	Cont.	€
50000	UNDERWATER PRIMER	750 ml	(€/l 31,93) 23,95
50001	UNDERWATER PRIMER	2,5 l	(€/l 25,58) 63,95

UNIVERSEL POUR VOILIERS ET
BATEAUX À MOTEUR, Y COMPRIS
RAPIDES JUSQU'À ENV.
30 NOEUDS

ANTIFOULING À MATRICE DUR

L'application d'un antifouling à matrice dure est recommandé pour les bateaux qui échouent, les transportables et les coques rapides jusqu'à 70 nœuds. Un antifouling à matrice dure est également adéquat sur les bateaux fréquemment mis à sec. La surface ne s'érode pas. Ce type d'antifouling forme une couche plus dure que les autres peintures. Les antifouling durs procurent une longue protection, même lorsque le bateau reste immobile pendant longtemps. L'effet des biocides ne se produit qu'au contact de l'eau. Ainsi, le bateau peut rester à sec pendant plusieurs jours, semaines ou pendant l'hivernage sans que la peinture perde ses propriétés.



Les couleurs réelles peuvent être différentes des coloris dans le catalogue.

750 ml / 2,5 l



Utilisez les biocides avec précaution.
Bien lire la notice avant utilisation.

ANTIFOULING Sprint Pro à matrice dure

SEATEC - Antifouling SPRINT PRO

Antifouling sans étain hautement efficace à base de résine de vinyle avec des composés de cuivre et des agents organiques bioactifs. Convient pour une utilisation en mer du Nord, Baltique, les eaux intérieures ainsi qu'en Méditerranée (sauf pour SEATEC SPRINT Pro blanc). Temps de séchage environ 1-2 heures. Le produit peut être appliquée jusqu'à trois mois avant

la mise à l'eau du bateau. Antifouling pour les bateaux en fibre de verre, acier et bois.

Ne convient pas aux bateaux en aluminium. Diluant Art Pas 66643. Consommation : 10 m² / litre.

ATTENTION H226, H317, H335, H336, H400, H410. Diluant : H226, H315, H318, H335, H336, H373, H304, H411

Réf.	Désignation	Coloris	Cont.	€
66680	antifouling SPRINT PRO	rouge	750 ml (€/l 45,27)	33,95
66681	antifouling SPRINT PRO	rouge	2500 ml (€/l 37,98)	94,95
66682	antifouling SPRINT PRO	noir	750 ml (€/l 45,27)	33,95
66683	antifouling SPRINT PRO	noir	2500 ml (€/l 37,98)	94,95
66684	antifouling SPRINT PRO	bleu foncé	750 ml (€/l 45,27)	33,95
66685	antifouling SPRINT PRO	bleu foncé	2500 ml (€/l 37,98)	94,95
66686	antifouling SPRINT PRO	blanc	750 ml (€/l 45,27)	33,95
66687	antifouling SPRINT PRO	blanc	2500 ml (€/l 37,98)	94,95
66643	diluant SEATEC		750 ml (€/l 21,27)	15,95

Prix indicatifs

SEATEC®

UNIVERSEL POUR VOILIERS
ET BATEAUX À MOTEUR,
JUSQU'À ENV. 10 NOEUDS



Utilisez les biocides avec précaution.
Bien lire la notice avant utilisation.



Les couleurs réelles peuvent être différentes des coloris dans le catalogue.

ANTIFOULING Standard Pro

SEATEC - Antifouling STANDARD PRO

L'efficacité de l'antifouling Pro STANDARD est reconnue par les utilisateurs. C'est un antifouling auto-polissant, universel, à base d'ingrédients bioactifs organiques et de composés de cuivre. En raison de l'effet d'auto-renouvellement de la peinture, il conserve sa surface bioactive pendant toute sa durée de vie. SEATEC antifouling STANDARD Pro convient aux bateaux en fibre de verre, bois et acier. Il n'est pas nécessaire d'appliquer un primaire et il suffit de nettoyer les vieilles couches de peinture. Temps de séchage (sec au toucher): 8 heures à 10 °C, 4 h à

20 °C. Intervalle entre 2 couches : 10h à 10 °C, 5 heures à 20 °C. Spécification à Temps d'attente avant la mise à l'eau (20°C) : au moins cinq heures. / Max. 60 jours. Couverture 10 m² / litre. Diluant SEATEC Réf. 66643 vendu séparément.

Recommandation: Pour l'utilisation en Méditerranée, nous recommandons Seatec SPRINT Pro.

ATTENTION H226, H318, H317, H335, H410, Diluant : H226, H315, H318, H335, H336, H373, H304, H411

ANTIFOULING AUTO-POLISSANT

De nos jours, il est considéré comme le plus moderne dans sa catégorie. L'antifouling érodable est soluble dans l'eau et s'affine au fur et à mesure des passages de l'eau le long de la coque; ainsi, il y a toujours une couche fraîche de biocide en surface. L'antifouling érodable est à base de copolymère, agent liant. Il déclenche et contrôle une lente réaction chimique à la surface de la peinture immergée. Les biocides associés aux copolymères forment une combinaison unique qui protège votre coque des salissures. Le taux auquel le biocide est libéré est maintenu constant et faible par la réaction chimique.

Réf.	Désignation	Coloris	Cont.	€
66667	antifouling STANDARD PRO	rouge	750 ml	(€/l 33,27) 24,95
66668	antifouling STANDARD PRO	rouge	2500 ml	(€/l 27,98) 69,95
66669	antifouling STANDARD PRO	noir	750 ml	(€/l 33,27) 24,95
66670	antifouling STANDARD PRO	noir	2500 ml	(€/l 27,98) 69,95
66671	antifouling STANDARD PRO	bleu foncé	750 ml	(€/l 33,27) 24,95
66672	antifouling STANDARD PRO	bleu foncé	2500 ml	(€/l 27,98) 69,95
66673	antifouling STANDARD PRO	blanc	750 ml	(€/l 33,27) 24,95
66674	antifouling STANDARD PRO	blanc	2500 ml	(€/l 27,98) 69,95
66643	diluant SEATEC		750 ml	(€/l 21,27) 15,95

La marque **International** fabrique des revêtements et des peintures très innovants pour protéger votre bateau, l'embellir et améliorer ses performances. Quel que soit l'endroit où vous vous trouvez dans le monde et quelle que soit l'eau sur laquelle votre embarcation flotte, vous trouverez chez International Paint des revêtements de haute performance pour les œuvres vives et les œuvres mortes. SVB vous offre la gamme complète INTERNATIONAL au meilleur prix. Si vous souhaitez commander un produit ou une peinture qui ne figure pas à notre catalogue, n'hésitez pas à nous le demander. Nous le commanderons pour vous !

Questions ?
01 85 14 98 11



PRIMAIRES



International INTERPROTECT

Primaire epoxy bicomposant à séchage rapide. Convient aux coques en fibre de verre, en acier, en aluminium et en contreplaqué sur les œuvres vives et les œuvres mortes. Protège les métaux de la corrosion. Parfait pour les lests et safrans.

Épaisseur recommandée : 360 µm.
Diluant n°7. Pouvoir couvrant 9 m²/litre.

ATTENTION
H226, H315, H317,
H335, H412, H318



Réf.	Désignation	Coloris	Cont.		€
40846	INTERPROTECT	blanc / YPA400	750 ml	(€/l 49,27)	36,95
40847	INTERPROTECT	blanc / YPA400	2500 ml	(€/l 39,98)	99,95
40848	INTERPROTECT	gris / YPA403	750 ml	(€/l 49,27)	36,95
40849	INTERPROTECT	gris / YPA403	2500 ml	(€/l 39,98)	99,95

International GELSHIELD 200

GELSHIELD 200 est un primaire à appliquer en traitement préventif contre l'osmose. Même sur un bateau ancien, il n'est jamais trop tard pour protéger la coque, et le plus tôt est le mieux. Diluant no. 7. Pouvoir couvrant : 9,1 m²/liter. Coloris : vert et gris. Contenus : 750 ml / 2500 ml.

ATTENTION
H226, H315, H317,
H318, H335, H412



Réf.	Désignation	Coloris	Cont.		€
32171	GELSHIELD 200	vert / YPA212	750 ml	(€/l 47,93)	35,95
32170	GELSHIELD 200	vert / YPA212	2500 ml	(€/l 45,98)	114,95
32173	GELSHIELD 200	gris / YPA213	750 ml	(€/l 47,93)	35,95
32172	GELSHIELD 200	gris / YPA213	2500 ml	(€/l 45,98)	114,95

UNE GAMME D'OUTILS PROFESSIONNELS POUR UN USAGE PROFESSIONNEL: SVB-MARINE.FR

Mastic à 2 composants et résine époxy

Sous-couche et primaire

Vernis et peinture, Antifouling et diluants

PRIMAIRE & SOUS-COUCHE



NOUVEAU !

Les produits YACHT PRIMER et PRE KOTE fusionnent en One UP !



Primaire International PRIMOCOCON

PRIMOCON est un primaire monocomposant pour les oeuvres vives. Convient à l'acier, l'aluminium, le bois et le polyester. Applicable entre les couches d'antifouling. Pouvoir couvrant : 8 m²/litre. Diluant : No. 3 Disponible en pots de 750 ml ou 2500 ml. Colori : gris. ATTENTION H226, H335, H336, H373, H411

Réf.	Désignation	Cont.		€
40820	PRIMOCON	750 ml	(€/l 38,60)	28,95
40821	PRIMOCON	2500 ml	(€/l 27,98)	69,95



CALES, COFFRES & CLOISONS

Laque pour cale International DANBOLINE

Laque pour cales et coffres, DANBOLINE résiste aux hydrocarbures. Disponible en blanc ou gris. Pouvoir couvrant : 12,3 m²/litre. Diluant no. 1. ATTENTION H226, H336, H412



DANBOLINE /blanc / YMA102 / 750 ml		Réf. 40889	(€/l 34,60)	€ 25,95
DANBOLINE /gris / YMA100 / 750 ml		Réf. 40890	(€/l 34,60)	€ 25,95
DANBOLINE /gris / YMA100 / 2500 ml		Réf. 40891	(€/l 25,18)	€ 62,95

Primaire et sous-couche ONE UP 2 en 1

ONE UP est un primaire et une sous-couche monocomposant - deux produits en un. Facile à appliquer au rouleau et au pinceau, ONE UP fournir une finition très lisse. Comme primaire, ses qualités d'adhérence et de protection sont impressionnantes. Convient pour les supports en bois, acier, aluminium, zinc et plastique renforcé de fibres de verre. Rendement : 10 m²/litre. Dilution adaptée : N° 1 (dilution jusqu'à 10%). ATTENTION H226

Réf.	Désignation		€
41465	One UP / 375 ml / blanc	(€/l 39,87)	14,95
41464	One UP / 750 ml / blanc	(€/l 33,27)	24,95
41463	One UP / 2500 ml / blanc	(€/l 23,98)	59,95
41466	One UP / 750 ml / bleu-gris	(€/l 33,27)	24,95



VERNIS TRANSPARENTS pour bois

Le bois reste respirant !

Vernis International ORIGINAL

Vernis marin classique, brillant et résistant aux UV. Facile à appliquer et à poncer. Ce vernis convient à la protection d'éléments intérieurs et extérieurs. Excellente élasticité et brillant durable. Pouvoir couvrant : 13 m²/litre. Diluant no. 1. ATTENTION H226, H317, H336,

verniss ORIGINAL / 750 ml	Réf. 40517	(€/l 33,27)	€ 24,95
verniss ORIGINAL / 2500 ml	Réf. 40518	(€/l 25,18)	€ 62,95

Vernis International COMPASS

Vernis monocomposant polyuréthane à séchage rapide. COMPASS est un vernis brillant pour l'intérieur et l'extérieur. Pouvoir couvrant : 14,3 m²/litre. Note : application au pinceau avec le diluant n° 1 et au pistolet avec le diluant no. 13. ATTENTION H226, H336, H411

verniss COMPASS / 750 ml	Réf. 40676	(€/l 39,93)	€ 29,95
INTERNATIONAL Compass/2500ml	Réf. 40749	(€/l 39,93)	€ 76,95

Vernis International SCHOONER

Vernis haute brillance particulièrement résistant aux UV. Ne jaunit pas. SCHOONER est très fluide et facile à appliquer au pinceau. Pouvoir couvrant : 10,5 m²/litre. Diluant no. 1. ATTENTION H226

verniss SCHOONER / 750 ml	Réf. 40812	(€/l 39,93)	€ 29,95
---------------------------	------------	-------------	---------



International GOLDSPAR SATIN

Ce vernis polyuréthane à séchage rapide apporte un fini semi-brillant. Pouvoir couvrant : 11,5 m²/litre. Diluant no. 1. ATTENTION H226, H336, H373, H412

verniss GOLDSPAR SATIN /750 ml	Réf. 40523	(€/l 38,60)	€ 28,95
verniss GOLDSPAR SATIN /2500 ml	Réf. 40524	(€/l 29,58)	€ 73,95



Vernis mono-composant semi-brillant WOODSKIN

Le vernis mono-composant WOODSKIN pénètre le bois en profondeur et laisse un film fin en surface qui ne craque pas et ne se fissure pas. Il forme une fine couche respirante et déperlante qui permet l'expansion et la contraction du bois. Compatible avec tous les types de bois, y compris les bois huileux tels que le teck et peut être utilisé à l'extérieur comme à l'intérieur. Application au pinceau. Nombre de couches recommandées : 3. Pouvoir couvrant : 9 m²/litre. Diluant N° 1. ATTENTION H226, H315, H319, H336, H373, H412

WOODSKIN / 750 ml	Réf. 41171	(€/l 39,93)	€ 29,95
-------------------	------------	-------------	---------

VERNIS MARINE MONO-COMPOSANT



- 100 blanc
- 248 blanc Arctic
- 253 blanc perle
- 243 beige
- 201 gris
- 216 gris
- 233 rouge phare
- 239 vert
- 208 bleu Pacific
- 210 bleu Océan
- 269 bleu Atlantique
- 190 noir



À APPLIQUER À LA BROSSSE ET AU PINCEAU

International SUPER GLOSS HS
Laque haute brillance à faible teneur en COV. Peinture monocomposant développée avec la technologie HS (High Solid), qui signifie „plus de pigments, moins de solvants“. Meilleure pour l'environnement sans compromis sur les performances du produit. Facile à appliquer, même à basses températures. Dégage peu d'odeur. Opaque après seulement une ou deux couches. Peut être appliquée au rouleau. Longue durée, et ne perd pas son brillant. Pouvoir couvrant : 13,3 m²/litre. Contenu : 750 ml. Diluant no.1. ATTENTION H226, H412



protection sont impressionnantes. Convient pour les supports en bois, acier, aluminium, zinc et plastique renforcé de fibres de verre. Rendement : 10 m²/litre. Dilution adaptée : N° 1 (dilution jusqu'à 10%).

Utilisation : Acier et aluminium : Appliquer 3 couches de primaire (non diluées). Composite : Appliquer 2 couches (dilués). Bois : Appliquer 4 couches (dilués). Temps de séchage à 15° C : 3 h Surcouchage 18 heures au moins. Température d'application : +5° C jusqu'à max. 35° C. ATTENTION H226

Primaire et sous-couche ONE UP 2 en 1

ONE UP est un primaire et une sous-couche monocomposant - deux produits en un. Facile à appliquer au rouleau et au pinceau, ONE UP fournir une finition très lisse. Comme primaire, ses qualités d'adhérence et de

Réf.	Coloris		€
40701	blanc 100	(€/l 43,93)	32,95
40702	blanc perle 253 / YFA253	(€/l 43,93)	32,95
40703	blanc Arctic 248	(€/l 43,93)	32,95
40704	blau océan 210 / YFA210	(€/l 43,93)	32,95
40705	beige 243	(€/l 43,93)	32,95
40706	gris 201	(€/l 43,93)	32,95
41159	gris 216 / YFA216	(€/l 43,93)	32,95
41160	gris 224 / YFA224	(€/l 43,93)	32,95
40707	noir 190	(€/l 43,93)	32,95
40708	bleu Atlantique 269	(€/l 43,93)	32,95
41161	bleu Pacific 208 / YFA208	(€/l 43,93)	32,95
40709	rouge phare 233 / YFA233	(€/l 43,93)	32,95
40710	vert 239	(€/l 43,93)	32,95

Réf.	Désignation		€
41465	One UP / 375 ml / blanc	(€/l 39,87)	14,95
41464	One UP / 750 ml / blanc	(€/l 33,27)	24,95
41463	One UP / 2500 ml / blanc	(€/l 23,98)	59,95
41466	One UP / 750 ml / bleu-gris	(€/l 33,27)	24,95

DILUANTS



No. 1
pour Anti-fouling

Diluant No. 1 International

Le diluant No.1 est un produit polyvalent pour le nettoyage des outils utilisés avec les peintures monocomposantes (sauf BRIGHTSIDE et PRIMOCON). Contenu : 1000 ml.

ATTENTION H226, H304

Réf. 40616 No. 1 / 1000 ml € 20,95



Diluant No.3 International

Diluant et nettoyant pour antifouling et PRIMOCON (sauf antifouling VC MICRON OPTIMA). Contenu : 1000 ml.

ATTENTION H226, H335, H336, H411, H304



Réf. 40618 No. 3 / 1000 ml € 19,95



Diluant No.910 International

Diluant n° 910 pour le primaire PERFECTION au pistolet et les vernis. Contenu : 1000 ml.

ATTENTION H315, H319, H336, H361, H373, H225, H304



Réf. 40808 No. 910 / 1000 ml € 24,95



Diluant No.7 International

Diluant polyvalent pour primaires epoxy (INTERPROTECT, GELSHIELD, GELSHIELD 200, ETCH-PRIMER). Contenu : 1000 ml.

ATTENTION H226, H315, H318, H335, H336, H373, H304, H411



Réf. 40620 No. 7 / 1000 ml € 20,95



Diluant No. 100 International

Pour primaire PERFECTION et vernis à hautes températures. No.100 fluide et étend le temps de séchage. Il améliore l'uniformité des pigments et résines pour une meilleure couverture sans traces.

ATTENTION H312, H332



Réf. 40885 No.100 / 1000 ml € 29,95



Prix indicatifs



Réf. 62285 Pinceau plat à vernir 25 mm

Évaluation de Jean-Yves C. :
 Superbe ! Excellente peinture à tous niveaux ! Très couvrante, facile à appliquer, très résistante, La coque de mon voilier (qui a près de 60 ans) et les infrastructures sont peintes avec depuis 20 ans, la dernière couche date de 5 ans ! Un lavage à l'éponge avec très peu de détergent tous les ans ...



ŒUVRES VIVES : TOPLAC PLUS SUR LA COQUE, SUR LE PONT, EN EXTÉRIEUR ET EN INTÉRIEUR

001 blanc	545 blanc	812 ivoire	027 crème	289 gris
011 rouge	501 rouge	350 rouge	077 vert	139 vert
936 bleu	104 bleu	105 bleu	018 bleu	051 noir
151 platine	Les couleurs réelles peuvent être différentes des coloris dans le catalogue.			

Laque brillante monocomposant TOPLAC PLUS

La richesse des nuances de couleurs, qui gardent leur brillance dans le temps, fait de TOPLAC PLUS le meilleur choix de laque lorsqu'une peinture haut de gamme avec protection anti-UV est requise. Pouvoir couvrant (théorique) : 13,33 m² / l, diluant N° 100. ATTENTION, H226, H336, H412.

- Facile à appliquer au pinceau ou rouleau - fluide soyeux et lisse, qui permet un résultat professionnel sans marques de brosse.
- La bonne qualité de texture dispense d'un quelconque mélange diluant.
- Excellente durabilité, dure plus longtemps que les autres peintures monocomposant.

Réf.	Désignation	Coloris	Cont.	€
41437	TOPLAC PLUS	blanc 001 / YLK000	375 ml	(€/l 53,20) 19,95
41436	TOPLAC PLUS	blanc 001 / YLK000	750 ml	(€/l 46,60) 34,95
41435	TOPLAC PLUS	blanc 001 / YLK000	2500 ml	(€/l 39,98) 99,95
41441	TOPLAC PLUS	blanc 545 / YLK184	375 ml	(€/l 53,20) 19,95
41440	TOPLAC PLUS	blanc 545 / YLK184	750 ml	(€/l 46,60) 34,95
41439	TOPLAC PLUS	blanc 545 / YLK184	2500 ml	(€/l 39,98) 99,95
41438	TOPLAC PLUS	blanc 192 / YLK192	750 ml	(€/l 46,60) 34,95
41449	TOPLAC PLUS	blanc 905 / YLK905	750 ml	(€/l 46,60) 34,95
41461	TOPLAC PLUS	blanc 198 / YLK198	750 ml	(€/l 46,60) 34,95
41462	TOPLAC PLUS	blanc 194 / YLK194	750 ml	(€/l 46,60) 34,95
41442	TOPLAC PLUS	ivoire 812 / YLK187	750 ml	(€/l 46,60) 34,95
41455	TOPLAC PLUS	creme 027 / YLK027	750 ml	(€/l 46,60) 34,95
41446	TOPLAC PLUS	gris 289 / YLK684	750 ml	(€/l 46,60) 34,95
41450	TOPLAC PLUS	platine 151 / YLK151	750 ml	(€/l 46,60) 34,95
41445	TOPLAC PLUS	noir 051 / YLK999	750 ml	(€/l 46,60) 34,95
41443	TOPLAC PLUS	rouge 011 / YLK299	750 ml	(€/l 46,60) 34,95
41451	TOPLAC PLUS	rouge 501 / YLK501	750 ml	(€/l 46,60) 34,95
41452	TOPLAC PLUS	rouge 350 / YLK292	750 ml	(€/l 46,60) 34,95
41453	TOPLAC PLUS	rouge 504 / YLK504	750 ml	(€/l 46,60) 34,95
41444	TOPLAC PLUS	bleu 018 / YLK991	750 ml	(€/l 46,60) 34,95
41448	TOPLAC PLUS	bleu 105 / YLK993	750 ml	(€/l 46,60) 34,95
41456	TOPLAC PLUS	bleu 830 / YLK830	750 ml	(€/l 46,60) 34,95
41457	TOPLAC PLUS	bleu 936 / YLK936	750 ml	(€/l 46,60) 34,95
41458	TOPLAC PLUS	bleu 016 / YLK898	750 ml	(€/l 46,60) 34,95
41460	TOPLAC PLUS	bleu 990 / YLK990	750 ml	(€/l 46,60) 34,95
41447	TOPLAC PLUS	vert 077 / YLK541	750 ml	(€/l 46,60) 34,95
41454	TOPLAC PLUS	jaune 101 / YLK101	750 ml	(€/l 46,60) 34,95
41459	TOPLAC PLUS	orange 265 / YLK265	750 ml	(€/l 46,60) 34,95



Peinture ANTI-DÉRAPANTE

blanc beige sable crème gris bleu

Peinture de pont International INTERDECK

INTERDECK est une excellente peinture anti-dérapante mono-composante. La résine polyuréthane protège le pont des agressions quotidiennes. Pouvoir couvrant : 9,5 m²/litre. Diluant : No. 1. ATTENTION H226, H336, H373

Réf.	Désignation	Coloris	€
40684	INTERDECK	blanc 001 / YJB000	(€/l 42,60) 31,95
40685	INTERDECK	crème 027 / YJC089	(€/l 42,60) 31,95
40687	INTERDECK	gris 289 / YJF684	(€/l 42,60) 31,95
40689	INTERDECK	bleu 923 / YJB923	(€/l 42,60) 31,95
40842	INTERDECK	beige sable / YJG009	(€/l 42,60) 31,95



Additif anti-dérapant International NON-SLIP

Pour plus de sécurité avec un pont anti-dérapant, cet additif est à mélanger à la peinture. Proportions : 20 grammes pour 750 ml de peinture. Appliquer une ou deux couches pour obtenir une surface anti-dérapante.

NON-SLIP / poudre 20 g
 Réf. 40612 (€/kg 475,00) € **9,50**

PRÉPARER LA PEINTURE



SUPER CLEANER INTERNATIONAL

Avant de travailler une surface, il est nécessaire de la nettoyer. Les saletés et les graisses doivent être enlevées. SUPER CLEANER est idéal pour cette tâche. Il peut être utilisé pur pour les graisses dures et dilué pour les nettoyages plus faciles. Application : laver la surface, puis commencer avec le SUPER CLEANER à partir du point le plus élevé. Rincer abondamment. Contenu : 500 ml.

Super Cleaner
 Réf. 40936 (€/l 23,90) € **11,95**



ANTIFOULING

PRIMAIRE

International - Primaire VC TAR2

VC TAR2 est un primaire à séchage rapide et à base d'époxy pour les coques en fibres de verre, acier et aluminium. Il est utilisé également

en préventif contre l'osmose. Pouvoir couvrant : 12 m²/litre. Disponible en noir ou blanc. Pots de 1000 ml et 2500 ml.

ATTENTION H226, H315, H319, H317, H336, H373, H412, H314



Réf.	Désignation	Coloris	Cont.	€
40877	VC TAR2	noir / YEA729	1000 ml	44,95
40878	VC TAR2	noir / YEA729	2500 ml	(€/l 43,98) 109,95
78464	VC TAR2	blanc / YEA728	1000 ml	44,95
78465	VC TAR2	blanc / YEA728	2500 ml	(€/l 43,98) 109,95

International - Antifouling Prop-O-Drev

Aérosol. Matrice dure basse friction au Téflon®. Idéal pour hélice de hors-bord et embase, en aluminium, bronze ou inox. Combiné avec le VC PROP-O-DREV, il peut être appliqué sur l'aluminium. Le conditionnement en aérosol assure une application facile, rapide et sans effort. 500 ml. Notre conseil : appliquez deux ou trois couches avant la mise à l'eau. Cet antifouling sera efficace même

après de longues périodes de mouillage. Pouvoir couvrant: 2,5 m² / 500 ml. Utilisez le diluant VC General Thinner. Teflon® est une marque de DuPont. ATTENTION H222, H229, H315, H319, H317, H336, H410.



Réf.	Désignation	Coloris	Cont.	€
43564	TRILUX PROP-O-DREV	gris	500 ml	(€/l 69,90) 34,95
43569	TRILUX PROP-O-DREV	noir	500 ml	(€/l 69,90) 34,95
43567	Primaire pour hélice	rouge	250 ml	(€/l 79,80) 19,95



Utilisez les biocides avec précaution. Lisez bien la notice avant utilisation.

Diluant VC-GENERAL THINNER
VC-GENERAL THINNER est un diluant pour tous les produits VC. Il permet aussi d'enlever les couches de VC 17m. Contenu : 1000 ml. ATTENTION H226, H315, H319, H335, H336, H412, H304

Réf. 41651 diluant VC / l l € 22,95



International - CRUISER 250

CRUISER 250 est un antifouling auto-polissant pour eau salée et eau douce. Conçu pour tenir une année en navigation aussi bien en voilier qu'en bateau à moteur (jusqu'à 25 nds). Convient aux surfaces en acier, en plomb, en bois et en polyester. Ni convient pas à l'aluminium, ni aux

surfaces galvanisées. Peut être appliqué sur la plupart des antifouling s'il sont en bon état. Ne pas utiliser avec une peinture qui contient du PTFE, ni avec le VC17. Pouvoir couvrant: 10 m² / l. Nombre de couches: deux par saison. ATTENTION H226, H318, H317, H410

Réf.	Désignation	Coloris	Cont.	€
40737	CRUISER 250	blanc / YBP150	750 ml	(€/l 59,93) 44,95
40738	CRUISER 250	blanc / YBP150	2500 ml	(€/l 51,98) 129,95
40739	CRUISER 250	bleu / YBP152	750 ml	(€/l 59,93) 44,95
40740	CRUISER 250	bleu / YBP152	2500 ml	(€/l 51,98) 129,95
40741	CRUISER 250	bl. marine / YBP153	750 ml	(€/l 59,93) 44,95
40742	CRUISER 250	bl. marine / YBP153	2500 ml	(€/l 51,98) 129,95
40743	CRUISER 250	rouge / YBP151	750 ml	(€/l 59,93) 44,95
40744	CRUISER 250	rouge / YBP151	2500 ml	(€/l 51,98) 129,95
40745	CRUISER 250	noir / YBP154	750 ml	(€/l 59,93) 44,95
40746	CRUISER 250	noir / YBP154	2500 ml	(€/l 51,98) 129,95



blanc · bleu · rouge · bleu marine · noir



Aussi pour l'aluminium et le zink !

International - CRUISER 200

Antifouling auto-polissant pour une bonne protection contre les algues. CRUISER 200 est un antifouling auto-polissant qui convient aussi bien en mer qu'en eau douce. Il s'applique sur tous les matériaux de coque, y compris l'aluminium avec un primaire. Pouvoir couvrant : 10

m² / l. Nombre de couches : 2 par saison. Peut être appliqué sur la plupart des anciens antifouling, si la surface est en bonne condition. Ne pas utiliser avec un VC17 ou autre antifouling contenant du PTFE. ATTENTION H226, H317, H335, H336, H410

Réf.	Désignation	Coloris	Cont.	€
40735	CRUISER 200	blanc / YBP200	750 ml	(€/l 62,60) 46,95
40736	CRUISER 200	blanc / YBP200	2500 ml	(€/l 51,98) 129,95
41321	CRUISER 200		2500 ml	(€/l 62,60) 46,95
41322	CRUISER 200		750 ml	(€/l 51,98) 129,95



PROMOTION ! Antifouling



ATTENTION
H226, H318, H317, H400, H410



Utilisez les biocides
avec précaution.
Lisez bien la notice
avant utilisation.



blanc



rouge



bleu



bleu marine



vert



gris foncé
(Ultra 300)



noir

AUTO-POLISSANT

Protection haute de gamme
offrant jusqu'à 2 ans de protection
pour voiliers et bateaux à moteur.

ANTIFOULING DUR

Idéal pour les bateaux de courses et
tous les voiliers rapides même dans
les eaux à fortes salissures.

Peuvent être appliqués sur la plupart des anciens antifouling, si la surface est en bonne condition. Ne pas utiliser avec du VC17 ou autre antifouling contenant du téflon.

International - MICRON 350

MICRON 350 est un antifouling auto-polissant qui convient aussi bien en mer qu'en eau douce. Ce produit offre 2 ans de tranquillité. L'autopolissage permet une réduction des frottements, libération optimale et régulière des biocides dans le temps, même en cas d'amarrage prolongé. Peut être appliqué sur la plupart des anciens antifouling, si la surface est en bonne condition.

Ne pas utiliser avec un VC17 ou autre antifouling contenant du PTFE. Pouvoir couvrant : 10 m² / l. Nombre de couches : 2 par saison. Convient aux GRP, bois, acier et plomb. Ne convient pas aux surfaces en aluminium ou en galvanisé. Il s'applique avec un primaire. Pour le bois, l'acier, le fer, le plomb : Primocon.

International - ULTRA 300

ULTRA 300 est un antifouling à matrice dure qui convient aussi bien en mer qu'en eau douce, pour les professionnels aussi bien que pour les plaisanciers. Résistance parfaite à l'usure jusqu'à un an. Il peut être poli afin de lisser sa surface et diminuer la friction de la coque sur l'eau. Nettoyable par ponçage. Idéal

pour les vedettes et autres bateaux à moteur. Pouvoir couvrant : 10 m² / l. Nombre de couches : 2 par saison. Peut être appliqué sur la plupart des anciens antifouling, si la surface est en bonne condition. Ne pas utiliser avec un VC17 ou autre antifouling contenant du PTFE.

Réf.	Désignation	Coloris	Cont.	€
40722	MICRON 350	blanc / YBB628	750 ml (€/1 79,93)	59,95
40723	MICRON 350	blanc / YBB628	2500 ml (€/1 65,98)	164,95
40724	MICRON 350	noir / YBB623	750 ml (€/1 79,93)	59,95
40725	MICRON 350	noir / YBB623	2500 ml (€/1 65,98)	164,95
40726	MICRON 350	rouge / YBB629	750 ml (€/1 79,93)	59,95
40727	MICRON 350	rouge / YBB629	2500 ml (€/1 65,98)	164,95
40728	MICRON 350	bl. marine / YBB624	750 ml (€/1 79,93)	59,95
40729	MICRON 350	bl. marine / YBB624	2500 ml (€/1 65,98)	164,95
40730	MICRON 350	bleu / YBB625	750 ml (€/1 79,93)	59,95
40731	MICRON 350	bleu / YBB625	2500 ml (€/1 65,98)	164,95
40734	MICRON 350	vert / YBB626	2500 ml (€/1 65,98)	164,95


Réf.	Désignation	Coloris	Cont.	€
40780	ULTRA 300	blanc / YBB728	750 ml (€/1 75,93)	56,95
40781	ULTRA 300	blanc / YBB728	2500 ml (€/1 67,98)	169,95
40782	ULTRA 300	noir / YBB723	750 ml (€/1 75,93)	56,95
40783	ULTRA 300	noir / YBB723	2500 ml (€/1 67,98)	169,95
40784	ULTRA 300	rouge / YBB729	750 ml (€/1 75,93)	56,95
40785	ULTRA 300	rouge / YBB729	2500 ml (€/1 67,98)	169,95
40786	ULTRA 300	bleu / YBB725	750 ml (€/1 75,93)	56,95
40787	ULTRA 300	bleu / YBB725	2500 ml (€/1 67,98)	169,95
40788	ULTRA 300	bleu marine / YBB724	750 ml (€/1 75,93)	56,95
40789	ULTRA 300	bleu marine / YBB724	2500 ml (€/1 67,98)	169,95
40790	ULTRA 300	vert / YBB726	750 ml (€/1 75,93)	56,95
40791	ULTRA 300	vert / YBB726	2500 ml (€/1 67,98)	169,95
40792	ULTRA 300	gris foncé / YBB727	750 ml (€/1 75,93)	56,95
40793	ULTRA 300	gris foncé / YBB727	2500 ml (€/1 67,98)	169,95



Pour eau douce, eau de mer, et eau saumâtre

- Efficace dans toutes les eaux
 - Pose facile et rapide
- Aucun polissage entre les couches
- Séchage rapide entre les couches

Coloris VC Offshore



Les couleurs réelles peuvent être différentes des coloris dans le catalogue.



ATTENTION H226, H315, H319, H317, H335, H373, H302, H332, H318, H400, H410, H411

Antifouling VC OFFSHORE EU INTERNATIONAL

Antifouling efficace dans les eaux à fortes salissures et sur les carènes de voiliers ou de bateaux à moteur rapides. Pouvoir couvrant : 12 m²/litre.

Utilisation interdite en Finlande et aux Pays-Bas !

Utilisez les biocides avec précaution. Bien lire la notice avant utilisation.

Réf.	Désignation	Coloris	Cont.	€
40637	VC OFFSHORE	blanc de Douvres / YBB710	750 ml (€/1 75,93)	56,95
40638	VC OFFSHORE	blanc de Douvres / YBB710	2000 ml (€/1 64,98)	129,95
40639	VC OFFSHORE	noir / YBB713	750 ml (€/1 75,93)	56,95
40640	VC OFFSHORE	noir / YBB713	2000 ml (€/1 64,98)	129,95
40870	VC OFFSHORE	bleu / YBB712	750 ml (€/1 75,93)	56,95
40871	VC OFFSHORE	rouge / YBB711	750 ml (€/1 75,93)	56,95

ANTIFOULING SANS BIOCIDES à base de polymère de silicone

B-FREE EXPLORE - INTERNATIONAL

Le produit antisalissure B-Free Explore d'International, entièrement exempt de biocides, est basé sur une technologie innovante de polymère de silicone et convainc non seulement par son efficacité, mais aussi par ses propriétés écologiques. La surface ultra lisse et semi-brillante offre peu d'adhérence à toute forme de salissure et confère au bateau une performance et une efficacité accrues. Si de la végétation ou d'autres salissures devaient toutefois s'incruster sur la coque, elles peuvent être facilement nettoyées à la main ou avec un nettoyeur haute pression. En outre, le revêtement a une faible teneur en solvants (COV) et peut être utilisé jusqu'à deux ans. Convient pour les coques de bateaux en aluminium, en fibre de verre, en plomb, en fonte, en bois et en acier. Rendement : 10 m² / l.

La sous-couche bicomposante à séchage rapide B-FREE TIECOAT sert d'agent d'adhérence entre le Conversion Coat Primer et le produit antisalissure Explore. La sous-couche à base de silicone est entièrement exempte de biocides et s'applique facilement au rouleau ou au pinceau. Pour garantir l'adhérence du produit antisalissure sans biocide, une couche de B-Free Tiecoat suffit.

La couche de fond époxy bicomposante à séchage rapide B-FREE CONVERSION COAT permet de passer d'un antifouling contenant des biocides à un antisalissure sans biocides. Le Conversion Coat Primer convient parfaitement comme couche de barrage et de protection entre l'ancien antifouling et la peinture d'apprêt B-Free Tiecoat. L'apprêt bi-composant est totalement exempt de biocides et doit être appliqué en une seule couche pour sceller l'antifouling existant contenant des biocides.

Primaire bicomposant pour B-Free

Sous-couche bicomposant pour B-Free



ATTENTION H226, H335, H373, H411



ATTENTION H226, H315, H319, H317, H335, H373, H412

ATTENTION H317, H335, H336, H412, H226, H302, H315, H318

Réf.	Désignation	Coloris	Cont.	€
41480	B-FREE EXPLORE	blanc / YBF300	750 ml (€/1 106,60)	79,95
41481	B-FREE EXPLORE	rouge / YBF301	750 ml (€/1 106,60)	79,95
41482	B-FREE EXPLORE	rouge / YBF301	2500 ml (€/1 95,98)	239,95
41483	B-FREE EXPLORE	bleu marine / YBF303	750 ml (€/1 106,60)	79,95
41484	B-FREE EXPLORE	bleu marine / YBF303	2500 ml (€/1 95,98)	239,95
41485	B-FREE EXPLORE	noir / YBF304	750 ml (€/1 106,60)	79,95
41486	B-FREE EXPLORE	noir / YBF304	2500 ml (€/1 95,98)	239,95
41487	B-FREE TIECOAT KIT	rose / YBF900	750 ml (€/1 79,93)	59,95
41488	B-FREE TIECOAT KIT	rose / YBF900	2000 ml (€/1 64,98)	129,95
41489	B-FREE CONVERSION KIT	gris / YBF910	750 ml (€/1 66,60)	49,95
41490	B-FREE CONVERSION KIT	gris / YBF910	2500 ml (€/1 55,98)	139,95

Prix indicatifs

SEATEC®

POUR TOUS LES VOILIERS,
BATEAUX À MOTEUR,
ANNEXES, BATEAUX
TRANSPORTABLES ET
COQUES RAPIDES :
ANTIFOULING FIN



GTI 30



**Conseil : utilisez
GTI 30 en remplace-
ment de VC 17m !**



Utilisez **SEATEC GTI 30** comme produit de remplacement pour **INTERNATIONAL VC17m**. Vous pouvez recouvrir votre ancienne couche de peinture avec GTI 30 sans autre primaire !



ATTENTION
H302, H332, H318, H319, H226,
H315, H317, H335, H410

*Utilisez les biocides avec précaution.
Bien lire la notice avant utilisation.*



Peinture avant mise à l'eau Après la mise à l'eau

ACCESSOIRES UTILES



62401
Set de peinture :
Rouleau, manche
et bac

62289
Pinceau plat pour
Antifouling 50 mm

62000
Ruban de masquage
longue durée 25 mm x 50 m

Antifouling GTI 30 - SEATEC

Antifouling très efficace à film mince, sur base PTFE. Cet antifouling crée une surface très lisse qui empêche l'adhésion des organismes. Il ne libère pas de composants actifs dans l'eau. Ceci se fait grâce à l'additif PTFE. L'effet antifouling est en outre renforcé par le cuivre compris dans les composants de liaison. La surface lisse a une très faible résistance au frottement dans l'eau, ce qui permet des vitesses plus élevées et des économies de carburant. Idéal pour la mer du Nord, la Baltique et les eaux intérieures. Ne convient pas aux bateaux en aluminium. Pour les bateaux en acier, appliquez un primaire bi-

composant (au moins 350 µm). GTI 30 est prêt à l'emploi et contient environ 30% de poudre de cuivre. Séchage rapide, peut déjà être en contact de l'eau, 5-6 heures environ après l'application. SEATEC GTI 30 est compatible avec VC-17m et peut être appliqué directement sur les anciens revêtements existants sans apprêt / adhésif. SEATEC GTI 30 ne contient pas de chlorofluorocarbones. Couleurs disponibles : cuivre / rouge et noir. La coloration finale se développe un certain temps après immersion. Pouvoir couvrant environ 12 m² / litre pour un film de 10 µm d'épaisseur, temps de séchage environ 20 min (20° C).

Réf.	Désignation	Coloris	Cont.	€
66660	GTI 30 SEATEC	anthracite	750 ml	(€/1 49,27) 36,95
66661	GTI 30 SEATEC	anthracite	2000 ml	(€/1 47,48) 94,95

ANTIFOULING



DANGER pour SAMURAI 031, SHOGUN 033, COASTAL 037

Antifouling auto-polissant SAMURAI 031

Un antifouling sans étain, autopolissant, pour tous les matériaux de coque, sauf l'aluminium. Il offre une protection efficace contre les organismes tels que les mucilages, les algues et les salissures animales. Convient aux zones de navigation avec des conditions de salissure normales. Vitesse

max. jusqu'à 40 nœuds. La propriété polissante empêche l'accumulation de couches plus épaisses et offre une protection contre la salissure pour une saison. Rendement : 9,2 m²/l. Compatible avec presque tous les systèmes antisalissures connus. Dilution A. DANGER H226, H315, H317, H318

Réf.	Désignation	Coloris	Cont.	€
41500	SAMURAI 031	noir	750 ml (€/l 51,93)	38,95
41501	SAMURAI 031	noir	2500 ml (€/l 39,98)	99,95
41504	SAMURAI 031	rouge	750 ml (€/l 51,93)	38,95
41505	SAMURAI 031	rouge	2500 ml (€/l 39,98)	99,95
41506	SAMURAI 031	bleu	750 ml (€/l 51,93)	38,95
41507	SAMURAI 031	bleu	2500 ml (€/l 39,98)	99,95

Antifouling auto-polissant SHOGUN 033

SHOGUN, sans étain et autopolissant, protège la carène pendant toute la saison, même dans les zones de navigation où la végétation est difficile. Convient aux bateaux en fibre de verre, en bois et en acier à une vitesse maximale de 40 nœuds en eaux intérieures

et côtières. Ne convient pas aux bateaux en aluminium. SHOGUN peut être appliqué jusqu'à six mois maximum avant la mise à l'eau. Rendement : 9,6 m²/l. Dilution A. DANGER H226, H315, H317, H318, H335, H361, H362, H373, H410

Réf.	Désignation	Coloris	Cont.	€
41508	SHOGUN 33	noir	750 ml (€/l 70,60)	52,95
41509	SHOGUN 33	noir	2500 ml (€/l 54,38)	135,95
41512	SHOGUN 33	rouge	750 ml (€/l 70,60)	52,95
41513	SHOGUN 33	rouge	2500 ml (€/l 54,38)	135,95
41516	SHOGUN 33	bleu foncé	750 ml (€/l 70,60)	52,95
41517	SHOGUN 33	bleu foncé	2500 ml (€/l 54,38)	135,95



Antifouling pour hélices sans biocide PELLER CLEAN

PELLER CLEAN protège les hélices, les propulseurs de poupe et les trims. Il est respectueux de l'environnement et offre une protection à long terme contre les salissures. Il convient aux hors-bord jusqu'à 150 CV. Le kit se compose d'une couche de fond à 2 composants (157 ml Primer Base, 43 ml Primer Hardener) et d'une couche de finition à 1 composant (115 ml Clear Coat). Rendement : 0,7 m²/l.

DANGER H225, H226, H302, H304, H314, H315, H317, H318, H335, H336, H341, H361, H411, H412, H373

Réf.	Désignation	Coloris	Cont.	€
41545	PELLER CLEAN	jaune	325 ml (€/l 295,23)	95,95

PRIMAIRE

Primaire sous-marine 015

L'apprêt sous-marin Seajet 015 est un apprêt monocomposant à base de résine acrylique. Il convient parfaitement comme primaire de barrage sous les antifouling et comme primaire d'adhérence en cas d'antifouling inconnus ou incompatibles. Le primaire sèche rapidement et se lie parfaitement aux supports en fibre de verre et en bois. Peut également être appliqué sur l'antifouling PTFE (téflon). Couleur : argent. Rendement du bidon : env. 10 m²/l. Rendement de l'aérosol 0,25 m² par boîte. Dilution A. ATTENTION H226, H315, H317, H319, H335, H373, H412



Réf.	Désignation	Cont.	€
41497	primaire sous-marine 015	750 ml (€/l 49,27)	36,95
41498	primaire sous-marine 015	2500 ml (€/l 41,98)	104,95
41499	primaire sous-marine Spray 015	400 ml (€/l 52,38)	20,95



Antifouling auto-polissant EMPEROR A 034

EMPEROR A 034 peut être utilisé même dans les zones les plus envahies par la végétation au monde, où il offre une excellente protection contre les mucilages et les algues. Convient à tous les types de bateaux, y compris l'aluminium. Vitesse maximale jusqu'à

40 nœuds. Couleurs claires et lumineuses. Rendement théorique Bidon : 10 m²/l. ; bombe aérosol : 0,75 m² par boîte. Dilution A. ATTENTION H226, H319, H317, H335, H373, H400, H410

Réf.	Désignation	Coloris	Cont.	€
41518	EMPEROR A 034	blanc	750 ml (€/l 73,27)	54,95
41519	EMPEROR A 034	blanc	2500 ml (€/l 63,98)	159,95
41520	EMPEROR A 034	noir	750 ml (€/l 73,27)	54,95
41521	EMPEROR A 034	noir	2500 ml (€/l 63,98)	159,95
41522	EMPEROR A 034	rouge	750 ml (€/l 73,27)	54,95
41523	EMPEROR A 034	rouge	2500 ml (€/l 63,98)	159,95
41526	EMPEROR A 034	bleu marine	750 ml (€/l 73,27)	54,95
41527	EMPEROR A 034	bleu marine	2500 ml (€/l 63,98)	159,95
41528	EMPEROR A 034 Spray	noir	400 ml (€/l 74,88)	29,95
41529	EMPEROR A 034 Spray	gris	400 ml (€/l 74,88)	29,95

Antifouling dur COASTAL 037

Antifouling dur très efficace et sans étain pour les voiliers et les yachts à moteur. Convient pour une utilisation dans les mouillages à sec. COASTAL donne d'excellents résultats dans les zones intérieures et côtières. Con-

vient pour une vitesse allant jusqu'à 70 nœuds. Ne convient pas aux bateaux en aluminium. Rendement : 10,8 m²/l. Dilution A. DANGER H226, H315, H318, H317, H362, H335, H373, H410

Réf.	Désignation	Coloris	Cont.	€
41530	COASTAL 037	noir	750 ml (€/l 41,27)	30,95
41531	COASTAL 037	noir	2500 ml (€/l 35,98)	89,95
41534	COASTAL 037	rouge	750 ml (€/l 41,27)	30,95
41535	COASTAL 037	rouge	2500 ml (€/l 35,98)	89,95
41538	COASTAL 037	bleu foncé	750 ml (€/l 41,27)	30,95
41539	COASTAL 037	bleu foncé	2500 ml (€/l 35,98)	89,95

DILUANT



ATTENTION H226, H315, H317, H319, H335, H373, H412

Diluant Thinner A

Diluant adapté aux antifouling monocomposant de SEAJET et à la couche d'apprêt sous-marine SEAJET 015.

Réf.	Désignation	€
41546	diluant A / 1000 ml	21,95

Diluant Thinner E

Pour toutes les peintures époxy SEAJET et tous les apprêts époxy SEAJET 117 Epoxy Primer bi-composant.

Réf.	Désignation	€
41547	diluant E / 1000 ml	21,95

Primaire époxy bi-composant multi-usage

Primaire facile à appliquer avec une excellente résistance à l'eau. Convient pour la conservation des coques en fibre de verre, en acier et en aluminium et pour la prévention et la réparation de l'osmose sur la fibre de verre.

Convient également comme couche de fond pour toutes les peintures à 2 composants en milieu marin. Rendement Bidon : 10 m²/l. ; bombe aérosol : env. 0,50 m² pour 2 opérations. Dilution E.

Réf.	Désignation	Coloris	Cont.	€
41540	primaire époxy 117	blanc	1000 ml	52,95
41541	primaire époxy 117	blanc	2500 ml (€/l 43,98)	109,95
41542	primaire époxy 117	argent/gris	1000 ml	52,95
41543	primaire époxy 117	argent/gris	2500 ml (€/l 43,98)	109,95
41544	primaire époxy Spray 117	argent/gris	400 ml (€/l 72,38)	28,95

Prix indicatifs

ANTI-FOULING



ATTENTION
H226, H315, H313, H317,
H335, H 373, H410



Autorisée
aux
Pays-Bas !



Antifouling auto-polissant COPPER CRUISE EPIFANES

L'antifouling Epifanes Copper Cruise, à base de cuivre et de biocides s'applique sur toutes les carènes pour une protection long terme. Copper Cruise convient aux eaux douces comme salées et a été particulièrement conçu pour les coques en acier, bois et polyester naviguant à une vitesse maximale de 50 km/h (30 nœuds). Ne convient

pas aux carènes en aluminium. Appliquez cet antifouling sans le diluer en prenant soin de bien le remuer avant l'application. Une deuxième couche peut être appliquée après 6 heures (à 18°C.) La mise à l'eau doit attendre au moins 24 heures (à 18°C) et le bateau ne doit pas rester au sec plus d'un mois. Pouvoir couvrant : 7 m² / litre.



PRIMER AU-DESSUS DE LA LIGNE DE FLOTTAISON



ATTENTION H226, H412



Réf.	Désignation	Coloris	Cont.	€
53880	COPPER-CRUISE	noir	0.75 l	(€/1 75,93) 56,95
53881	COPPER-CRUISE	noir	2.5 l	(€/1 73,98) 184,95
53882	COPPER-CRUISE	rouge-marron	0.75 l	(€/1 75,93) 56,95
53883	COPPER-CRUISE	rouge-marron	2.5 l	(€/1 73,98) 184,95
53884	COPPER-CRUISE	bleu clair	0.75 l	(€/1 75,93) 56,95
53885	COPPER-CRUISE	bleu clair	2.5 l	(€/1 73,98) 184,95
53886	COPPER-CRUISE	bleu foncé	0.75 l	(€/1 75,93) 56,95
53887	COPPER-CRUISE	bleu foncé	2.5 l	(€/1 73,98) 184,95
53888	COPPER-CRUISE	blanc cassé	0.75 l	(€/1 75,93) 56,95
53889	COPPER-CRUISE	blanc cassé	2.5 l	(€/1 73,98) 184,95
53890	primaire	argent	0.75 l	(€/1 49,27) 36,95
53891	primaire	argent	2.5 l	(€/1 46,38) 115,95

Peinture brillante mono-composant pour ligne de flottaison EPIFANES

La peinture Epifanes est une laque monocomposante développée spécialement pour une application sur la flottaison. Elle est extrêmement résistante à l'usure de l'eau et du temps. Nous recommandons une application du produit 5 à 10 cm au dessus de la ligne de flottaison afin

que la peinture ne soit pas en contact permanent avec l'eau. La peinture Epifanes peut être appliquée sur toute surface correctement dégraissée et poncée en couche de finition. Contenance : 250 ml. ATTENTION H226



Réf.	Coloris	Cont.	€
53854	bleu	250 ml	(€/1 71,80) 17,95
53855	bleu marine	250 ml	(€/1 71,80) 17,95
53856	rouge	250 ml	(€/1 71,80) 17,95
53857	noir	250 ml	(€/1 71,80) 17,95
53858	vert	250 ml	(€/1 71,80) 17,95
53859	blanc	250 ml	(€/1 71,80) 17,95



Revêtement de pont antidérapant / peinture antidérapante

Excellent revêtement de pont ! La peinture antidérapante d'EPIFANES produit une surface semi-brillante antidérapante grâce à l'ajout coordonné de billes de polypropylène.

Convient au Gelcoat/GFK, à l'acier et au bois. Rendement : 3-6 m² par 750 ml. ATTENTION H226, H312, H317, H410, H351, H361, H400, H304, H318



Réf.	Désignation	Cont.	€
53916	crème	750 ml	(€/1 49,27) 36,95
53917	gris clair	750 ml	(€/1 49,27) 36,95
53918	gris clair	2000 ml	(€/1 47,98) 95,95
53919	gris foncé	750 ml	(€/1 49,27) 36,95
53920	gris foncé	2000 ml	(€/1 47,98) 95,95
53921	blanc	750 ml	(€/1 49,27) 36,95



Primaire mono-composant MULTI MARINE EPIFANES

Le primaire tout-en-un !

Un primaire monocomposant universel qui combine toutes les propriétés des primaires spéciaux pour différents supports. Offre une très bonne adhérence au-dessus de la ligne de flottaison, sur le bois, l'acier, le polyester et tous les autres plastiques durs ; l'aluminium, le zinc, le métal galvanisé et les primaires et peintures mono-

bicomposants existants. Propriétés de haut pouvoir couvrant et de bon remplissage sur le bois. Excellente protection contre la rouille sur l'acier. Sèche rapidement et se ponce facilement. Convient parfaitement comme couche de liaison et de transition d'un système monocomposant à un système bi-composant. Ne peut pas être utilisé sur un mastic époxy !

- Diluant : Diluant EPIFANES (Réf. 53769) avec pinceau/rouleau,
- Temps de séchage : A 18°C, sec hors poussière après 3 heures, ponçable après 6 heures.
- Peut être recouvert par une peinture : A 18°C après 12 heures avec des peintures à 1 composant, après 48 heures avec des peintures à 2 composants.
- Rendement : 1 litre pour 8-10 m².

Réf.	Désignation	€
53778	primaire MULTI MARINE / blanc / 750 ml	(€/1 39,93) 29,95
53788	primaire MULTI MARINE / gris / 750 ml	(€/1 39,93) 29,95
53787	primaire MULTI MARINE / noir / 750 ml	(€/1 39,93) 29,95
53789	primaire MULTI MARINE / marron-rouge / 750 ml	(€/1 39,93) 29,95

Primaire polyuréthane bicomposant EPIFANES

L'apprêt bi-composant convient pour les zones hors de l'eau et crée un support semi-brillant, lisse et non poreux pour la peinture finale ultérieure. Le primaire sèche rapidement, est facile à poncer et comble les fissures et les rayures du support. Grâce à son bon étalement, il s'applique facilement au rouleau et au pinceau ou au pistolet. Rendement (théorique) : 10 m² / 750 ml. Disponible en différentes couleurs. Contenu : 750 ml. ATTENTION H226, H412, H411, H373, H351, H336, H335, H332, H319, H317, H315, H312, H334, H304, H225, H330.



Réf.	Désignation	€
53922	primaire bicomposant / noir / 750 ml	(€/1 59,93) 44,95
53923	primaire bicomposant / gris / 750 ml	(€/1 59,93) 44,95
53924	primaire bicomposant / blanc / 750 ml	(€/1 59,93) 44,95
53925	primaire bicomposant / bleu / 750 ml	(€/1 59,93) 44,95
53926	primaire bicomposant / rouge / 750 ml	(€/1 59,93) 44,95
53927	primaire bicomposant / jaune / 750 ml	(€/1 59,93) 44,95



VERNIS CLAIRS



Filtre UV efficace !



Vernis incolores EPIFANES

Vernis monocomposant transparent de renommée mondiale, très brillant, avec filtre UV, haute résistance aux intempéries et bel écoulement. Pour les peintures au-dessus de la ligne de flottaison, pour les zones de navigation en eau douce et en eau salée, à l'intérieur et à l'extérieur. Pour l'entretien de systèmes de vernis transparents intacts à un ou deux composants. Rendement : 14 m²/l, peut être recouvert après 24 heures.

Vernis satiné monocomposant et transparent à séchage rapide, transparent, à base de résine alkyde polyuréthane, à utiliser si possible uniquement pour des peintures intérieures. Excellente protection contre les produits chimiques et les solvants. Rendement (théorique) 13 m²/l, recouvrable après env. 12 heures à 18°C.



Huile laquée pour bois durs. Vernis monocomposant transparent, très brillant ou mat satiné, à effet de couche, avec filtre UV. De préférence pour le teck et les essences de bois huileuses. Grâce à sa très bonne résistance aux intempéries et à l'abrasion, le vernis convient aussi bien pour l'intérieur que pour l'extérieur (au-dessus de la ligne de flottaison) ; Pour les zones d'eau douce et d'eau salée. Si la couche suivante est appliquée dans les 72 heures, il n'est pas nécessaire de poncer. Rendement (théorique) 14 m²/l. Recouvrable après env. 30 heures à 18°C. ATTENTION H226, H412, H304

Réf.	Désignation	Cont.	€
53772	verniss brillant / incolore	500 ml (€/l 43,90)	21,95
53766	verniss marin brillant / incolore	1000 ml	37,95
53767	verniss marin brillant / incolore	5000 ml (€/l 33,99)	169,95
53768	verniss marin satinée / incolore	1000 ml	41,95
53770	huile de verniss haute brillance p. bois dur	1000 ml	42,95
53794	huile de verniss satinée pour bois dur	1000 ml	46,95
53769	diluant pour peinture monocomposant	1000 ml	17,95

Vernis bicomposant PP extra EPIFANES

Système de vernis transparent pour p. ex. meubles, portes, lambris, planchers, tables, peintures, etc. Application de base en couches épaisses à l'intérieur et à l'extérieur. Pouvoir garnissant élevé, formation rapide de la couche. Fond barrière pour les essences de bois huileuses et grasses comme le teck, l'iroko et le pin d'Oregon. Résistant à l'eau et à l'usure. Bonne élasticité, dureté et résistance aux chocs. Excellente adhérence sur le bois massif, le contreplaqué et le placage. La conservation du brillant en intérieur est excellente.



ATTENTION H226, H315, H412, H334

Réf.	Désignation	€
53777	verniss PP extra / 2 litres (€/l 62,48)	124,95
53929	diluant verniss PP extra / 1 litre	32,95



ATTENTION H226

Légèrement coloré

Protection bois RAPIDCLEAR EPIFANES

Une alternative aux vernis traditionnels. Ce produit à base alkyd/uréthane protège des UV avec un aspect fini semi brillant. Très bonne adhérence sur les bois huileux tels que le teck. Ce produit met en valeur les coloris naturels du bois. Il n'est pas nécessaire de poncer entre les couches. Excellente protection pour tous les climats. Séchage rapide. Il peut être recouvert de vernis EPIFANES monocomposants et RAPIDCOAT. Pouvoir couvrant : 750 ml pour 10 m². Contenu : 750 ml.

Protection bois RAPIDCOAT EPIFANES

RAPIDCOAT est à base de résines alkyd/uréthane. Il donne un fini semi-brillant et une excellente protection contre les UV par tous les climats. Il adhère très bien sur tous les bois huileux tels que le teck et préserve les coloris naturels du bois. Il n'est pas nécessaire de poncer entre les couches. Temps de séchage entre les couches : 6 heures à 18°C. Pouvoir couvrant : 750 ml pour 10 m². A

Réf.	Cont.	€	Réf.	Cont.	€
53773	750 ml (€/l 43,93)	32,95	53774	750 ml (€/l 43,93)	32,95



Finition brillante

Finition satinée

Vernis polyuréthane incolore bicomposant finition brillante ou satinée EPIFANES

Vernis transparent à base de résine polyester saturée et d'isocyanate. Offre une couche de peinture particulièrement résistante aux UV, résistante et forte. Convient pour les applications intérieures et extérieures dans les zones d'eau douce et d'eau salée. Le filtre UV efficace assure une excellente résistance à la brillance. En outre, le vernis transparent à deux composants offre une dureté et une résistance aux chocs exceptionnelles ainsi qu'une excellente adhérence sur le bois massif, le contreplaqué et le placage. Disponible en finition brillante ou satinée. Rendement : 10 m² / 750 g. ATTENTION H226, H412

Réf.	Désignation	€
41187	verniss incolore / finition brillante / 750 g (€/kg 79,93)	59,95
41188	verniss incolore / finition brillante / 3000 g (€/kg 79,98)	239,95
53795	verniss incolore / finition satinée / 750 g (€/kg 79,93)	59,95

VERNIS COLORÉS

Vernis polyuréthane brillant bi-composant EPIFANES

Donne un brillant durable et une excellente résistance aux intempéries, aux produits chimiques, aux rayures, aux intempéries et à l'eau. POLY-URÉTHANE est à base de résine polyester saturée et convient parfaitement comme couche de finition dans les zones d'eau douce et d'eau salée. Peut être appliqué sans primaire d'adhérence sur des revêtements à deux composants et des gels-coats soigneusement dégraissés et poncés. Contenu : 750 ml.

Rendement (théorique) : 12 m² / kg. ATTENTION H226, H332, H317, H335, H315



Toutes les couleurs : svb-marine.fr

- 800 blanc
- 805 blanc Alpes
- 811 gris moyen
- 801 noir

Réf.	Désignation	€
53892	POLY-URETHANE / blanc 800 / 750 ml (€/l 78,60)	58,95
53893	POLY-URETHANE / noir 801 / 750 ml (€/l 78,60)	58,95
53896	POLY-URETHANE / blanc Alpes 805 / 750 ml (€/l 78,60)	58,95
53897	POLY-URETHANE / gris moyen 811 / 750 ml (€/l 78,60)	58,95

Prix indicatifs



VERNIS COLORÉS

Laques marines mono-composant EPIFANES

Basé sur des époxydes d'uréthane, ce produit se distingue par sa brillance frappante, sa grande résistance aux UV, la conservation des couleurs et sa résistance chimique. Il peut être appliqué directement sur de la fibre de verre dégraissée, sur une couche de fond à 1 composant ou sur une couche de finition, polyuréthane à 2 composants. Rendement : 15 m² / l. Temps de séchage environ 12 heures. Contenu : 750 ml. ATTENTION H226



Toutes les couleurs : svb-marine.fr



	3248		3124		3108		3221
	blanc arctique		huitre claire		bleu baltique		gris foncé
	3100		3137		3129		3119
	blanc		jaune vif		bleu foncé		noir

Réf.	Désignation	€
53781	MONO-URETHANE / huitre claire 3124 / 750 ml (€/l 50,60)	37,95
53783	MONO-URETHANE / bleu foncé 3129 / 750 ml (€/l 50,60)	37,95
53784	MONO-URETHANE / bleu baltique 3108 / 750 ml (€/l 50,60)	37,95
53834	MONO-URETHANE / blanc 3100 / 750 ml (€/l 50,60)	37,95
53837	MONO-URETHANE / noir 3119 / 750 ml (€/l 50,60)	37,95
53841	MONO-URETHANE / jaune vif 3137 / 750 ml (€/l 50,60)	37,95
53848	MONO-URETHANE / gris foncé 3221 / 750 ml (€/l 50,60)	37,95
53852	MONO-URETHANE / blanc arctique 3248 / 750 ml (€/l 50,60)	37,95

Vernis bateau monocomposant effet brillant EPIFANES

Vernis monocomposant très brillant pour bateaux, à base de résine alkyde, avec un pouvoir couvrant très élevé. Convient pour les applications en eau douce et salée, à l'intérieur comme à l'extérieur. Grâce à l'utilisation de pigments de couleur résistants à la lumière en combinaison avec des résines synthétiques fluides, ce vernis pour bateau séduit non seulement par son pouvoir couvrant incomparable, mais conserve également son éclat et sa couleur pendant des années. Contenu : 750 ml. Rendement : 14 m² / l. Recouvrable après 24 h. à 20°C. ATTENTION H226, H317, H336, H226, H317, H336



	-		1		7		8
	blanc		crème		bleu moyen		bleu foncé
	16		19		213		215
	rouge		noir		gris moyen		bleu clair
	23		40		72		
	bordeaux		gris clair		vert foncé		

Réf.	Désignation	€
53932	verniss bateau brillant / blanc (€/l 43,93)	32,95
53933	verniss bateau brillant / crème 1 (€/l 43,93)	32,95
53934	verniss bateau brillant / bleu moyen 7 (€/l 43,93)	32,95
53935	verniss bateau brillant / bleu foncé 8 (€/l 43,93)	32,95
53936	verniss bateau brillant / rouge 16 (€/l 43,93)	32,95
53937	verniss bateau brillant / noir 19 (€/l 43,93)	32,95
53938	verniss bateau brillant / gris moyen 213 (€/l 43,93)	32,95
53939	verniss bateau brillant / bleu clair 215 (€/l 43,93)	32,95
53940	verniss bateau brillant / bordeaux 23 (€/l 43,93)	32,95
53941	verniss bateau brillant / gris clair 40 (€/l 43,93)	32,95
53942	verniss bateau brillant / vert foncé 72 (€/l 43,93)	32,95

LE TONKINOIS



Vernis marine LE TONKINOIS

LE TONKINOIS protège le bois de façon naturelle. C'est le vernis idéal en extérieur comme en intérieur. Pas de décoloration ni de craquements à craindre. Depuis plus de 100 ans ce vernis est obtenu par cuisson de résine à haute température (270°C) à laquelle s'ajoute une huile de Bois de Chine naturelle. Le résultat est un produit pur et de qualité.


Il préserve le caractère d'origine des supports pour une longue durée dans des conditions climatiques extrêmes. Avec trois ou quatre couches, les ennemis du bois qui sont l'eau et le soleil ne peuvent plus l'agresser.

Le Gelomat est une solution anti-brillant qui se mélange au vernis pour obtenir différents aspects mat ou satiné, en fonction de proportions allant de 10 à 50% de volumes. Pouvoir couvrant : environ 20 m²/l.



Réf.	Désignation	Cont.	€
65008	verniss LE TONKINOIS	500 ml (€/l 39,90)	19,95
65009	verniss LE TONKINOIS	1000 ml	32,95
65012	verniss LE TONKINOIS	2500 ml (€/l 25,98)	64,95
65028	Gelomat - additif	250 ml (€/l 79,80)	19,95

Parfait pour le TECK



Huile pour teck BIO-IMPRESSON LE TONKINOIS

BIO-Impression est une huile naturelle. Elle pénètre profondément dans le bois et le durcit. Protège des UV. Résistante à l'abrasion. Particulièrement appropriée comme sous-couche avant le

vernissage pour les bois placés à l'extérieur. Profonde pénétration qui permet de fermer les porosités du bois et de réduire sensiblement les gonflements et protège les peintures.

Réf.	Désignation	€
65015	Bio-Impression / 1200 ml (€/l 35,79)	42,95
65016	Bio-Impression / 2500 ml (€/l 27,58)	68,95

Vernis MARINE N° 1 LE TONKINOIS

Le vernis MARINE N° 1 LE TONKINOIS protège et embellit le bois. Convient à tous types de bois en extérieur comme en intérieur. D'un aspect brillant, il a aussi des pro-

priétés anticorrosives. Applications : superstructures, ponts en teck, barres, platte-formes, mobilier, etc... et même les pièces en métal dégraissées.

Réf.	Désignation	Cont.	€
65013	verniss MARINE N° 1	1000 ml	39,95
65014	verniss MARINE N° 1	2500 ml (€/l 31,58)	78,95



ATTENTION
H335, H336,
H410, H400,
H304



Pâte de zinc ZINGA

Le fer se corrompt dès qu'il est exposé à l'air et à l'humidité. Les conséquences sont un affaiblissement de la construction et un aspect inesthétique. Le ZINGA est un revêtement de zinc organique monocomposant, exempt de benzène et de substances cancérigènes, absolument non toxique à l'état sec. Avec 96% de zinc (dans le film sec), le ZINGA garantit une protection cathodique contre la corrosion de longue durée. Le ZINGA est une forme liquide de galvanisation, mais ne se comporte pas comme un système de peinture : pas d'écaillage, pas de fissuration, pas de rouille sous-jacente, etc. Le produit combine deux principes de protection contre la corrosion : Protection active contre la corrosi-

on cathodique (comparable à une galvanisation à chaud) et barrière passive. Protection par les oxydes de zinc et le système de liant (traitement comme une peinture). Le ZINGA est durablement flexible et s'adapte aux changements de température du matériau de support. La formation de corrosion due à des dommages mécaniques de la surface est ainsi exclue. Ne convient pas pour l'aluminium.

- Comme primaire dans un système multicouche
- Excellente adhérence
- Ne nécessite qu'un prétraitement minimal
- Haute résistance à l'abrasion mécanique
- Applicable au pinceau et au rouleau

Réf.	Désignation	€
16730	pâte de zinc ZINGA	38,95
16731	pâte de zinc ZINGA (€/kg 35,99)	179,95
16732	diluant ZINGASOLV	13,95

PRÉVENTION ET SCELLEMENT DE LA ROUILLE



Pack anti-rouille BOB PRESTO

Le pack PRESTO BOB est un kit de protection contre la rouille contenant : un anti-rouille et un primaire. Conditionnement : 100 ml chacun. BOB stoppe la rouille. Il peut être appliqué directement

sur les parties rouillées, qui pourront ensuite être traitées avec un primaire BOB et peintes normalement, même avec une peinture bicomposant. ATTENTION H226, H315, H335, H336, H411

Réf.	Désignation	Cont.	€
15641	pack anti-rouille BOB	2 x 100 ml	19,95

ANTIFOULING POUR HÉLICES

Primaire vinyl et antifouling pour hélices en spray JOTUN

Pour les hélices, les saillies, les entraînements en Z et autres surfaces en métal léger sous la ligne de flottaison.

Primaire vinyle en spray :

Primaire antisalissure à séchage rapide à vaporiser. A pulvériser sur le support. Idéal comme agent d'adhérence pour le traitement ultérieur avec AQUALINE OPTIMA de JOTUN. Contenu : 400 ml. Rendement théorique : 4,4 m²

Antifouling AQUALINE OPTIMA en spray :

Protection efficace et autopollissante pour les hélices, les saillies et autres pièces métalliques sous la ligne de flottaison. Sans cuivre. Disponible en noir et en gris. Contenu : 400 ml. Rendement théorique : 2,92 m²

Réf.	Désignation	€
65424	primaire Vinyl (€/l 84,88)	33,95
65457	antifouling / noir (€/l 107,38)	42,95
65458	antifouling / gris (€/l 107,38)	42,95



ATTENTION
H317, H319, H336,
H400, H410, H222

PROP SPRAY SPRENGER

Primaire sous-marin efficace à base de résines acryliques spéciales. Les excellentes propriétés d'adhérence et la facilité d'application par pulvérisation font du PROP SPRAY le primaire idéal pour les propulsions, les hélices, les clapets de trim, les saillies et les moteurs hors-bord, permettant d'atteindre les endroits difficiles d'accès. Couleur : gris. Contenu : 400 ml. Rendement théorique : 0,25 m²

Réf.	Désignation	€
29235	prop spray / gris (€/l 49,88)	19,95



ATTENTION
H336, H412,
H222

Antirouille MARINE OIL OWATROL

MARINE OIL stoppe la rouille ! Peut être recouvert avec toutes les peintures que l'on peut diluer avec du succédané de térébenthine. Utilisable uniquement au-dessus de l'eau. Idéal pour la conservation des cavités de voitures, des caisses à mouillage, des cales et des espaces difficiles d'accès. Empêche la corrosion sous-jacente et l'écaillage de la peinture. Teinte : transparente, 1 litre, rendement d'environ 9-15 m²/l. ATTENTION H412



OWATROL MARINE OIL / 1000 ml
Réf. 65415 € 31,95

Primaire anti-corrosion OWATROL C.I.P.

Scellement de la rouille et primaire pour les peintures à 1 et 2 composants. Peut être utilisé aussi bien à l'intérieur qu'à l'extérieur. Il possède d'excellentes propriétés d'adhérence et peut être appliqué aussi bien directement sur la rouille que sur l'acier propre et nu. CIP offre une excellente résistance même dans des conditions climatiques extrêmes, par exemple dans les régions tropicales ou en cas d'exposition temporaire à l'eau. Pigmentation rouge brique. Rendement : 15 m²/l. ATTENTION H317, H412



OWATROL - C.I.P. / 750 ml
Réf. 54515 (€/l 53,27) € 39,95



ATTENTION
H412

Saturateur et vernis D.1 / D.2 OWATROL

Les bois saturés au D.1 sont et restent étanches. D.1 chasse l'air et l'eau, renforce les fibres du bois et l'étanchéifie. D.1 pénètre complètement le bois, le sature et le protège en profondeur. Il évacue l'humidité et l'air et reste souple une fois sec. Non filmogène, il stabilise le bois dans la masse et le protège contre les moisissures. Avec D.1 les bois gardent leurs propriétés d'origine.

Coloris : transparent. Pouvoir couvrant : 1,5 litres/m² sur les bois massifs et 0,5 litres/m² sur les contreplaqués.

Le vernis D.2 crée un film résistant brillant. Il peut être appliqué en complément du saturateur D.1. Ne cloque pas, ne s'écaille pas. Application en extérieur et en intérieur. Coloris : transparent.

Réf.	Désignation	Cont.	€
654 10	OWATROL - D.1 Saturateur	1000 ml	29,95
654 11	OWATROL - D.1 Saturateur	2500 ml (€/l 27,98)	69,95
654 12	OWATROL - D.2 Vernis	1000 ml	33,95
654 13	OWATROL - D.2 Vernis	2500 ml (€/l 31,98)	79,95



Réf. 62226
Pinceau plat
à primaire

Protecteur de bois AQUA-DECKS OWATROL

Produit innovant qui imprègne le bois et le protège avec une bonne résistance aux UV. Pour applications en extérieur ou intérieur. Il convient parfaitement pour les ponts de bateaux et les terrasses. Il est efficace aussi bien sur les surfaces neuves que sur celles qui ont déjà été traitées, horizontales ou verticales. Il ne produit pas d'effet verni ni de couche superficielle. AQUADECKS pénètre parfaitement le bois et résiste aux conditions climatiques difficiles. Pouvoir couvrant : 10 m²/litre.

Réf.	Désignation	€
65437	AQUADECKS OWATROL / l	39,95



Stoppe
les algues
et les mois-
sures

GRAND NETTOYAGE ET PROTECTION

Protecteur bois BORACOL 10Y

Une solution reconnue pour prévenir et éliminer les algues, mousses et vermoulores des surfaces en bois telles que les ponts, terrasses, jetées et mobiliers de jardin en teck. Même avec les meilleurs soins, les algues, mousses et moisissures s'installent autour des raccords, taquets, rails et glissières. Ces décolorations sont souvent difficiles à enlever même en découpant les surfaces. C'est à ce moment que BORACOL entre en scène. Netto-

yez minutieusement le pont puis appliquez BORACOL. BORACOL est absorbé par le bois et après une période d'environ 2 à 3 semaines les algues et champignons sont détruits. Ils seront ensuite rincés par les eaux de pluie sont qu'un ponçage supplémentaire soit nécessaire. Suite au traitement avec BORACOL, le pont est praticable dès séchage complet.

ATTENTION 315, H319, H373, H412

protecteur bois BORACOL 10Y / l

Réf. 24338

€ 35,95

protecteur bois BORACOL 10Y / 5l

Réf. 24339

(€/l 17,99)

€ 89,95



Gel nettoyant NET-TROL

NET-TROL nettoie tous types de bois et ravive les couleurs. Ce produit est très facile à utiliser et facilite le nettoyage. Appliquez, attendez, puis rincez au jet sous pression ou avec une brosse. NET-TROL convient à toutes les surfaces, et particulièrement au bois. Points forts : enlève les traces de rouille ravive les couleurs n'endommage pas les peintures ni les joints ne coule pas. Pouvoir couvrant : 5-10 m²/litre. ATTENTION H315, H319

Saturateur pour bois extérieurs TEXTROL

TEXTROL isole et protège le bois qui conserve son aspect et ses coloris. Pénètre, isole et protège en profondeur le support. Ne craque pas, ne pèle pas. Possède une micropigmentation qui pénètre le bois en profondeur pour le protéger contre l'humidité et les UV. Pour toutes les surfaces en bois à l'extérieur. Pouvoir couvrant : 10 m²/litre. ATTENTION H412

Réf. 54510 NET-TROL / l € 21,95

Réf. 54511 TEXTROL / l € 32,95



Nettoyant (step 1) TEAK WONDER
Ce puissant nettoyant TEAK WONDER a été spécialement conçu pour nettoyer le teck et efface les tâches sans effort. Le produit n'est ni corrosif ni agressif et il n'abîme pas les joints, la peinture ou l'accastillage. Pouvoir couvrant : environ 6-8 m²/L (en fonction de la texture du bois). Volume : 4000 ml. ATTENTION H226, H290, H335, H336, H314

Réf.	Désignation	€
625 15	nettoyant (€/l 9,74)	38,95

Éclaircissant (step 2) TEAK WONDER
L'éclaircissant TEAK WONDER sert à remédier à l'assombrissement du teck suite à l'application d'un produit de nettoyage. L'éclaircissant est particulièrement efficace sur les surfaces anciennes. Une fois l'éclaircissant appliqué, vos surfaces en teck retrouveront leur beauté naturelle d'origine. Volume : 4000 ml.

Réf.	Désignation	€
625 14	éclaircissant (€/l 9,74)	38,95



Kit nettoyant et éclaircissant (step 1 et step 2) TEAK WONDER
Kit d'azurant et de nettoyant de TEAK WONDER. Contenu : 1000 ml de nettoyant et 1000 ml d'éclaircissant. ATTENTION H290, H335, H226, H336, H314

Réf.	Désignation	€
625 17	kit TEAK WONDER (€/l 11,98)	23,95



Détachant TEAK WONDER
Ce nettoyant de TEAK WONDER élimine facilement les petites taches de graisse et a été spécialement conçu pour le teck. Il peut toutefois être utilisé sur presque tous les matériaux, comme le plastique et les textiles. Volume : 250 ml. ATTENTION H226, H290, H335, H336, H314

Réf.	Désignation	€
625 16	détachant / 250 ml (€/l 51,80)	12,95



Nettoyant pour teck Teak Super Cleaner Yachticon
Pour l'éclat du teck, ce produit enlève les tâches de graisse, d'huile et autres saletés. Contenu : 500 ml.

Teak super cleaner / 500 ml	Réf. 62232 (€/l 25,90)	€ 12,95
-----------------------------	------------------------	---------



Huile de teck Golden Classic
Huile de teck pour une protection longue durée avec un effet doré sur les surfaces de teck traitées. Cette huile à séchage rapide protège des UV. Elle convient en application extérieures. 500 ml. ATTENTION H226, H317, H412

huile de teck golden classic / 500 ml	Réf. 62233 (€/l 33,90)	€ 16,95
---------------------------------------	------------------------	---------



Sealer (step 3) TEAK WONDER
Le teck est sujet à un vieillissement rapide s'il n'est pas nettoyé quotidiennement à l'eau fraîche ou si un produit de protection approprié n'est pas appliqué. Le vitrificateur de TEAK WONDER est un produit sûr et durable, non à base d'huile, qui produit une agréable couleur dorée sans assombrir le teck ni lui donner un aspect contrefait. Les composants spéciaux scellent le bois et empêchent la pénétration de la poussière, de la saleté et des liquides tout en le protégeant des rayons UV. Il sèche rapidement et n'a pas d'odeur. De plus, la surface ne devient pas brillante ou glissante par la suite. ATTENTION H226, H336, H304

Réf.	Désignation	€
625 12	sealer / 1000 ml	27,95
625 13	sealer / 4000 ml (€/l 21,24)	84,95



STAR BRITE
tampons à carénage

Tampon à carénage STAR BRITE
Élimine les saletés tenaces. Le pommeau de la main peut être retiré pour monter la plaque à récurer sur les manches à récurer courants. Disponible en 3 épaisseurs :
Souple (blanc) : Pour les surfaces peintes, la fibre de verre ou le métal. Nettoie sans rayer.
Medium (rouge) : Convient pour tous les travaux de récurage. Très bien pour nettoyer le teck.
Dur (noir) : Élimine les grosses saletés, idéal pour récurer les coques de bateaux ou l'antifouling.



Réf. 30093

Réf.	Type	€
30092	Pad dur / noir	11,95
30093	Pad medium / rouge	11,95
30094	Pad souple / blanc	11,95



Huile de teck incolore
Huile de teck incolore pour la protection longue durée des bois précieux. Application en intérieur ou en extérieur. Protège contre les agressions des UV et de l'eau de mer. Totalement incolore. Contenu : 500 ml. ATTENTION H226, H317, H412


huile de teck incolore / 500 ml	Réf. 62264 (€/l 35,90)	€ 17,95
---------------------------------	------------------------	---------



Rénovateur de teck
Rénovateur de teck pour raviver les couleurs naturelles et mettre en valeur le fil du bois. Contenu : 500 ml. DANGER H318

rénovateur de teck / 500 ml	Réf. 62231 (€/l 25,90)	€ 12,95
-----------------------------	------------------------	---------

PROTECTION & ENTRETIEN DU TECK



Gamme complète :

1. Nettoyant pour teck Teak Cleaner

Nettoyant pour teck idéal pour le mobilier, le pont ou autre pièces en bois dur. Produit compatible avec tous ceux de la gamme teck de Star brite. Ne contient pas d'acide ni d'agent corrosifs. Contenu : 1 l. ATTENTION H315, H319

Réf.	Désignation	€
61107	nettoyant pour teck / 1 l	29,95

2. Rénovateur de teck Premium Teak Brightener

Rénovateur de teck à utiliser en complément d'un produit nettoyant (comme premium teak cleaner.. Compatible avec tous les produits de la gamme entretien de Star brite pour assurer les meilleurs traitements possibles. Contenu : 1 l. DANGER H318

Réf.	Désignation	€
61108	rénovateur de teck / 946 ml (€/l 31,66)	29,95

3. Huile de teck Golden Teak Oil

Huile de teck pour une protection parfaite du teck avec un aspect doré. Compatible avec tous les autres produits de la gamme entretien de Star brite. Contenu : 1 l. DANGER H304

Réf.	Désignation	€
61201	huile de teck / 500 ml (€/l 41,90)	20,95
61109	huile de teck / 1 l	31,95

Restaurateur de Teck

Le Restaurateur de bois de teck nettoie vos teck et autres bois denses. Il redonne au teck couleur naturelle. Convient à tous les bois dur pour une utilisation à l'extérieur comme à l'intérieur, aussi bien sur les pont que les boiseries en teck. Il peut être aussi utilisé pour redonner de l'éclat à votre mobilier de jardin. N'endommage pas la fibre de verre, les surfaces peintes ou l'aluminium. Biodégradable. Conditionnement : 500 ml. DANGER H314



restaurateur de Teck / 500ml
Réf. 41172 (€/l 27,90) € 13,95

Huile de teck

Huile de teck pour protéger les ponts en teck, etc. L'huile protège et nettoie les surfaces. Conditionnement : 500 ml. ATTENTION H412, H372, H304

huile de teck / 500 ml
Réf. 41066 (€/l 23,90) € 11,95



Huile de teck TROPICAL TEAK OIL

Gardez longtemps la belle couleur dorée de votre pont en teck grâce à cette huile tropicale. L'huile pénètre le bois et le protège contre la moisissure; saleté; contre les UV et les intempéries. Toute la saleté restant en surface peut être nettoyée facilement. De plus, l'huile Tropical Teak Oil offre une protection. Pouvoir couvrant : environ 10 m² / 1000 ml. ATTENTION H317, H304

Réf.	Désignation	€
62420	TROPICAL TEAK OIL / 1 l	25,95

Protecteur TEAK -O-BELLO EPIFANES

Produit respectueux de l'environnement pour l'entretien du teck et d'autres bois durs. Il empêche le blanchiment. Facile et rapide à utiliser. Ne contient pas de solvant et n'agresse pas les joints de calfatage sur les ponts en teck. Empêche les moisissures. Application en intérieur comme en extérieur en environnement d'eau douce ou de mer. Coloris : marron doré. Contenu : 0,5 litre.

Réf.	Désignation	€
53776	TEAK-O-BELLO/0,5 L (€/l 63,90)	31,95



Teak-O-Clean & Bright EPIFANES

Teak-O-Clean & Bright est un nettoyant à base aqueuse pour la rénovation des bois et du teck en particulier. Nettoie et renouvelle la couleur du teck abîmé et gris. Ce produit n'est pas agressif avec les joints de clafatage. Pour eau douce ou eau de mer. Coloris : transparent. Contenu : 1 litre.

Réf.	Désignation	€
53775	TEAK-O-CL. & BR. / 0,5 L (€/l 63,90)	31,95

Éponge métallique

Idéal pour éliminer tâches et saleté des surfaces en teck. Ne rouille pas, ne se désagrège pas, ne s'use pas. Utilisations variées à bord ou à la maison.

Réf.	Désignation	€
24165	éponge métallique	5,50



PEINTURE POUR MOTEURS EN SPRAY



Réf. 60808
VOLVO PENTA
vert

Photo : volvopenta.com



Peinture pour moteurs en spray tk

Peinture au pistolet à base de nitro, à séchage rapide avec une haute résistance aux rayures et aux intempéries. Pour peindre et restaurer les moteurs de bateaux. Les peintures tk colorspray sont disponibles dans les couleurs originales des moteurs les plus marques de moteurs les plus répandues. Contenu de la boîte : 400 ml.

Réf.	Pour moteur	Coloris	€
60794	YAMAHA	vert	(€/l 32,38) 12,95
60795	YAMAHA année 84	eau	(€/l 32,38) 12,95
60796	MERCURY	rouge	(€/l 32,38) 12,95
60799	JHN. / MAN / EVINRUDE années 71-80	bleu métalisé	(€/l 32,38) 12,95
60800	JOHNSON années 81-83	bleu métalisé	(€/l 32,38) 12,95
60801	CATERPILLAR	gris foncé	(€/l 32,38) 12,95
60805	SUZUKI	blanc	(€/l 32,38) 12,95
60806	SUZUKI année 89	argent métalisé	(€/l 32,38) 12,95
60807	YANMAR	transparent	(€/l 32,38) 12,95
60808	VOLVO PENTA	vert	(€/l 32,38) 12,95
60809	VOLVO PENTA	eau	(€/l 32,38) 12,95
60810	VOLVO PENTA	rouge	(€/l 32,38) 12,95
60812	VOLVO PENTA année 89	eau	(€/l 32,38) 12,95
60813	VETUS	vert	(€/l 32,38) 12,95
60814	NANNI	bleu métalisé	(€/l 32,38) 12,95
60815	HONDA	bleu métalisé	(€/l 32,38) 12,95
60817	YAMAHA années 94-95	gris foncé	(€/l 32,38) 12,95
60818	SUZUKI	noir métalisé	(€/l 32,38) 12,95
60819	VOLVO PENTA SX/DPX	noir métalisé	(€/l 32,38) 12,95
60811	universelle	transparent	(€/l 32,38) 12,95

PROTECTION INDIVIDUELLE 3M

Demi-masques filtrants FFP



4

1. Combinaison de Protection 3M

Combinaison légère, respirante et confortable à porter. Pour travaux de traitements des surfaces, de nettoyage, d'entretien, petit travaux chimiques...

Sa forme ample laisse une totale liberté de mouvement. Elle répond à la norme EN 533 Index 1/O pour la résistance aux flammes et la protection contre les légères aspersion de produits chimiques. Elle peut être portée en couche supplémentaire aux combinaison anti-feux. Elle constitue alors la première barrière contre le feu, par exemple pendant les travaux de soudure. Plusieurs tailles.

1



5



2

2. Lunettes de Sécurité 3M

Pour une protection confortable nous avons sélectionnées ces lunettes. Elles sont réglables et peuvent être portées sur des lunettes de vue.

Réf.	Désignation	€
60999	combinaison M	15,95
60473	combinaison L	15,95
60474	combinaison XL	15,95
60475	combinaison XXL	15,95

3. Gants jetables

Gants jetables très solides et sans silicone. Pour travailler les résines, peintures et vernis. En latex naturel ou en vinyle. Taille : XL. Conditionnement : 100 pièces.

Réf.	Désignation	€
42315	latex / 100 pcs.	22,95
42323	vinyl / 100 pcs.	20,95

3



4. Masque de protection 3M

Masque de protection confortable et sûr. Répond aux caractéristiques de la catégorie „demi-masques filtrants FFP“. Il est réutilisable. Le confort est assuré par un joint facial non-irritant, la largeur, un une lanière réglable et un pont nasal protégé.

Réf.	Désignation	€
60469	3M - masque à poussière	8,95

5. Masque Anti-gaz et Anti-poussière 3M

Demi-masque réutilisable et sans entretien. Conçu pour une protection efficace et confortable contre la plupart des gaz, vapeurs et particules dangereuses. Faible résistance respiratoire et large angle de vision en font un outil qui améliore les conditions de travail. Filtre aux charbons actifs.

Réf.	Désignation	€
60470	3M - masque à poussière	37,95


Réf.	Désignation	€
60471	3M - lunettes de protection	13,95

Prix indicatifs

ENLEVER L'ANTIFOULING



Il y a trois différentes techniques pour enlever l'antifouling. La méthode à utiliser dépend de la nature de l'antifouling et de vos préférences de travail. Dans tous les cas, il faut masquer la ligne de flottaison avant toute chose et vous équiper de vêtements de protection.



Conseil SVB : Retirer d'antifouling à l'aide d'un grattoir à peinture. Il faut un peu de pratique pour bien manier le grattoir et ne pas rayer le gelcoat. Un aspirateur vous permet de travailler plus proprement et vous débarrasser des débris d'antifouling. Retournez la lame du grattoir avant de la changer.

Grattoir à peinture SCRAPER
Grattoir à peinture pratique et écologique. Il permet de collecter les poussières et peintures grâce au manche creux connecté sur un aspirateur. Lame en acier longue durée. Des lames de remplacement sont disponibles séparément. Largeur

de la lame : 50 mm. Note : avant la première utilisation après avoir changé la lame, et toujours durant l'utilistaiton , contrôlez attentivement que les vis soient bien serrées et mises correctement.

Réf. 62270	grattoir à peinture SCRAPER	€ 41,95
Réf. 62271	lames de remplacement / 2 pièces	€ 17,95

GUIDE SVB : ENLEVER L'ANTIFOULING



Poncer

Le ponçage à la ponceuse électrique à l'avantage d'être plus rapide. Assurez-vous que les poussières et particules peuvent être aspirées. L'inconvénient réside dans la consommation de papier de verre, car les disques s'encrassent rapidement et il faut les changer souvent.



Décaper

Appliquez généreusement un bon décapant à l'aide d'un pinceau large. Recouvrez la surface traitée avec un film et laissez agir. Retirez l'antifouling ramolli à l'aide d'un grattoir. Après l'opération, rincez abondamment à l'eau claire avec une éponge et éliminez les résidus d'antifouling proprement.

Décapant International INTERSTRIP AF

Décapant pour antifouling spécialement conçu pour les surfaces en fibres de verre/gelcoat. Une méthode simple et efficace pour enlever les vieux antifouling.

Contenu : 1000 ml / 2500 ml.
Remarque : ne convient pas aux antifouling durs ni à film fin.
ATTENTION H225, H319, H332, H336, H412

Réf.	Désignation	Cont.	€
40609	INTERSTRIP AF	1000 ml	39,95
40610	INTERSTRIP AF	2500 ml (€/l 28,78)	71,95

Décapant antifouling YACHTCARE

Ce décapant d'antifouling permet de retirer les peintures antifouling sans abîmer le gelcoat ni le primaire. Contenu : 2,5 litres.

ATTENTION H226, H361d, H412



Réf.	Désignation	€
50329	décapant antifouling / 2,5 l (€/l 27,58)	68,95

MULTIMASTER FEIN ET ACCESSOIRES

plus d'info

svb-marine.fr



PINCEAUX et matériel de peinture



BROSSE MOUSSE

Brosse mousse YACHTICON

Brosse mousse avec manche en bois brut pour lisser la peinture. Après l'application de la peinture au rouleau ou au pinceau, la finition peut être faite avec cette brosse. Ainsi, la peinture est lissée et les bulles d'air éliminées pour une belle finition. Largeur : 25 mm

Réf.	Désignation	€
62353	brosse mousse / 25 mm	1,80
62354	brosse mousse / 50 mm	1,80
62355	brosse mousse / 76 mm	1,80
62356	brosse mousse / 101 mm	1,80

Pinceaux à primaires

Ces pinceaux de haute qualité sont destinés à l'application des primaires et antifouling. Plusieurs modèles et tailles.

Réf.	Désignation	Largeur	€
62288	antifouling	35 mm	2,50
62289	antifouling	50 mm	3,50
62294	pinceau à primaires, rond	20 mm	0,90
62295	pinceau à primaires, rond	30 mm	1,30
62296	pinceau à primaires, rond	40 mm	1,30
62297	pinceau radiateur premium	25 mm	1,80
62298	pinceau radiateur premium	50 mm	2,80
62226	pinceau à primaires, plat	50 mm	1,80

Pinceaux haut de gamme

Sélection de pinceaux pour peintures et vernis. Ces pinceaux de qualité conviennent parfaitement aux laques. Plusieurs modèles et tailles.

Réf.	Désignation	Largeur	€
62285	pinceau premium / plat / pour vernis	25 mm	3,90
62286	pinceau premium / plat / pour vernis	40 mm	4,50
62287	pinceau premium / plat / pour vernis	75 mm	7,50
62291	pinceau premium / rond / pour vernis	20 mm	2,20
62292	pinceau premium / rond / pour vernis	30 mm	2,80
62293	pinceau premium / rond / pour vernis	40 mm	5,50
62280	pinceau / plat / pour vernis special	25 mm	25,95
62281	pinceau / plat / pour vernis special	50 mm	45,95



ATTENTION
H412, H304



Mini rouleaux et kits rouleaux

Une sélection d'outils pour les travaux de peintures exigeants. Plusieurs modèles de rouleaux:

- manchon mousse PU fin : pour peinture
- manchon ve-lours : en diagonale sans join-

ture • manchon laqueur floqué: évite les bulles • rouleau avec manche plastique confortable. Deux longueurs. • rouleaux mousse qualité professionnelle Les accessoires et diluants sont disponibles séparément.


Réf.	Désignation	Type	Dim.	€
62402	rouleau mousse micro	fin	11 cm	0,80
62403	rouleau à picots		11 cm	1,50
62268	rouleau mousse micro	fibres	11 cm	3,50
62404	rouleau à vernis / mousse pro		10 cm	6,50
62283	manche pour rouleau / 28 mm	court	28 cm	0,95
62269	manche pour rouleau / 40 mm	long	40 cm	1,10
62401	kit rouleau / mousse, manche et bac			3,10
62263	nettoyant pour brosse / 1000 ml			6,95



Rouleau mousse micro, type fin



Rouleau mousse pro




Rouleau mousse micro, type fibres



Rouleau à picots

Manches pour rouleaux radiateur



PINCEAUX HAUT DE GAMME

PINCEAUX À PRIMAIRES



Pinceau Antifouling



Pinceau à primaires, rond



Pinceau à radiateur



Pinceau / plat / pour vernis special



Pinceau premium / plat / pour vernis



Pinceau premium / rond / pour vernis

3M**1. Ruban de Masquage 3M**

Ruban de masquage longue durée pour les surfaces lisses. Papier légèrement crépé et adhésion moyenne pour être retiré sans laisser de trace. Utilisable en extérieur. Peut tenir deux semaines aux intempéries et aux UV. Colori : bleu. Largeur : 25 mm. Longueur : 50 m.

3M Ruban / 25 mm x 50 m
Réf. 62000 (€/m 0,28) € 13,95

2. Ruban de masquage TOP TAPE 3M

Ce ruban de masquage est idéal pour les travaux précis. Ne laisse pas de trace. Deux largeurs disponibles : 19 mm et 25 mm, en 50 m de long.

3M TOP TAPE / 18 mm x 50 m
Réf. 62223 (€/m 0,06) € 2,95
3M TOP TAPE / 24 mm x 50 m
Réf. 62224 (€/m 0,09) € 4,50

3. Bande de masquage 471+ Scotch

Bande de masquage Scotch® 471+, idéale pour les contours avec des rayons faibles. Résiste à l'eau et aux solvants et aux températures jusqu'à 121°C pendant 30 min. Parfait pour les fenêtres, motifs... Pouvoir collant important, propre et facile à enlever. Longueur 33 m. Colori : bleu. Deux largeurs disponibles.

Scotch® 471+ / 3,17 mm
Réf. 62305 (€/m 0,24) € 7,95
Scotch® 471+ / 6,35 mm
Réf. 62304 (€/m 0,39) € 12,95

Pots à mélange

Pot à mélange : deux tailles de pots à mélange (750 ml et 1400 ml), chacun avec un couvercle étanche. Les pots ont des graduations en différentes unités de mesure. Mesurette : volume de 1000 ml avec deux graduations pour simplifier la lecture.

Réf.	Désignation	€
62220	pots à mélange / 750 ml	2,20
62221	pots à mélange / 1400 ml	0,95

Rouleaux

Rouleaux en polyuréthane destinés à l'application de résine époxyde. La largeur de 175 mm permet une application rapide et uniforme. Au besoin, il peut être coupé. Les montures sont disponibles séparément.

Réf.	Désignation	€
61197	rouleau pour application de résine époxyde	6,95
61134	monture pour rouleau	7,95

**Rouleau à peinture**

La nouvelle génération 2-en-1 de rouleau à peinture et epoxy. Ne peluche pas, résistant aux solvants, robuste, efficace, absorption de la matière inégale, excellente application.

Réf.	Désignation	€
62363	rouleau / 100 mm	4,30
62364	rouleau / 120 mm	5,95
62365	rouleau / 150 mm	6,95

Manchons de rouleaux pour peinture

Manchons de rouleaux pour peinture, de haute qualité La forme concave et arrondie des deux côtés minimise les débordements et permet une surface particulièrement lisse. La mousse de polyuréthane à structure très dense et le flocage en nylon empêchent la formation de bulles. Largeur: 11 cm, diamètre de base: 15 mm, diamètre extérieur: 35 mm. 5 pièces. Non recommandé pour l'application d'antifouling ou de peinture bi-composants.


manchons de rouleaux / 5 pièces
Réf. 62318 € 19,95

Application EPOXY


62221



42315



61197



61134



60131

**Gants jetables**

Gants jetables solides en latex naturel ou vinyl. Taille : XL.

Réf.	Désignation	€
42315	gants jetables / latex / 100 pcs.	22,95
42323	gants jetables / vinyl / 100 pcs.	20,95

Mini rouleau

Mini rouleau métallique pour l'application de la résine. Idéal pour les travaux méticuleux et les courbes.

Réf.	Désignation	€
60131	mini rouleau	22,95

Acetone


Détergent à l'acétone pour dégraisser et nettoyer. Idéal pour travaux sur polyester, comme diluant pour colle et pour la dilution des peintures nitro. Dégraissant et détergent. Diluent pour colle. Diluant pour peinture nitro.

ATTENTION
H319, H336, H225



Réf.	Désignation	€
16720	1 l	6,50
16721	6 l (€/l 5,99)	35,95

OUTILS DE PONÇAGE



Jeu de blocs de ponçage / 11 pièces SEATEC

Kit polyvalent de blocs de ponçage, parfait pour des surfaces inégales, avec des biseaux, des courbes, des bords et des arcs. Ces blocs s'utilisent avec du papier à poncer auto-adhésif, facilement remplaçable grâce au velcro. Ce kit vient utilement compléter votre équipement de ponçage et convient tout particulièrement pour avoir la certitude de pouvoir atteindre des emplacements difficiles d'accès pour des blocs classiques. Ce kit comprend 11 blocs, tous fabriqués en PU et EVA haute qualité et respectueux de l'environnement.

Réf.	Désignation	€
31250	jeu de blocs de ponçage	29,95

Bloc de ponçage / 420 x 70 mm SEATEC



Bloc de ponçage ergonomique, pour un contrôle optimal de l'opération de ponçage. Le système velcro permet de changer très facilement le papier à poncer. Pour ce faire, il suffit de découper le papier abrasif correspondant avec le dos en velours. Dimensions : 420 x 70 mm.

Réf.	Désignation	€
31251	bloc de ponçage	9,95

Bloc de ponçage / 125 mm SEATEC

Bloc de ponçage rond, adapté aux éponges à polir ou aux disques de ponçage. Surface velcro pour une mise en place rapide. Diamètre : 125 mm. 10 mm d'épaisseur. Mise en place facile.

Réf.	Désignation	€
31252	bloc de ponçage	5,95



Bloc de ponçage en caoutchouc 125 x 67 mm / SEATEC

Bloc de ponçage en caoutchouc pour ponçage à l'eau. Adapté au ponçage des surfaces peintes grâce à la répartition uniforme de la pression des doigts et au revêtement anti-poussière. Sa forme ergonomique garantit une bonne prise en main. Parfait pour poncer des surfaces en bois ou en placage avant peinture. Dim. (L x l x H) : 125 x 67 x 42 mm. Matériau durable. Papier à poncer facile à mettre en place.

Éponge à poncer grain 80, 120, 180 / SEATEC

Éponges pour poncer à sec ou à l'eau. Convient pour poncer des surfaces à la main des surfaces en métal, en bois, en plastique, peintes, etc. Ces éponges flexibles conviennent tout particulièrement pour poncer des endroits difficiles d'accès et des surfaces profilées. Elles sont également adaptées pour le ponçage des surfaces grâce à leur bords solides. Dim. : 100 x 70 x 25 mm. Abrasifs : oxyde d'aluminium.

Réf.	Désignation	€
31254	grain 80	0,95
31255	grain 120	0,95
31256	grain 180	0,95

Bloc de ponçage en liège / 125 x 60 x 35 mm SEATEC

Pour tous types de travaux de ponçage ! Les blocs de ponçage sont en liège, arrondis aux angles. Dim. 125 x 60 x 35 mm.

Réf.	Désignation	€
61018	bloc de ponçage	3,95

Papier abrasif

Papier abrasif pour ponçage à l'eau. 230 x 280 mm. Plusieurs grains disponibles. Prix unitaire.

Réf.	Désignation	€
60752	grain 60	0,95
60602	grain 80	0,95
60603	grain 120	0,95
60604	grain 180	0,95
60605	grain 240	0,95

Réf.	Désignation	€
31253	bloc de ponçage	4,95



Chiffon à poussière / 80 x 50 cm

Chiffon à poussière avec une face adhésive pour capturer la poussière. Idéal pour les surfaces laquées ou vernies. Ne contient aucun agent agressif tel que le silicone. Dim. : 80 x 50 cm.

Réf.	Désignation	€
50305	chiffon à poussière / 80 x 50 cm	4,50

Disques à poncer / 80 mm

Disques abrasifs, également adaptés à la mini machine de polissage et de ponçage (Réf. 65040). Diamètre : 80 mm. En différents grains.

Réf.	Désignation	€
65045	grain 80 / 80 mm	0,80
65046	grain 120 / 80 mm	0,80
65047	grain 180 / 80 mm	0,80





Réf. 26860



ERGO 625



Réf. 26865



Réf. 26864



ERGO 625



ERGO 665

Réf. 26862

GRATTOIRS À PEINTURE BAHCO



Grattoirs à peinture ERGO

Les grattoirs à peinture ERGO conviennent pour poncer la peinture, l'antifouling, la colle, le vernis et la rouille sur tous les supports, comme le bois, la fibre de verre, le métal ou le béton. L'avantage particulier de ces grattoirs à peinture réside dans la forme des lames : Grâce à la forme convexe, la lame est légèrement bombée vers l'extérieur, le risque de rayures profondes sur les bords extérieurs de la lame est fortement réduit. Disponible en différentes versions.



Réf. 26863



ERGO 650

Réf.	Désignation	€
26857	grattoir à peinture ERGO 625 / lame de 25 mm	27,95
26858	grattoir à peinture ERGO 650 / lame de 50 mm	28,95
26859	grattoir à peinture ERGO 665 / lame 65 mm	39,95
26860	lame droite pour grattoir 665 / 65 mm	14,95
26861	lame droite pour grattoir 650 / 50 mm	14,95
26862	lame droite pour grattoir 665 / 65 mm	16,95
26863	lame de rechange pour grattoir 625 / en forme de lame	14,95
26864	lame de rechange pour grattoir 625 / en forme de poire	13,95
26865	lame de rechange pour grattoir 625 / arrondie	13,95

1. Couteau à calfat et cale à poncer avec papier abrasif

L'équipe de rêve pour la préparation des joints de pont pour une nouvelle pâte à joint :

Le crochet à joint a une largeur de 4 mm et trois bords tranchants qui permettent d'enlever efficacement et en profondeur le mastic de joint existant. Ensuite, les derniers résidus sont éliminés avec la **ponceuse à joints** et les joints sont simultanément poncés, afin de créer un support parfait pour la nouvelle pâte à joint. Livré avec 15 feuilles de papier abrasif de grain 60.



Cale à poncer avec papier abrasif grain 60



Réf. 62376

Réf.	Désignation	€
62374	couteau à calfat / 4 mm	53,95
62375	cale à poncer avec papier abrasif	46,95
62376	papier abrasif de rechange / 15 pcs.	14,95

RÉNOVER LE PONT EN TECK



Évaluation de Jürgen H. :

Très bon outil pour recouper les joints saillants des ponts en teck. Simple, sûr et rapide à utiliser ! L'ensemble du pont mobile d'un voilier de 11 m a pu être recoupé en 3,5 heures.

1



Couteau à calfat

2



2. Grattoir pour Silicone / Couleurs

Utilisé pour éliminer le silicone et autres joints souples à l'intérieur et à l'extérieur. Fabriqué en plastique jaune, cet outil enlève-joint en silicone possède des bords très tranchants pour enlever proprement les couleurs et nettoyer les surfaces attenantes aux joints.

Réf.	Désignation	€
62391	grattoir pour Silicone / Couleurs	6,95

3



3. Couteau à joint MOZART

Ce couteau spécial est l'outil idéal pour travailler sur les joints de ponts en teck ! Le couteau MOZART est utilisé par les artisans et les industries. Que ce soit pour un pont en teck neuf ou pour une restauration, il facilite grandement le travail. Cet outil sert pour de nombreuses tâches, mais il est particulièrement indiqué pour rénover les vieux ponts en teck où le mastic dégage.

Réf.	Désignation	€
21038	couteau à joint MOZART	61,95
21039	lames du rechange MOZART / 5 pcs.	18,95



Disques TERCOO

Utilisés avec une perceuse à 2500/3000 t/minute, ces disques génèrent un mouvement orbital pour un résultat similaire à celui atteint par un sablage. Les disques TERCOO sont parfaits pour enlever les primaires, résines, rouille, etc. sur les surfaces métalliques et en béton. Plusieurs modèles : simple, double et triple. Surface traitée : 4 à 6 m²/h (disque simple). Durée de fonctionnement : environ 90 à 120 m². Ecrou de fixation : 8 mm, diamètre : 126 mm.



Cale à poncer pour joint de calfat



Système d'échappement pour perceuse



Disque triple TERCOO

TERCOO®

SABLAGE SANS SABLE

Outil de décapage Tercoo pour enlever la rouille et toutes les peintures pour métal, béton/pierre. Il suffit de mettre un disque en caoutchouc armé de pointes métalliques au mandrin d'une perceuse. Tercoo est un outil performant pour l'entretien et la réparation sur des bateaux, et lutter contre les dégâts causés par la corrosion sur les surfaces métalliques de la coque, la quille, le safran, l'hélice, l'accastillage, etc.



3M



Disques Bristle Scotch-Brite 3M

Les disques Bristle Scotch-Brite ont une structure ouverte qui empêche l'encrassement et assure une longue durée de vie. Ils permettent le nettoyage, la finition, l'ébavurage léger et la préparation de surfaces sans exercer de pression pour être efficace. Utilisation sur meuleuses d'angle (M14). Grains disponibles : 50, 80 et 120. Diamètre : 115 mm. Maximum 12 000 tours/mn.

Réf.	Désignation	Type	Coloris	€
60456	disque Bristle grain 50	vert	48,95	
60457	disque Bristle grain 80	jaune	43,95	
60458	disque Bristle grain 120	blanc	48,95	

Disques et roues abrasifs 3M

Pour le nettoyage des surfaces corrodées et pour enlever les anciennes peintures ou les vernis sur toutes surfaces (métal, béton, fibre de verre etc.). C'est un excellent outil pour mener à bien l'entretien du bateau (coque, lest, safran, hélices etc.). Deux versions : disque plateau pour meuleuse ou roue pour mandrin de perceuse. Bleu : medium/souple, mauve : dur. Diamètre : 150 mm

Réf.	Désignation	Dim.	Type	€
60451	perceuse	150	tendre	18,95
60452	perceuse	150	dur	23,95
60453	meuleuse	115	tendre	22,95
60454	meuleuse	115	dur	31,95
60455	axe de mandrin	6		19,95

Réf.	Désignation	€
55374	disque simple TERCOO	41,95
55375	disque double TERCOO	76,95
55376	disque triple TERCOO	99,95
55571	système d'échappement TERCOO	109,95
55572	rail de guidage avec entretoise	154,95



Avec mandrin pour perceuse



Mandrin pour perceuse



Brosses métalliques

Brosses métalliques inox ou laiton trois rangées.

trois rangées inox	
Réf. 60606	€ 6,95
trois rangées laiton	
Réf. 60607	€ 5,50



Disques à lamelles 3M

La structure en lamelles de ce disque réduit la température en fonctionnement. Convient à pratiquement tous les matériaux. Pour ébarbage et surfacage. Diamètre : 115 mm. Plusieurs tailles de grain sont disponibles.

Réf.	Désignation	€
60613	disque, grain 40	5,95
60614	disque, grain 60	5,95
60615	disque, grain 80	4,95
60616	disque, grain 120	5,95



Disques à tronçonner pour acier inox

Disques à tronçonner pour acier inox. D'une épaisseur de seulement 1 mm, il permet des découpes précises. Convient aux meuleuses d'angle (115/125/180 mm).

Réf.	Désignation	Dim.	€
60464	disque Niro 115	115 x 22 x 1 mm	3,30
60658	disque Niro 125	125 x 22 x 1 mm	3,20

Prix indicatifs

OUTILS



SCS13

KS13

BAUDAT

Cisailles de haubans et de fils

Évaluation de Björn K. :
Peu encombrante et de bonne qualité. La technologie à cliquet assure de pouvoir bien couper les haubans en cas de démâtage



SCSZ20



Jaune fluorescent



Couteau de marin

Pince coupe-câble BAUDAT

Trois modèles de coupe-câble : pour câble jusqu'à 13 mm et 20 mm de diamètre. Ces pinces sont munies d'un mécanisme à cliquet. Fiable et longue durée de vie grâce au traitement PTFE des lames forgées. Note : La coupe de l'inox peut réclamer une grande force.

Réf.	Désignation	Diamètre câble	€
33280	BAUDAT - cisaille KS 13	jusqu'à 13 mm Ø	209,95
32692	BAUDAT - cisaille SCS 13	jusqu'à 13 mm Ø	259,95
32698	BAUDAT - cisaille SCSZ20	jusqu'à 20 mm Ø	414,95

Couteau OFFSHORE WICHARD

Spécialement conçu pour les marins, ce couteau est un accessoire indispensable à bord. Il est bien équilibré et se distingue par une lame crantée très tranchante, blocage de lame, résistance à la corrosion, et solidité. La lame est très efficace sur tous les cordages modernes. Elle est complétée par un démanilleur avec épissoir et décapsuleur. Le manche fluorescent permet de le trouver rapidement de nuit ! Livré avec une dragonne réglable. Application : utilisation en mer.

Réf.	Désignation	€
42941	WICHARD - couteau OFFSHORE / jaune fluorescent	39,95
42942	WICHARD - couteau OFFSHORE / bleu	39,95



Réf. 14477

195 mm

650 mm



Coffret à outils GEDORE / 172 pièces

Ce jeu de clés GEDORE ne vous laissera jamais tomber ! Il contient 172 éléments, ainsi vous aurez toujours les bons outils en main. Comprend par exemple un cliquet réversible, des embouts de tournevis, des embouts de vissage, etc. Dimensions de la caisse (LxBxH) : 86 x 340 x 90 mm. Poids : 8,9 kg.

Réf.	Désignation	€
25923	coffret à outils / 172 pcs.	149,95



Boîte d'embouts GEDORE / 32 pièces

Cette boîte d'embouts contient tous les embouts courants ainsi qu'un adaptateur d'embout magnétique. Poids : 0,25 kg.

Réf.	Désignation	€
24626	boîte d'embouts / 32 pcs.	17,95

Coupe-câble

Pour couper net les câbles en acier. Lames forgées pour une longue durée de vie. Deux modèles : pour câbles jusqu'à 5 mm de diamètre (petit) et câbles jusqu'à 14 mm de diamètre (grand).

Réf.	Désignation	€
14477	coupe câble petit	19,95
14478	coupe câble grand	254,95

GEDORE

BANDES DÉCO



Bandes décoratives 19/25 mm

Bande adhésive monochrome décorative pour agrémenter la décoration de votre bateau.
Dimensions : 19 mm x 15 m ou 25 mm x 15 m.
Convient pour marquer la ligne de flottaison.

Réf.	Coloris	largeur x Longueur	€
60628	blanc	19 mm x 15 m	23,95
60629	bleu	19 mm x 15 m	23,95
60630	rouge	19 mm x 15 m	23,95
60849	bleu foncé	19 mm x 15 m	23,95
60850	or (mat)	19 mm x 15 m	23,95
60851	bleu foncé	25 mm x 15 m	32,95
60853	noir	25 mm x 15 m	32,95
60854	blanc	25 mm x 15 m	32,95
60855	bleu	25 mm x 15 m	32,95
60856	rouge	25 mm x 15 m	32,95
60857	or (mat)	25 mm x 15 m	32,95



Bandes décoratives 3 segments

Bandes adhésives décoratives à 3 segments (fin-large-fin). Largeur 25 mm. Longueur : 10 m
Convient aux lignes de flottaison.

Réf.	Coloris	largeur x Longueur	€
60858	noir	19 mm x 10 m	16,95
60859	rouge	19 mm x 10 m	16,95
60860	bleu	19 mm x 10 m	16,95
60861	bleu	44 mm x 10 m	32,95
60862	rouge	44 mm x 10 m	32,95



Bandes de décor 3M

Bandes de décor rouges, bleues et blanches. Vinyle très fines et souples. Pas de déformation sur les courbes serrées. Largeur : 25 mm Longueur : 33 m. Note : pas adapté pour la ligne de flottaison.

Réf.	Coloris	largeur x Longueur	€
62277	rouge	25 mm x 33 m	29,95
62278	bleu	25 mm x 33 m	29,95
62279	blanc	25 mm x 33 m	38,95



Aussi pour les réparations sur les œuvres vives.

Adhésif silicone ResQ-Plast auto-adhérent

Avec l'adhésif silicone ResQ-Plast auto-adhérent, les fuites des tuyaux et conduites sont réparées en un clin

d'œil. Il adhère seulement à lui-même et peut donc également être utilisé sur des surfaces humides ou sales. Étirez légèrement la bande afin de couvrir la surface à réparer et créer une rustine étanche à l'air et à l'eau en quelques secondes. Longueur : 3,65 m, Largeur : 23 mm.

- Immédiatement auto-scellant
- Élastique en permanence - peut être étiré jusqu'à 400%
- Résistant aux carburants, aux huiles, aux acides et au sel
- Peut également être utilisé sous la ligne de flottaison
- Isole les câbles jusqu'à 12 000 volts
- Résistant à la pression jusqu'à 12 bar (Ø 25 mm)
- Imperméable à l'eau / étanche à l'air
- Résiste à des températures de -90 à 260°C

Réf.	Désignation	€
25915	ResQ-Plast / transparent	17,95
25916	ResQ-Plast / noir	17,95

Bande silicone

Bande silicone pour les réparations d'urgence sur les tuyaux, même dans des conditions difficiles. Utilisable entre -50° C et +100° C, et également sous l'eau. Résiste à la pression, l'huile, l'eau de mer et les UV. Largeur : 25 mm. Longueur : 3 m.



Réf.	Désignation	€
60867	bande silicone / blanc	17,95
60868	bande silicone / bleu	17,95
60869	bande silicone / noir	17,95

BANDES en tissu

Adhésif toilé 3M

Puissant adhésif toilé enduit de polyéthylène. Résiste à l'eau et aux UV. Ne laisse pas de trace. Colori : bleu/gris. Largeur : 48 mm. Longueur : 22,80 m.

bande autocollante textile
Réf. 62275 (€/m 1,05) € 23,95

Toile adhésive pour extérieur

Toile adhésive très résistante aux intempéries. Applicable sur toutes les surfaces en extérieur, y compris les formes irrégulières pour étanchéifier. Il s'agit d'une toile mesh 30/coton sur un film polyéthylène traité anti-UV de 95 µm et d'une masse adhésive en caoutchouc synthétique. Largeur : 48 mm. Longueur : 25 m. Colori : transparent.

tesa - toile adhésive pour usage extérieur
Réf. 60575 (€/m 0,84) € 20,95



Adhésif toilé ALLIGATOR TAPE

Adhésif renforcé tous usage : isolation, joints, fixations, réparations urgentes. Résiste aux températures chaudes (jusqu'à +70°C). Longueur : 10 m. Largeur : 48 mm.

ALLIGATOR TAPE / 48 mm x 10 m
Réf. 60622 (€/m 0,40) € 3,95

Adhésifs toilés

Adhésifs puissants et résistants à l'abrasion. Ils sont utiles pour une variété d'applications : réparer, renforcer, fixer, étanchéifier, décorer...

- bon pouvoir adhésif
- résistent aux intempéries
- adhèrent sur les surfaces difficiles
- permettent l'écriture
- longueur : 2,75 m ; largeur : 19 mm

Réf.	Coloris	€/m	€
60624	blanc	(€/m 2,36)	6,50
60625	bleu	(€/m 2,36)	6,50
60626	vert	(€/m 2,36)	6,50
60627	rouge	(€/m 2,36)	6,50

ADHÉSIF Aluminium

Bande adhésive Aluminium

Solide bande adhésive aluminium pour protéger, réparer, étanchéifier. Aluminium 50 µm avec adhésif acrylique. Résiste aux acides, aux hydrocarbures et à la vapeur d'eau. Durable et bonne résistance mécanique. Largeur : 50 mm ; longueur : 50 m.

tesa - bande adhésive Aluminium
Réf. 60576 (€/m 0,40) € 19,95





plus
d'info

svb-marine.fr

LETTRES ET LOGOS POUR BATEAUX

Nous prenons soin de la réalisation de vos lettres, logos ou symboles à partir des fichiers réalisés par notre programme informatique. Le logiciel pilote une table de découpe numérique et vos lettres sont réalisées dans un film adhésif avec précision. La surface est brillante comme du vernis !

Ce matériau résiste à l'eau de mer, aux UV et aux produits de nettoyage. Vos lettres se présentent prêtes à poser, avec un film de protection. Il ne reste plus qu'à les coller en place. Nous vous suggérons de tracer une ligne pour vous guider dans cette tâche. Assurez-vous que la surface du support est parfaitement propre et sèche avant de commencer à coller. Positionnez l'ensemble, appuyez fort, puis retirez le film de protection. Pour les logos et symboles, vous devez nous envoyer un fichier ou un modèle que nous pourrions scanner.

Prix par lettre (hauteur de la première lettre = hauteur des caractères) :

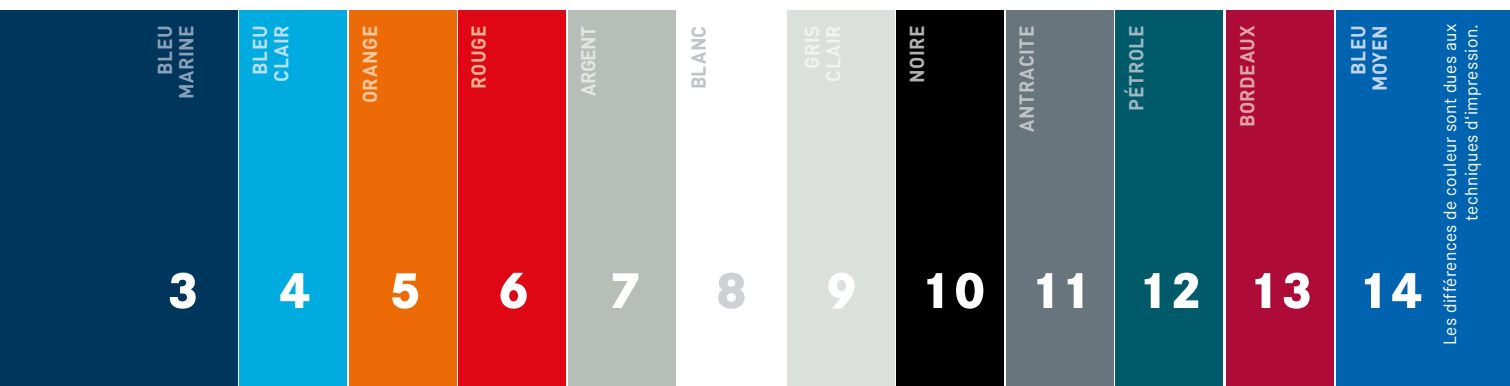
hauteur des caractères	€	€	€
jusqu'à 30 mm	2,20	3,90	8,20
jusqu'à 40 mm	2,40	4,80	8,70
jusqu'à 60 mm	2,70	5,50	10,20
jusqu'à 80 mm	3,30	7,40	13,20

Type / chiffre

- | | | |
|-----------------------------|-----------------------------|-----------------------------|
| A <i>Nautico</i> 137 | G <i>Nautico</i> 137 | M <i>Nautico</i> 137 |
| B Nautico 137 | H Nautico 137 | N Nautico 137 |
| C Nautico 137 | I <i>Nautico</i> 137 | O <i>Nautico</i> 137 |
| D <i>Nautico</i> 137 | J <i>Nautico</i> 137 | P Nautico 137 |
| E Nautico 137 | K Nautico 137 | Q <i>Nautico</i> 137 |
| F <i>Nautico</i> 137 | L NAUTICO 137 | R Nautico 137 |

Seulement les lettres majuscules

Coloris



Les différences de couleur sont dues aux techniques d'impression.

RÉSINE ÉPOXY ET FIBRE DE VERRE



Résine Epoxy SEATEC

Résine époxy non chargée et sans solvant adaptée à un large éventail d'utilisation. La résine convient à la création de laminés, pour coller, remplir ou protéger. Excellentes propriétés d'adhésion sur tous les matériaux et très bonnes qualités utilisées avec un mat

ou un tissu de verre. Si nécessaire, la résine peut être utilisée avec les produits appropriés, liant ou mastic. Une fois durci, les composants forment un lien et une couche très résistante et étanche. ATTENTION H226, H315, H317, H318, H319, H335, H373, H411



Réf.	Désignation		€
24204	résine epoxy / 500 g	(€/kg 41,90)	20,95
26244	résine epoxy / 1000 g		37,95
26245	résine epoxy / 5000 g	(€/kg 25,99)	129,95



MAT
en fibre de verre

TISSU
de verre

La résine époxy a de nombreuses utilisations : en plâtrerie, on peut l'utiliser pour stratifier, coller, recouvrir. Elle adhère sur de nombreux matériaux et on peut la charger pour mastiquer. L'époxy convient aussi aux réparations sur les œuvres vives et au traitement contre l'osmose car elle est très résistante et étanche.



Kit de réparation : résine Epoxy SEATEC

Résine époxyde non chargée et exempte de solvant pour applications diverses. La résine convient à la laminification, au collage, au colmatage et à la pose de revêtements. Elle possède une excellente adhérence sur de nombreux matériaux (PRFV, bois, métal, polystyrène, béton, etc.). La résine peut, si néces-

saire, être utilisée avec des charges appropriées comme substance adhésive ou enduit. Après durcissement, les deux composants forment un collage et un dépôt de revêtement hautement résistant et étanche. ATTENTION H315, H317, H319, H411, H302, H314, H318



Réf.	Désignation		€
24206	kit/250g	(€/kg 99,80)	24,95



ENDUITS CHARGES ÉPOXY

SEATEC - Mat/tissu en fibre de verre SEATEC

Pour la réalisation de surfaces stratifiées, combiné à de la résine polyester. Le mat de verre possède de très bonnes propriétés d'imprégnation et les poches d'air formées durant l'opération sont facilement éliminées à l'aide d'un rouleau d'aération ou les poils d'un pinceau. La quantité de résine nécessaire est d'env. 900g pour 1m2 de tissu en fibres de verre. L'épaisseur théorique de la surface stratifiée est d'env. 0,90 mm par couche.

mat en fibre de verre 300 g / 1qm			
Réf. 24215		€	8,50
mat en fibre de verre 450g / 1qm			
Réf. 65460		€	10,95
mat en fibre de verre 300g / 5qm			
Réf. 26249	(€/qm 5,99)	€	29,95
mat en fibre de verre 450g / 5qm			
Réf. 26250	(€/qm 9,19)	€	45,95
tissu de verre/Roving 160g / 1qm			
Réf. 26251		€	10,95
tissu de verre/Roving 300g / 1qm			
Réf. 26252		€	11,95

Charge microfibre MF
Pour renforcer et épaissir les résines. Fonctionne comme une colle à application universelle. Parfait pour remplir des surfaces. Ajoutez 4 à 18 % du poids de votre mélange Epoxy. 35 g.

Épaississeur Epoxy CS
Convient à l'épaississement des résines époxydes pour travailler des surfaces verticales ou les plafonds. Polyvalent, il peut être utilisé avec d'autres charges. Dosage : ajouter 3 - 6 % du mélange total. 20 g.

Résine Epoxy Légère LD
Avec microbilles et épaississant. La résine prend une teinte blanche lorsqu'elle durcit, facilement applicable et ponçable. 25 g.

Résine de réparations HD
Idéal pour coller et remplir les surfaces. Peut être utilisé pour réparer les éléments du pont, et les surfaces à forte charge de travail. 125 g.

Résine Epoxy Micro MB
Résine microsphères phénoliques creuses, basse densité. Pour le ragréage des coques et le renforcement des surfaces.

Résine époxyde pour rebouchage FB
Excellent pour le rebouchage. Se mélange très bien aux mélanges époxydes pour reboucher des surfaces, facile à poncer. 200 g.

Facilité d'application et de ponçabilité. Dosage : 7 - 16 % du poids total. 20 g

Réf.	Désignation		€
24221	charge microfibre MF / 35g	(€/kg 341,43)	11,95
24222	résine de réparations HD / 125g	(€/kg 119,60)	14,95
24223	résine époxyde FB / 200g	(€/kg 59,75)	11,95
24224	épaississeur Epoxy CS / 20g	(€/kg 547,50)	10,95
24226	résine Epoxy Micro MB / 20g	(€/kg 597,50)	11,95

PRIMAIRES

Primaire Epoxy EPOTEC SEATEC

Primaire époxy bi-composant universel, à utiliser sur la fibre de verre, l'inox, le contreplaqué ou l'aluminium. Peut être utilisé comme primaire ou enduit au dessus et au dessous de la ligne de flottaison. Sec au toucher après 3 - 4 heures. Capacité: env. 7 m² / 750 ml, coloris : blanc gris. Diluant : Réf. 24200.

ATTENTION H225, H315, H317, H318, H319, H335, H373, H412

Diluant : ATTENTION H226, H304, H312, H332, H315, H318, H335, H336, H373, H412

Réf.	Désignation		€
24201	primaire Epoxy EPOTEC 750 ml	(€/l 35,93)	26,95
26241	primaire Epoxy EPOTEC 2250 ml	(€/l 35,53)	79,95
26242	diluant Epoxy 750 ml	(€/l 31,93)	23,95

Primaire sous marin PLASMOTEC SEATEC

Primaire mono-composant bien adapté à une utilisation pour application sous la ligne de flottaison, base en caoutchouc chloré et paillettes d'aluminium. Plasmotec SE-ATEC est exceptionnellement H226, H335, H336, H373, H411, H362

Réf.	Désignation		€
24217	primaire Plasmotec 750 ml	(€/l 25,27)	18,95
24218	primaire Plasmotec 2500 ml	(€/l 23,98)	59,95



Évaluation de Joseph F. :

Un bon primaire de peinture sous-marine à un bon prix ! Peut être appliqué sur une peinture existante. Bon pouvoir couvrant et à passer au rouleau ou au pinceau.

MASTIC EPOXY FIBREUX BICOMPOSANT

Mastic Epoxyde léger SEATEC

Mastic époxy sans solvant, polyvalent, bicomposants pour faire des réparations et colmater des fissures au-dessus et en-dessous la ligne flottaison. Convient pour la plupart des matériaux de construction navale, en particulier pour les réparations importantes et les surfaces irrégulières. Le mastic peut être appliqué en couche épaisse de 1,0 cm, par application, sans risque de fissure. Une fois solidifié, il possède une très haute imperméabilité et est facilement ponçable. Peut aussi être utilisé pour réparer les dommages dû à l'osmose. Les surfaces en fibre de verre, inox et aluminium doivent être préalablement préparées à l'aide du PRIMAIRE EPOXY SEATEC avant l'application du mastic. Couleur du produit : Blanc. ATTENTION H315, H317, H318 H319, H411

Réf.	Désignation	€
26248	mastic epoxyde /1 L	39,95

Mastic Epoxy SEATEC

Mastic epoxy sans solvant, volatile, bi-composant pour faire des réparations et colmater des fissures au dessus et en dessous la ligne flottaison. Convient à la plupart des matériaux de construction navale. Le mastic peut être appliqué en couche épaisse de 2 cm, par application, sans risque de craquelure. Une fois solidifié, il possède une très haute imperméabilité et est facilement ponçable. Peut aussi être utilisé pour réparer les dommages dû à l'osmose. Couleur du produit : Blanc. ATTENTION H315, H317, H319, H314, H411

Réf.	Désignation	€
24208	0.5 kg	(€/kg 49,90) 24,95
24207	2.0 kg	(€/kg 37,98) 75,95

Mastic Epoxy fibreux SEATEC

Mastic époxy renforcé fibre de verre - Ce mastic époxyde bicomposant contient un mélange spécial de fibres. Il est particulièrement adapté pour remplir des zones irrégulières et profondes et coller la fibre de verre, la fibre de carbone, l'aluminium et le bois. Le produit utilisé pour toutes les applications nécessitant une résistance mécanique importante et de très bonnes propriétés d'étanchéité. Les forces de travail sont mieux absorbées par la fibre de verre et réparties uniformément. Le mastic époxyde se solidifie sans coller et laisse une surface brillante et régulière. ATTENTION H302, H314, H315, H317, H319, H411

Réf.	Désignation	€
26246	mastic epoxy fibreux 500 g	(€/kg 63,90) 31,95
26247	mastic epoxy fibreux 2000 g	(€/kg 41,98) 83,95



Jeu de pinceaux et spatules

Jeu de spatules - par 4 pièces : 50, 75, 100 et 120 mm.

jeu de spatules /4 pièces
Réf. 50383 € 9,95



RÉSINES ET GELCOATS

- RAL 9010 blanc
- RAL 9001 blanc crème



Kit de réparation GELCOAT REPAIRKIT

GELCOAT VT REPAIRKIT permet les petites réparations sur le gelcoat, y compris sur les parties vives. Différentes couleurs sont disponibles, et mélangeables. Le kit contient : 180 g de gelcoat, 20 g de durcisseur, film hostaphan, ruban adhésif, papier abrasif, une spatule et un mode d'emploi. ATTENTION H335, H302, H361, H412, H317, H242, H314, H318

Réf.	Type	Coloris		€
66506	RAL9010	blanc	(€/kg 159,75)	31,95
66507	RAL9001	crème blanc	(€/kg 159,75)	31,95

Pigments YACHTCARE

Pigments YACHTCARE pour créer le coloris de votre gelcoat. Plusieurs couleurs sont disponibles dans des tubes de 10 gr.



Réf. 50298	blanc	(€/kg 795,00)	€ 7,95
Réf. 50299	noir	(€/kg 795,00)	€ 7,95
Réf. 50300	rouge	(€/kg 795,00)	€ 7,95
Réf. 50301	jaune	(€/kg 795,00)	€ 7,95
Réf. 50302	bleu	(€/kg 795,00)	€ 7,95
Réf. 50303	vert	(€/kg 795,00)	€ 7,95

Enduit pour gelcoat YACHTICON

Mastic monocomposant blanc à base de résine synthétique nitro. Convient parfaitement au remplissage et à la réparation de petits trous, de fissures ou de rayures. Durcissement rapide, peut être poncé et peint. Pas besoin de repeindre. Contenu 70 g.

seulement

62464

10,95



Résine polyester SEATEC

Résine polyester à faible teneur en styrène pour réparations et renforcements. Le stratifié est obtenu avec l'utilisation conjointe d'un mat en fibre de verre ou d'un tissu de verre. Peut être utilisé sur du métal, du bois, de la fibre de verre. Bonne résistance à l'eau douce, à l'eau de mer, aux acides et alcalins. Pour accélérer la prise, ajou-

tez 1 - 3 % de catalyseur. La surface à traiter doit être sèche, propre et exempte de cire et de graisse. L'application d'un enduit de finition est nécessaire (gelcoat SEATEC). Le catalyseur est inclus dans la livraison. ATTENTION H226, H315, H319, H410, H335, H361, H302, H332, H314, H242

Réf.	Désignation	€
24219	résine polyester SEATEC / 1 kg	24,95
29131	résine polyester SEATEC / 2 kg (€/kg 22,48)	44,95

Gelcoat SEATEC

Le gelcoat polyester SEATEC crée une couche supérieure imperméable sur les revêtements et mastics polyesters. Appliquez une couche. Consommati-

on : 0,2 l / m². Rendement : env. 200 - 300 g / m². ATTENTION H226, H315, H317, H319.

Réf.	Désignation	€
26254	gelcoat RAL 9010 blanc / 500 g (€/kg 57,90)	28,95
26255	gelcoat RAL 9001 creme / 500 g (€/kg 57,90)	28,95



Colle SUPER EPOXY

Colle SUPER EPOXY forte et rapide. Sèche en 5 minutes à 21°C.

Mélange 1:1. Convient à de nombreux matériaux. Conditionnement : tubes. 30 gr au total. ATTENTION H315, H317, H319, H411, H318

colle SUPER-EPOXY / 30 g
Réf. 66504 (€/kg 398,33) € 11,95

Métal à froid YACHTCARE

Réparateur bicomposant pour boucher, colmater, coller... Aucune connaissance technique particulière requise. Cette pâte sert à de nombreuses réparations et même à assembler des matériaux différents entre eux, tels que bois et acier ou fonte et pierre. Il s'applique comme un mastic et est façonnable comme le métal après durcissement (perçage, ponçage, découpe...) ATTENTION H315, H317, H319, H412

Réf.	Désignation	€
66510	pâte à métal / 125 g (€/kg 143,60)	17,95



Colle Epoxy WEST SYSTEM Six 10

Application polyvalente ! Le Six10 offre les deux composants de l'adhésif époxy dans une seule cartouche. Pas besoin de mélanger les composants au préalable, pas de pré-revêtement à l'époxy nécessaire ! Convient pour le collage et le remplissage imperméables permanents des fissures et des joints et pour le laminage du tissu de verre jusqu'à 340 g/m². Fonctionne déjà à des températures d'environ 10°C. Temps de travail à 21°C : 45 min, solide après 5-6 heures. ATTENTION H315, H317, H319, H411, H412, H314

colle epoxy Six10 / 190 ml
Réf. 61124 (€/l 199,74) € 37,95



Mastic Epoxy HEMPEL

Mastic bicomposant pour fibre de verre, bois et métal. Parfait pour les petites réparations sur les coques en fibres de verre et colmater les rayures sur les coques de catamarans qui beachent. Convient à toutes surfaces rigides. Ponçable. Coloris : gris clair. ATTENTION H315, H317, H319, H411, H314.

Réf. 50104 (€/l 199,62) € 25,95
Prix indicatifs

WEST SYSTEM

Résine Epoxy 105 et catalyseur rapide 205 WEST SYSTEM

L'emploi du catalyseur 205 est parfait lorsqu'une prise rapide de la résine est requise. C'est également le bon choix pour travailler dans des conditions de températures basses. Mélangé à 5 pour 1 avec la résine WEST SYSTEM 105, il produit une matière solide, rigide avec d'excellentes

propriétés mécaniques et une très bonne étanchéité. Prise : 10 à 15 minutes à 21°C. Durcissement en 5 à 7 heures à 21°C. Durcissement complet après quelques jours.

ATTENTION H314, H317, H341, H412, H302+H312



Réf. 42357	durcisseur 205 + epoxy 105 / KIT-A (0,6 kg)	(€/kg 73,25)	€ 43,95
Réf. 42375	durcisseur 205 + epoxy 105 / KIT-A (1,2 kg)	(€/kg 58,29)	€ 69,95
Réf. 42341	durcisseur 205 + epoxy 105 / KIT-B (6 kg)	(€/kg 39,16)	€ 234,95
Réf. 42371	durcisseur rapide 205 / 0,2 kg	(€/kg 134,75)	€ 26,95
Réf. 42372	durcisseur rapide 205 / 1 kg		€ 72,95

Kit Mini Pompe

Ces pompes sont prévues pour fournir la bonne quantité de résine WEST SYSTEM 105 et de durcisseur 205/206 à chaque pression. Elles se montent directement sur les bidons. Elles sont réutilisables après nettoyage à l'eau et au nettoyeur 855, et serviront pendant des années ! Deux modèles disponibles : Réf. 61132 pour KIT-A, Réf. 65400 pour KIT-B.



Réf.	Désignation	€
61132	pompe pour le KIT-A / 5:1	29,95
65400	pompe pour le KIT-B / 5:1	29,95

Résine Epoxy 105 et catalyseur lent 206 WEST SYSTEM

L'emploi du catalyseur 206 est un mélange basse viscosité à base de polyamines. Mélangé à 5 pour 1 avec la résine WEST SYSTEM 105, il produit une matière solide, rigide avec une très bonne étanchéité et d'excellentes propriétés comme adhésif ou traitement de surface. Prise

: 25 à 30 minutes à 21°C. Durcissement en 9 heures à 21°C. Durcissement complet après 9 jours.

ATTENTION H302, H314, H317, H319, H334, H335, H411



Réf. 42358	durcisseur 206 + epoxy 105 / KIT-A (0,6 kg)	(€/kg 73,25)	€ 43,95
Réf. 42377	durcisseur 206 + epoxy 105 / KIT-A (1,2 kg)	(€/kg 58,29)	€ 69,95
Réf. 42343	durcisseur 206 + epoxy 105 / KIT-B (6 kg)	(€/kg 39,16)	€ 234,95
Réf. 42373	durcisseur lente 206 / 0,2 kg	(€/kg 134,75)	€ 26,95
Réf. 42374	durcisseur lente 206 / 1 kg		€ 72,95

KIT DE RÉPARATION ÉPOXY

Kit de réparations WEST SYSTEM

Kit de réparations WEST SYSTEM pour les petites réparations urgentes. Il contient 250 ml de résine 105 avec le catalyseur 205, de la charge de silice, un bâton mélangeur, un pinceau, un chiffon et un mode d'emploi.



ATTENTION H314, H315, H317, H341, H411, H302+H312



Réf. 42355	kit de réparation	€ 37,95
------------	-------------------	---------




Enduit 405

Fibre courte 403

Silice colloïdale 406

ENDUITS

OBTENEZ UN MÉLANGE DE BONNE CONSISTANCE POUR CHAQUE APPLICATION :



Coat additiv 422 WEST SYSTEM

Grâce à sa formule en mélange d'aluminium, cet apprêt facilite l'exclusion de l'humidité de l'époxy WEST SYSTEM et empêche l'apparition de cloques de Gelcoat (osmose). La couche barrière 422 est idéale pour

un revêtement imperméable qui augmente la résistance à l'abrasion. La charge peut être ajoutée avec 20 à 25 pour cent en poids du mélange époxy.

Réf. 42380	(€/kg 51,90)	€ 25,95
------------	--------------	---------



coat additiv 422

Nettoyant 855 WEST SYSTEM

Le nettoyant 855 de WEST SYSTEM est un produit concentré pour le nettoyage des outils. Dilué avec de l'eau à 1:1, il élimine la résine et le durcisseur non catalysés. Contenu : 1 litre. ATTENTION H319



Réf. 61135	€ 14,95
------------	---------

Charges et additifs WEST SYSTEM

Ces additifs permettent d'obtenir une consistance et densité en rapport avec l'application souhaitée. Le mélange résine et durcisseur donne un produit de la consistance d'un sirop qui coule sur les surfaces verticales. Parfait pour couvrir les surfaces poreuses. La consistance peut être modifiée en

ajoutant ces charges. Le produit obtenu permet de remplir des cavités, des fissures et de travailler sur des surfaces irrégulières.

Microfibres 403 : collage et colmatage
Mélange 405 : pour joints congés
Silice 406 : pour épaissir la résine.

Réf. 42368	silice colloïdale 406	60 g	(€/kg 299,17)	€ 17,95
Réf. 42369	microfibres 403	150 g	(€/kg 113,00)	€ 16,95
Réf. 42370	enduit 405	150 g	(€/kg 119,67)	€ 17,95

REVÊTEMENTS DE PONT

Peinture anti-dérapante



Forme une surface anti-dérapante



Peinture anti-dérapante KIWI GRIP

KiwiGrip est un produit en polymère acrylique anti-dérapant pour le pont et autres applications marines. Il crée une surface souple et homogène et il est très facile à appliquer. Le rouleau spécial proposé par KiwiGrip permet de créer des effets de surface plus ou moins marqués. KiwiGrip est diluable

à l'eau. Le rouleau est donc facilement lavable. Ce produit convient aussi aux applications domestiques, telles que jardins d'hiver, terrasses, marches, contours de piscine, ateliers... Ensuite appliquez une couche de 2 m²/litre au rouleau pour obtenir une texture d'environ 200 microns.



Accessoires



Réf. 40747
rouleaux
10 cm



Réf. 62000
Ruban de masquage 3M
25 mm x 50 m



Réf. 62283
manche pour
rouleaux
28 cm


Réf.	Désignation	Coloris	Cont.	€
40713	KIWI GRIP	blanc	1 l	69,95
40714	KIWI GRIP	blanc	4 l (€/l 48,99)	195,95
40715	KIWI GRIP	gris	1 l	69,95
40716	KIWI GRIP	gris	4 l (€/l 48,99)	195,95
41185	KIWI GRIP	crème	1 l	69,95
41186	KIWI GRIP	crème	4 l (€/l 48,99)	195,95
40747	rouleau pour application / 10 cm			7,95
62283	manche pour rouleau / 28 cm			0,95
62269	manche pour rouleau / 40 cm			1,10



REVÊTEMENT DE PONT

Revêtement de pont TBS

Le revêtement de pont TBS est un anti-dérapant en polyuréthane avec une surface granulée. Il procure sécurité et confort dans les manoeuvres en conditions sèches ou humides. La structure douce de surface du revêtement TBS le rend confortable également à l'assise. Les produits TBS s'étendent comme des tapis. Ils sont résistants aux UV. Plusieurs coloris sont disponibles. Largeur du rouleau : 128 cm, épaisseur : 2 mm, poids : 2.5 kg / m². Disponible en rouleau de 5 ou 10 mètres, ou au mètre.
Note : une colle spéciale est disponible séparément.



bandes anti-dérapantes

Bandes anti-dérapantes TBS

Ces bandes anti-dérapantes TBS présentent les mêmes caractéristiques que le revêtement de pont TBS. Faciles à

appliquer. Disponibles en rouleau de 10 m. Largeur : 25 mm ou 40 mm

Réf.	Désignation	Dim.	€
66347	bande / noir	25 mm (€/m 9,00)	89,95
66348	bande / noir	40 mm (€/m 12,00)	119,95
66350	bande / gris clair	25 mm (€/m 9,00)	89,95
66351	bande / gris clair	40 mm (€/m 12,00)	119,95
66352	bande / terre de Sienne	25 mm (€/m 9,00)	89,95
66353	bande / terre de Sienne	40 mm (€/m 10,00)	99,95
66354	bande / blanc	25 mm (€/m 7,50)	74,95
66355	bande / blanc	40 mm (€/m 10,00)	99,95
66356	bande / sable	25 mm (€/m 9,00)	89,95
66357	bande / sable	40 mm (€/m 12,00)	119,95



*Expédition volumineuse



*Expédition lourde

Réf.	Désignation	€
78520	TBS - revêtement de pont / le mètre (€/qm 156,21)	199,95
78521	TBS - revêtement de pont / rouleau de 5 m (€/qm 156,24)	999,95
78522	* TBS - revêtement de pont / rouleau de 10 m (€/qm 148,43)	1899,95
78523	TBS - revêtement de pont / le mètre (€/qm 156,21)	199,95
78524	TBS - revêtement de pont / rouleau de 5 m (€/qm 156,24)	999,95
78525	* TBS - revêtement de pont / rouleau de 10 m (€/qm 148,43)	1899,95
78526	TBS - revêtement de pont / le mètre (€/qm 156,21)	199,95
78527	TBS - revêtement de pont / rouleau de 5 m (€/qm 156,24)	999,95
78528	* TBS - revêtement de pont / rouleau de 10 m (€/qm 148,43)	1899,95
78535	TBS - revêtement de pont / le mètre (€/qm 156,21)	199,95
78536	TBS - revêtement de pont / rouleau de 5 m (€/qm 156,24)	999,95
78537	* TBS - revêtement de pont / rouleau de 10 m (€/qm 148,43)	1899,95

Prix indicatifs

REVÊTEMENT anti-dérapant



Revêtement anti-dérapant / forme diamant TREADMASTER

L'original ! Idéal pour tous types de bateaux (dériveurs, voiliers, bateaux à moteur), et même les caravanes ! Revêtement haute- qualité antidérapant en composite caoutchouc et liège. La surface est parfaitement anti-dérapante, résiste aux abrasions et aux chocs, autant qu'aux agressions naturelles. De plus, il apporte une bonne isolation et réduit les effets de reflets. La composition spéciale caoutchouc nitrile / PVC résiste aux agents chimiques tels que les huiles, les carburants... Après projection de ces substances, la surface affectée doit être immédiatement nettoyée pour éviter d'être abîmée.

Ce revêtement anti-dérapant en composite caoutchouc / liège est résistant à l'abrasion et aux intempéries dans une plage de températures de -35°C à +80°C. Lavable à l'eau et au savon. Il est disponible en blanc, bleu, gris, brun ou imitation teck.

- dimensions : 1 200 x 900 mm pour toutes les couleurs sauf le teak
- dimensions modèle en teak : 2 000 x 1 000 mm, largeur/45 mm, largeur de joint: 5 mm
- épaisseur : 3 mm
- hauteur des sculptures : 1 mm
- poids : 2,5 kg/m²

Note : étant fabriqué à partir de matériaux naturels, les couleurs de ce revêtement peuvent varier.

Réf.	Coloris	Dim.		€
33550	blanc	1200 x 900 mm	(€/qm 107,36)	115,95
33551	bleu	1200 x 900 mm	(€/qm 107,36)	115,95
33553	gris	1200 x 900 mm	(€/qm 107,36)	115,95
33554	brun	1200 x 900 mm	(€/qm 107,36)	115,95
33556	gris clair	1200 x 900 mm	(€/qm 107,36)	115,95
33558	bleu clair	1200 x 900 mm	(€/qm 107,36)	115,95
66079	apparence teck	2000 x 1000 mm	(€/qm 249,98)	499,95

Revêtement anti-dérapant / surface douce TREADMASTER

Revêtement haute- qualité antidérapant en composite caoutchouc et liège.

Réf.	Coloris	Dim.		€
33559	bleu	1200 x 900 mm	(€/qm 107,36)	115,95
33560	marron	1200 x 900 mm	(€/qm 107,36)	115,95
33561	bleu clair	1200 x 900 mm	(€/qm 107,36)	115,95
33562	gris	1200 x 900 mm	(€/qm 107,36)	115,95
33563	gris clair	1200 x 900 mm	(€/qm 107,36)	115,95
33564	noir	1200 x 900 mm	(€/qm 107,36)	115,95
33565	blanc	1200 x 900 mm	(€/qm 107,36)	115,95

Revêtement pour compartiment moteur TREADMASTER

Ce revêtement est anti-dérapant et spécialement étudié pour les salles de machines, ateliers et compartiments moteur. Anti-dérapant, résistant à l'abrasion, aux chocs et aux hydrocarbures dans une plage de températures de -35°C à +80°C.

Dimensions : 1200 x 900 mm.
Épaisseur : 3 mm.
Hauteur de sculpture : 1 mm.
Poids : 2,5 kg.
Couleur : noire.



*Expédition volumineuse

Réf.	Désignation		€
33557	* pour compartiment moteur	(€/qm 129,58)	139,95

Revêtements de marche TREADMASTER

Revêtements de marche auto-collants en composite caoutchouc / liège.

La sculpture est la même pour toute la gamme TREADMASTER en forme diamant. Disponible en bleu, marron et blanc et en différentes dimensions. Vendus par 2.



Réf.	Coloris	Dim.		€
66060	bleu	550 x 135 mm	(€/qm 241,28)	35,95
66061	bleu	203 x 412 mm	(€/qm 251,20)	41,95
66062	bleu	275 x 135 mm	(€/qm 242,57)	17,95
66063	marron	550 x 135 mm	(€/qm 241,28)	35,95
66064	marron	203 x 412 mm	(€/qm 251,20)	41,95
66065	marron	275 x 135 mm	(€/qm 242,57)	17,95
66066	blanc	550 x 135 mm	(€/qm 241,28)	35,95
66067	blanc	203 x 412 mm	(€/qm 251,20)	41,95
66068	blanc	275 x 135 mm	(€/qm 242,57)	17,95

En forme diamant ou surface douce !



Rénovateur de peinture pour le pont

TREADCOTE TREADMASTER

TREADCOTE est une peinture spéciale pour la rénovation des revêtements de pont TREADMASTER sales et fatigués. Couleurs disponibles : bleu, marron, gris et blanc. Contenu : 1 litre. Pouvoir couvrant : 7 m² / 1 litre.

Réf.	Désignation	Coloris	€
30116	TREADCOTE	blanc	119,95
30114	TREADCOTE	bleu	119,95
30117	TREADCOTE	gris	119,95
30118	TREADCOTE	marron	119,95

Marches anti-dérapantes

Marches anti-dérapantes. Caoutchouc avec cadre inox. Disponible en plusieurs dimensions en blanc ou noir.

Réf. 16630	222 x 57 mm / noir	€ 11,95
Réf. 11002	230 x 85 mm / noir	€ 17,95
Réf. 80004	230 x 85 mm / blanc	€ 25,95



Bande anti-dérapante

Bande anti-dérapante autocollante pour le pont. Accepte les petits rayons de courbure. Dimensions : 19 x 300 mm. Conditionnement : 10 pièces. Blanc ou noir.

Réf.	Désignation	€
66360	bande / blanc	14,95
66361	bande / noir	14,95



Apparence teck





REVÊTEMENT DE PONT à effet teck

Calfatage blanc

Calfatage noir



Rouleau d'application professionnel

Plus besoin de huiler, vernir ou poncer !

Revêtement de pont à effet teck NUTEAK

Le nouveau standard du revêtement de pont en teck synthétique ! Revêtement de pont en teck synthétique haut de gamme, solide et résistant aux UV, pour donner à votre pont une esthétique élégante grâce à un matériau à la fois résistant au soleil et aux conditions maritimes. Ce revêtement unique en son genre garantit une surface antidérapante par tous les temps, humides ou secs ! De plus, sa texture rugueuse évoque de manière

réaliste la sensation de toucher du véritable teck. Avec une épaisseur de 4,8 mm, NUTEAK est plus épais qu'un revêtement teck comparable, ce qui permet de compenser les petites irrégularités du pont. Le système d'assemblage mâle-femelle amélioré comporte un profil en creux assurant 300% de surface d'assemblage supplémentaire entre les bandes. La patte verticale empêche tout mouvement latéral des bandes.

Réf.	Désignation	Dim. (mm x m)	€
29831	latte centrale / 2 mètres carrés	110 x 17,5 (€/qm 279,98)	559,95
29828	latte double / calfatage noir / 2 mètre carré	110 x 17,5 (€/qm 249,98)	499,95
29832	latte double / calfatage blanc / 2 mètre carré	110 x 17,5 (€/qm 249,98)	499,95
29829	latte simple / calfatage noir / 1 mètre carré	55 x 17,5	279,95
29833	latte simple / calfatage blanc / 1 mètre carré	55 x 17,5	279,95
29830	latte de contour / calfatage noir / 1 mètre carré	55 x 17,5	279,95
29834	latte de contour / calfatage blanc / 1 mètre carré	55 x 17,5	279,95
29835	bande de calfatage / noir	5 x 10 (€/m 3,00)	29,95
29836	bande de calfatage / blanc	5 x 10 (€/m 3,00)	29,95
19357	colle Pantera MSP - 3000 / 290 ml	(€/l 55,00)	15,95
21371	colle Pantera MSP - 3000 / 600 ml	(€/l 49,92)	29,95
30769	colle instantanée / 50g	(€/kg 499,00)	24,95
16796	rouleau d'application professionnel		123,95

Bande de calfatage



Double planche / calfatage noir

Latte de contour

REVÊTEMENT DE SOL en vinyle clipsable



panneaux se posent rapidement et facilement. À bord, le sol est collé à l'aide d'une colle de surface MS Polymer disponible en option. À la maison, dans le salon, NAUTIKFLÖR est posé de manière flottante. Les panneaux sont fabriqués dans le respect de l'environnement, ne contiennent pas de plastifiants et sont certifiés GreenGuard Gold. NAUTIKFLÖR séduit en outre par son design aux dimensions exactes qui, une fois posé, ne laisse apparaître aucun décalage et crée une image continue. Un paquet contient 2,22 mètres carrés de sol et 9 panneaux au total.

Revêtement de sol vinyle aspect teck NAUTIKFLÖR

NAUTIKFLÖR est un revêtement de sol innovant, léger et insensible à l'eau qui, grâce à sa qualité supérieure, convient également aux surfaces commerciales, comme dans les restaurants ou les hôtels. Grâce au système d'encliquetage breveté, les différents

- Un look nautique authentique
- Installation simple et rapide
- Nettoyage facile
- Extrêmement résistant aux taches
- Antidérapant
- Isolation phonique intégrée



Mousse d'étanchéité EVA



Bandes de mousse EVA

Mousse EVA

Mousse EP65 résistante et durable. Résiste aux températures de -35°C à +110°C. Disponible par unités ou au mètre. Les panneaux présentent une densité minimum de 160k g/m³ (sans peaux).

Réf.	Désignation	Dim.	€
35020	bandes de mousse	10 x 10 mm / EUR/mtr.	4,95
35021	bandes de mousse	15 x 15 mm / EUR/mtr.	4,95
35022	bandes de mousse	20 x 20 mm / EUR/mtr.	7,95
35023	bandes de mousse	8 x 20 mm EUR/mtr.	4,95
35024	bandes de mousse	10 x 30 mm / EUR/mtr.	5,95
35025	bandes de mousse	15 x 30 mm / EUR/mtr.	7,50
35030	mousse caoutchouc	5 mm / platine 1 x 2 m	117,95
35031	mousse caoutchouc	8 mm / platine 1 x 2 m	68,95
35032	mousse caoutchouc	10 mm / platine 1 x 2 m	76,95



Réf. 29924



Réf. 29925



Réf. 29926



Réf. 29927

Réf.	Désignation	€
29924	vinyle clic aspect teck / calfatage noir (€/qm 125,93)	279,95
29925	vinyle clic aspect teck / calfatage clair (€/qm 125,93)	279,95
29926	vinyle clic aspect teck naturel / calfatage noir (€/qm 125,93)	279,95
29927	vinyle clic aspect teck naturel / calfatage blanc (€/qm 125,93)	279,95



Joint caoutchouc NBR 65

Excellente résistance à la température, au feu, huiles minérales, graisses lubrifiantes ainsi qu'aux huiles d'origine animale ou végétale. Pour des températures jusqu'à 85°C. Dim. : 120 x 50 cm.

feuilles de joint élastomère NBR 2 mm	Réf. 35040 (€/qm 49,92)	€ 29,95
feuilles de joint élastomère NBR 3 mm	Réf. 35041 (€/qm 53,25)	€ 31,95
feuilles de joint élastomère NBR 4 mm	Réf. 35042 (€/qm 91,58)	€ 54,95
feuilles de joint élastomère NBR 5 mm	Réf. 35043 (€/qm 94,92)	€ 56,95

Prix indicatifs

ISOLATION PHONIQUE ET THERMIQUE



Réf. 30113

Panneaux d'isolation acoustique

Panneaux d'isolation acoustique à surface diedrale. Fait de mousse PU avec une plaque bitumée sur la face arrière. Convient aux compartiments moteur. Un coefficient de réduction de bruit de

0,65 est atteint à 250 Hz. Retarde le feu et auto-extinctible. Ne s'effrite pas. Auto-adhésif. Disponible en 30 et 50 mm. Dimensions : 98 x 98 mm.

Réf.	Désignation	Dim.	Type	€
30112	30 mm	98 x 98 cm	mousse acoustique (€/qm 67,66)	64,95
30113	50 mm	98 x 98 cm	mousse acoustique (€/qm 88,49)	84,95


Panneaux d'isolation acoustique pour compartiments moteur 495

Ces panneaux constituent une solution d'isolation acoustique optimale pour les compartiments moteur. Ils sont constitués d'une mousse à base de polyester recouverte d'aluminium. Une feuille de bitume est incorporée entre deux couches de mousse

spéciale pour assurer la meilleure isolation acoustique possible. Ces panneaux auto-adhésifs reflètent les radiations thermiques et résistent aux températures comprises entre -40°C - +100°C.

Panneau isolant 12 mm : mousse 5 mm/feuille de bitume 2 mm/mousse 5
Panneau isolant 32 mm : mousse 25 mm/feuille de bitume 2 mm/mousse 5 mm

Réf.	Désignation	Dim.	Type	€
60583	panneau / 12 mm	98 x 49 cm	plein (€/qm 91,56)	43,95
60584	panneau / 32 mm	98 x 49 cm	plein (€/qm 91,56)	43,95




Réf. 60583

Réf. 60576 bande adhésive aluminium : svb-marine.fr



Réf. 33648



Réf. 60848

Cellofoam Cello® D 2600 - Mousse d'isolation acoustique

Mousse d'isolation en polyéthylène à cellules fermées. Idéale pour les endroits sujets à l'humidité. Robuste, ce matériau résiste aux éléments chimiques. Pour une isolation acoustique efficace, la mousse basse densité à cellules fermées D2600 de Cellofoam est une alternative parfaite aux matériaux conventionnels. Cello® D 2600 n'absorbe pas l'humidité et elle est très facile à découper

avec un simple cutter. Elle peut être fixée avec du double-face. Son efficacité est notable dans les fréquences basses et médium malgré sa basse densité (25kg/m³) où les performances d'atténuation des bruits sont habituellement obtenues avec des matériaux lourds. Ces performances sont obtenues grâce à ses propriétés structurelles. ATTENTION H315, H319, H336, H411, H225

Réf.	Désignation	Epaisseur (mm)	€
60847	Cellofoam : 100 x 70 cm / noir	25 mm (€/qm 51,36)	35,95
60790	Cellofoam : 100 x 70 cm / blanc	25 mm (€/qm 52,79)	36,95
60848 *	Cellofoam : 100 x 70 cm / noir	40 mm (€/qm 71,36)	49,95
60791 *	Cellofoam : 100 x 70 cm / blanc	40 mm (€/qm 71,36)	49,95
33648	adhésif de contact SB 2444 / 670g	(€/kg 68,58)	45,95



Réf. 15644

Panneaux acoustiques résonateurs

Ces panneaux acoustiques sont constitués de polymères de haute qualité, associés au bitume et à des filtres spéciaux. Ils sont souples à température ambiante et faciles à poser sur des surfaces irrégulières. Ils sont auto-collants avec un matériau adhésif résistant aux solvants. Disponible en noir ou avec un tissu alu/argent qui joue un rôle stabilisateur. Conditionnement : 5 panneaux de 50 x 25 cm.



5 panneaux acoustiques / tissu alu
Réf. 15644 € 35,95
 5 panneaux acoustiques / noir
Réf. 15645 € 33,95

Réf. 30136 rosaces polypropylène vetus fixations de panneaux : svb-marine.fr

S
 *Expédition volumineuse



Réf. 60846
 ruban adhésif aluminium



Isolant acoustique / thermique F800FR HO/ALG-04NK

Ce matériau d'isolation acoustique et thermique présente une robuste face en aluminium et une âme polyester hydrophobe de 50 mm. Il est certifié IMO (FTP CODE Annex 1 Part5). Cette isolation de qualité est également utilisée par les chantiers constructeurs. Il convient aux exigences des compartiments moteurs, où les bruits à basses fréquences peuvent être ré-

duits. Conjugué avec un panneau, le résultat d'isolation peut être encore amélioré. Les bords et points sont finis avec la bande adhésive aluminium ALU-4.

- Dimensions : 1000 x 600 mm
- Épaisseur : 50 mm
- Non adhésif

Réf. 60845	isolant acoustique / thermique	(€/qm 103,25)	€ 61,95
Réf. 60846	ruban adhésif aluminium CELLO ALU-04	(€/m 1,70)	€ 55,95

Mousse pour isolation thermique

Mousse polyéthylène pour isolation thermique. N'absorbe pas l'humidité (moins de 1%) et basse densité. Très souple, isolation acoustique, sans grincement, facile à couper et à appliquer (ne s'effrite pas). Disponible en panneaux ou rouleaux. Densité : 32 kg/m³, conductivité

thermique : <0.045 (40°C), classe feu : B2. Coloris : noir ou blanc/beige (choix imposé). Collage à la colle contact sur toute la surface. Disponible en panneaux de 100 x 200 cm ou au mètre en 1 m de large.

S
 *Expédition volumineuse

Réf.	Désignation	Dim.	€
60132 *	mousse / 30 mm	plaque 100 x 200 cm (€/qm 37,48)	74,95
60133	mousse / 15 mm	rouleaux, 1 m de large	19,95



SIKA-MARINE

Sikaflex® - 290DC PRO

Joint polyuréthane mono-composant spécialement étudié pour les joints de pont (teck). Résiste très bien aux intempéries. Produit idéal pour un usage marin sur les parties exposées. Conditionnement : cartouche de 300 ml. Répond aux exigences de l'International Maritime Organisation (IMO). Avantages : très bonne résistance aux intem-

péries. Solide et durable. Facile à poncer rapidement. Propriétés optimales de fluidité. Reste souple longtemps. Résiste à l'eau douce et à l'eau de mer. Applications : joints de pont en teck marine. Des tests doivent être réalisés dans les conditions réelles. ATTENTION H317, H334, H412



Réf. 21007	SIKA Sikaflex 290DC PRO / 300 ml	(€/l 79,83)	€ 23,95
Réf. 21008	SIKA Sikaflex 290DC PRO / 600 ml	(€/l 58,25)	€ 34,95

Sikaflex - 292i pour collages structurels

Sikaflex - 292i est un mastic-colle marine pour les collages structurels de pièces soumises à efforts. Il est applicable sur le bois, le métal, l'aluminium (même anodisé), les primaires, les vernis (bi-composants), les céramiques et les matériaux plastiques. Ce mastic

assure un collage permanent avec des températures comprises entre -40°C et +90°C. Note : ne convient pas aux plastiques transparents ni au verre. Coloris : blanc, contenu : cartouche de 300 ml. ATTENTION H317, H412

Points forts :

- monocomposant
- souple
- peut être verni
- aide à compenser des surfaces irrégulières

- haute résistance aux charges dynamiques
- absorbe les vibrations
- résistance au courant électrique
- polyvalent
- résiste à l'eau



Réf. 16724	292i / blanc / 300 ml	(€/l 66,50)	€ 19,95
------------	-----------------------	-------------	---------

Sikaflex®-291i

Mastic colle polyvalent Sikaflex - 291i

Sikaflex - 291i est un mastic colle marine polyvalent pour la pose et l'étanchéité des pièces d'accastillage et le collage de surfaces. Il produit des joints souples résistants aux vibrations. Il a un haut pouvoir adhésif sur le bois, les métaux, le verre et les matériaux plastiques. Pour le calfatage, nous recommandons Sikaflex® - 290i DC. Sikaflex - 291i répond aux exigences de la norme ISO 9001/14001 dans le respect des principes du programme Responsible Care®

Points forts :

- monocomposant
- souple
- sans odeur
- résiste aux intempéries
- longue durée de vie
- ponçable
- polyvalent
- haute résistance au courant électrique
- résiste à l'eau de mer



Coloris : noir, blanc et imitation bois. Contenu : cartouche de 300 ml. Disponible également en cartouche de 70 ml en blanc ou noir.

Note : Sikaflex® - 291i peut être peint avec la plupart des peintures bi-composants. Pour les vernis, veuillez vérifier la compatibilité. Les élasticités du mastic et des peinture étant différents, des craquelures peuvent se former au niveau des joints. Les vernis à base PVC ou à séchage par oxydation (huile, résines alkydes) ne sont pas compatibles avec ce produit.

ATTENTION H317.

Réf.	Désignation	Coloris	Contenance	€
17536	Sikaflex® - 291i	noir	1 x 70 ml (€/l 121,43)	8,50
16700	Sikaflex® - 291i	noir	1 x 300 ml (€/l 43,17)	12,95
16718	Sikaflex® - 291i	noir	12 x 300 ml (€/l 43,04)	154,95
17535	Sikaflex® - 291i	blanc	1 x 70 ml (€/l 121,43)	8,50
16701	Sikaflex® - 291i	blanc	1 x 300 ml (€/l 43,17)	12,95
16719	Sikaflex® - 291i	blanc	12 x 300 ml (€/l 43,04)	154,95
16702	Sikaflex® - 291i	couleur bois	1 x 300 ml (€/l 49,83)	14,95
17621	Sikaflex® - 291i	couleur bois	12 x 300 ml (€/l 45,82)	164,95
16733	Sikaflex® - 291i	gris	1 x 300 ml (€/l 53,17)	15,95

Sikaflex - 295 UV / colle pour hublots

Sikaflex - 295 UV convient au collage des hublots et pour réaliser des joints exposés. Il a une excellente résistance aux UV. Sikaflex - 295 UV est une pâte monocomposant qui forme des joints souples. Cette colle est spécialement étudiée pour le Ple-

xiglas et le Makrolon en atmosphère marine. Sikaflex - 295 UV répond aux exigences de la norme ISO 9001/14001 dans le respect des principes du programme Responsible Care®. Disponible en cartouche de 300 ml en noir ou blanc.

Points forts :

- monocomposant
- prise rapide
- découpage en petites quantités
- utilisé par les constructeurs
- longue durée de vie et résistance aux intempéries
- convient au plexiglas
- haute résistance aux UV

ATTENTION H317



Collage et jointage du plexiglas



Réf. 16705	adhésif 295i UV / 300 ml / noir	(€/l 86,50)	€ 25,95
Réf. 16789	colle 295i UV / 300 ml / blanc	(€/l 99,83)	€ 29,95

Prix indicatifs


COLLE & JOINT UNIVERSEL



Le successeur
du fameux
Sikaflex 221i
colle / joint

Caractéristiques générales :

- Peut être recouvert de peinture
- Très bonne stabilité des couleurs
- Bonne résistance aux conditions climatiques extrêmes
- Très peu d'émission ou d'odeur
- Bonne résistance contre les moisissures
- Sans isocyanate, diluant ni phtalate



Sikaflex 252

Sikaflex® - 252 est un adhésif polyuréthane structurel pour la liaison coque-pont ou quille-coque. Convient aussi au collage de bois sur le pont. Il est applicable sur le bois, les métaux, l'aluminium (y compris anodisé), les tôles (y compris galvanisées ou chromées), le verre et les matériaux plastiques. Sikaflex® - 252 est une colle mastic polyvalente monocomposant polyuréthane.

Coller
les panneaux
solaires



DANGER H334

Réf. 16696	Sikaflex - 252 N / noir / 300 ml	(€/l 113,17)	€ 33,95
Réf. 24442	Sikaflex - 252 N / blanc / 300 ml	(€/l 106,50)	€ 31,95

Sikaflex 522 - Joint colle

Sikaflex 522 est un joint-colle monocomposant résistant aux intempéries, respectueux des normes EHS les plus strictes. Sikaflex 522 adhère très bien sur un vaste panel de surfaces avec peu de traitement préliminaire et convient pour la réalisation de collage et d'étanchéité élastiques, en intérieur comme en extérieur. Il convient au collage d'un vaste panel de surfaces, comme le bois, le verre, les métaux, les peintures (bicomposants), la céramique et les plastiques. Les surfaces doivent être propres de graisses, d'huiles et de poussières et sèches. Ce mastic adhésif peut être appliqué à l'aide d'un pistolet à cartouche à une température extérieure comprise entre 5 et 40°C.



Réf.	Désignation	Coloris	Contenance	€
29342	Sikaflex® - 522	blanc	300 ml	(€/l 46,50) 13,95
29343	Sikaflex® - 522	noir	300 ml	(€/l 46,50) 13,95
29344	Sikaflex® - 522	gris	300 ml	(€/l 46,50) 13,95

Sikaflex - 260 N

Un adhésif polyuréthane monocomposant polyvalent pour le montage d'équipements tels que panneaux, accastillage... Il est applicable sur le bois, les métaux, l'aluminium (y compris anodi-

sé), les tôles (y compris galvanisées ou chromées), le verre et les matériaux plastiques. Sikaflex® - 260i est une colle mastic polyvalente monocomposant polyuréthane. ATTENTION H334, H373

Réf. 16621	Sikaflex - 260 N / noir / 300 ml	(€/l 109,83)	€ 32,95
------------	----------------------------------	--------------	---------



Pistolets à mastic

Pistolets à mastic pour cartouche de 310 ml et unipacks de 600 ml. Lorsque la poignée est relâchée, la pression sur la cartouche est immédiatement stoppée pour éviter toute perte de mastic.

Réf.	Désignation	€
61020	pistolets à mastic PROFIL / 310 ml	24,95
62465	pistolets à mastic MARATHON / 400 ml	57,95
62466	pistolets à mastic MARATHON / 600 ml	42,95

Homologué
IMO

Réf. 61020
pistolet PROFIL

Sikaflex - Joint marine 591

Le Sikaflex 591 est le nouveau joint faible émission de Sika. Le mastic mono-composant est basé sur la technologie polymère hybride (STP). Il convient à des utilisations en environnement marin extérieur et intérieur. Le 591 est conforme aux nouvelles normes environnementales en matière de sécurité et de santé. Sans métal, phtalates, isocyanates, solvants ni PVC, il est le plus faible en émissions de tous les produits disponibles sur le marché ! De plus, la couleur du Sikaflex 591 est très stable et il est facile à appliquer sur les peintures marines.



ATTENTION H317, H412

Réf.	Désignation	€
24439	joint marine 591 / noir / 300 ml	(€/l 49,83) 14,95
24440	joint marine 591 / gris acier / 300 ml	(€/l 49,83) 14,95

PRÉPARATION

Primaires Sikaflex

Il est indispensable de bien préparer les surfaces pour obtenir un bon résultat ! Les informations techniques et les instructions d'applications sont disponibles sur www.sika.com



Sika Activator 205 : nettoyant pour tous types de surfaces (sauf verres minéraux). Prépare les surfaces à la peinture.

Sika Multiprimer Marina : pour le bois, le liège, le métal, la fibre de verre, les matériaux plastiques et vernis.

Sika Primer 206 GP : pour les verres minéraux et organiques.

Sika Primer 209N : pour les verres acryliques et plastiques.

Sika 290DC Primer : pour le bois et le calfatage.



ATTENTION
H225, H317,
H334

Réf.	Désignation	€
16644	Sika® Aktivator-205 / 250 ml	(€/l 111,80) 27,95
16658	Sika® MultiPrimer Marine / 250 ml	(€/l 187,80) 46,95
16706	Sika® Primer-206G+P / 30 ml	(€/l 931,67) 27,95
16725	Sika® Primer-209N / 250 ml	(€/l 247,80) 61,95
16622	Sika® Primer-290DC / 250 ml	(€/l 179,80) 44,95

TECK

Collage et calfatage



COLLE MASTIC

PANTERA

Colle MSP-3000 PANTERA

Cette colle Pantera MSP - 3000 a été spécifiquement conçue comme colle de surface, durable, élastique, extensible et sans silicone pour les ponts flottants. Cette colle a un temps de traitement de 45 minutes environ, elle a une dureté „Shore A” de 35 et une déformation à la rupture supérieure à 400%. Idéale pour l'assemblage des surfaces telles que: teck, bois exotique, contreplaqué, liège, polyester, fibre de verre, acier inoxydable, acier, verre, polycarbonate, PMMA, céramique, pierre naturelle, caoutchouc, le béton, stratifié, parquet, matériaux isolants, plastiques divers, etc. Note : il s'agit d'un adhésif de surface qui ne peut pas être utilisé comme joint d'étanchéité !

colle Pantera MSP - 3000 / 290 ml
Réf. 19357 (€/1 55,00) € **15,95**
 colle Pantera MSP - 3000 / 600 ml
Réf. 21371 (€/1 49,92) € **29,95**



Colle de travaux bi-composants MS-3000/60 V3 PANTERA

Colle de travaux bi-composants MS à prise rapide, haute viscosité et élasticité pour coller et sceller. Pour coller les bois, métal, polyester, CRFP, PVC, céramique, pierre naturelle, béton et la plupart des plastiques. Bonne résistance aux UV, sans solvants ni silicone.

mastic MS3000/60 / noir / 250 ml
Réf. 19358 (€/1 155,80) € **38,95**
 mastic 3000/60 V3 / blanc / 250 ml
Réf. 25892 (€/1 159,80) € **39,95**

Joint de pont MD3000/30

Ce joint de pont MD3000/30 Pantera est durable, élastique, hautement ductile et sans silicone. En raison de son faible degré de dureté de 30 „Shore A” et sa déformation à la rupture jusqu'à 700%, ce produit de jointement MD 3000/30 a un processus de séchage sur et rapide. Couleur : noir.
 Pour calfatage de : teck, acajou, chêne, mélèze, Pitchpin, liège, parquets et revêtements de sol stratifiés et terrasses en bois.
 ATTENTION H319



JOINT DE CALFATAGE

joint de pont MD3000/30 / 290 ml
Réf. 19356 (€/1 68,79) € **19,95**

MEILLEURES VENTES COLLAGE



Colle structurale MS3000/60 V2 PANTERA

Cette colle structurale élastique PANTERA MS3000 a un fort pouvoir collant sur divers matériaux tels que : acier, V2A ou V4A, aluminium, verre, céramique, fibre de verre, CFRP (polymère à renfort de fibre de carbone), métaux, bois (également le bois d'œuvre en construction navale), pierres naturelles, le béton et de nombreuses matières plastiques.

Ecologique, sans isocyanate, ni silicone et PVC. De plus elle est testée par le DNV (gestion des risques) et elle est compatible avec les denrées alimentaires. Effectuer un essai avant tout collage. Les surfaces doivent être propres, dépoussiérées, sans graisse, ni silicone, ni huile.

Cette colle peut être poncée après durcissement, puis repeinte avec la plupart des peintures (nous recommandons cependant un test préalable).

Réf.	Désignation	Coloris	Cont.	€
19349	MS-3000 / 60 V2	noir	290 ml (€/1 72,24)	20,95
19350	MS-3000 / 60 V2	noir	150 ml (€/1 106,33)	15,95
19351	MS-3000 / 60 V2	blanc	290 ml (€/1 68,79)	19,95
19352	MS-3000 / 60 V2	blanc	150 ml (€/1 106,33)	15,95
19353	MS-3000 / 60 V2	marron	290 ml (€/1 65,34)	18,95
19354	MS-3000 / 60 V2	gris	290 ml (€/1 65,34)	18,95
21838	MS-3000 / 40	transparent	290 ml (€/1 61,90)	17,95

Nettoyant en spray Pantasol / Pentasol Light PANTERA

Pénètre profondément. Enlève délicatement la colle, graisse, huile et cire. Prépare les surfaces pour le collage et les revêtements. N'est pas efficace avec des revêtements durcis. Neutre pour la plupart des plastiques (essai préalable recommandé). Ne laisse pas de film huileux.

Notre recommandation : Utilisez ce produit avec du papier essuie-tout. Nettoyant et dégraissant de haute qualité, sans trichloréthylène.
 ATTENTION H222, H229, H315, H336, H411, H225, H304, H319

nettoyant Pantasol / 500 ml
Réf. 19359 (€/1 23,90) € **11,95**
 nettoyant Pantasol / 1000 ml
Réf. 24459 € **15,95**
 nettoyant Pantasol light/ 500 ml
Réf. 19362 (€/1 23,90) € **11,95**
 nettoyant Pantasol light / 1000 ml
Réf. 24460 € **15,95**

MEILLEURES VENTES CALFATAGE

Joint de pont SEA LINE 1000 DC PANTERA

Sea Line 1000 DC est joint de pont monocomposant à base de silicone. Il permet l'obtention de joints d'étanchéité élastiques, durables et très extensibles pour jointoyer des ponts en bois. Ce calfat résiste au UV et aux produits chimiques. Il convient parfaitement pour calfater les ponts en teck, en acajou ou en chêne, ainsi que les ponts, les parquets et les sols stratifiés en mélèze, en pin rigide ou en pin.
 Remarque importante : Les produits d'entretien, tels que des huiles ou des agents blanchissants, ne doivent pas être utilisés durant les 12 mois qui suivent l'application de SEA LINE 1000 DC !
 ATTENTION H319, H373

Réf. 29324 Désignation SEA LINE 1000DC / 290 ml (€/1 75,69) € **21,95**

PRÉPARATION

Primaire pour surfaces légèrement absorbantes PANTERA

Primaire pour améliorer l'adhésion des colles et joints Pantera. Convient pour toutes les surfaces légèrement absorbantes comme les bois, teck, pierre naturelle, béton, enrobages, plâtre, etc. 250 ml.

Primaire pour surfaces non absorbantes PANTERA

Pour préparer les surfaces avant l'application des colles Pantera. Nettoyez et préparez vos surfaces métalliques, PVC, ABS, acryliques, polycarbonate, polymère ou polyamide brutes ou enduites. 250 ml.
 ATTENTION H319, H315, H373, H361, H336, H304, H225



Réf. 25893 Désignation primaire pour surfaces légèrement absorbantes (€/1 147,80) € **36,95**
Réf. 25894 Désignation primaire pour surfaces non absorbantes (€/1 119,80) € **29,95**

Prix indicatifs



Colle pour verre/plexi

Évaluation de Joachim I. :
J'ai utilisé cette colle pour coller les fenêtres de mon bateau. Le traitement et la force adhésive sont très bons.



Réf. 61190

Silicone marin PCW 14 TIKALFLEX

Mastic d'étanchéité à base de silicone, testé, de haute qualité et extrêmement résistant aux UV, pour tous les types de fenêtres et de vitres en polycarbonate, acrylique ou verre. Le PCW 14 est appliqué sans primaire sur le bois, le métal et le plastique renforcé de fibres de verre et ne provoque pas de fissures de tension sur le verre acrylique précontraint et le polycarbonate. Ne peut pas être peint. Contenu : 300 ml, couleur : noir.

PCW 14 / 300 ml / noir
Réf. 61251 (€/143,17) € 12,95

Colle TIKALFLEX clear 10

La colle TIKALFLEX clear 10 convient au collage du verre, de l'acrylique et du PVC sur acier, aluminium, bois et fibre de verre. TIKALFLEX clear 10 peut recevoir du verni bicomposant. Coloris : transparent.

colle-joint TIKALFLEX clear 10
Réf. 61156 (€/137,76) € 10,95
cleaner C
Réf. 61159 (€/kg 49,90) € 24,95

Colle TIKALFLEX contact 12

La colle est un adhésif polymère résistant aux UV et à très forte tenue. Convient à la pose de panneaux, accastillage, cloisons. Elle est surtout employée pour les applications soumises à des vibrations et fortes charges. Elle permet de compenser des ajustements sur des surfaces irrégulières. Après séchage complet TIKALFLEX contact 12 peut être poncé et verni avec des vernis bicomposants ordinaires. TIKALFLEX contact 12 est compatible avec les systèmes d'eau potable.

Lingettes C TIKALFLEX

Ces lingettes C sont très efficaces pour tous types de nettoyage et particulièrement pour enlever délicatement les mastics non durcis, mousses PU et adhésifs. Les lingettes sont testées dermatologiquement. Nettoie les mains et les outils d'adhésifs et produits d'étanchéité non durcis, résines époxy, lubrifiants et peintures (bases acrylique, huile ou eau). Contenu: 80 lingettes (20 x 30 cm) par boîte.



TIKALFLEX - lingettes C
Réf. 61176 € 9,95

MASTICS ET COLLES




TIKALFLEX contact 12 / blanc / tube de 70 ml
Réf. 61190 (€/199,29) € 6,95
TIKALFLEX contact 12 / blanc / 290 ml
Réf. 61154 (€/137,76) € 10,95
TIKALFLEX contact 12 / noir / tube de 70 ml
Réf. 61195 (€/1107,14) € 7,50
TIKALFLEX contact 12 / noir / 290 ml
Réf. 61161 (€/137,76) € 10,95
TIKALFLEX contact 12 / gris / 290 ml
Réf. 61165 (€/137,76) € 10,95

Réf. 62466
Pistolet applicateur MARATHON 600 ml



Réf. 61246



Jeu d'outils pour joints TIKAL

Le jeu d'outils pour joints TIKAL permet de réaliser des finitions de qualité professionnelle. Ce jeu comporte 16 formes différentes et ne nécessite aucun autre produit.

jeu d'outils pour joints
Réf. 61169 € 11,95



Captain Trolley's Liquid threadlocker Rapid glue

Captain-Tolley's : mastic liquide qui agit par capillarité pour colmater les fissures. Il devient transparent et souple après séchage. Fonctionne avec tous les matériaux : caoutchouc, bois, verre, béton, céramique...

Liquid threadlocker : frein-filet résistant à l'huile. Convient à toutes les vis jusqu'à M12. Sèche en 10 à 20 minutes, et définitivement après 1 à 3 heures. Résiste aux températures de -55 à +150°C. ATTENTION H317, H319, H335

Rapid glue : colle rapide puissante pour métal, plastique, caoutchouc, bois et bien d'autre matériaux. Appliquer sur les surfaces propres et non-grasses. Une fine couche sur une seule surface suffit. Maintenez en pression. Liquide à faible viscosité. ATTENTION 319, H315, H335

Captain Trolley's mastic liquide / 20 g
Réf. 66515 (€/1249,17) € 14,95
liquid threadlocker / 10 ml
Réf. 66516 (€/1895,00) € 8,95
rapid glue type MD / 20 g
Réf. 66517 (€/kg 425,00) € 8,50



Joint de calfat

Joint TSC TIKALFLEX

Tikalflex TSC est un joint monocomposant neutre pour calfater les ponts en teck et qui peut être appliqué sans primaire. Il réagit à l'humidité et forme une masse compacte et élastique permanente. Il est non corrosif, a une excellente adhérence au teck, résiste aux UV et longtemps aux amplitudes thermique, au sel et à différents produits chimiques. Tikalflex TSC est facile à poncer et on ne peut pas le peindre.

joint-colle TSCplus / noir / cartouche 300 ml
Réf. 61333 (€/189,83) € 26,95
joint-colle TSCplus / noir / tube de 592 ml
Réf. 61246 (€/153,97) € 31,95
joint-colle TSCplus / gris / tube de 592 ml
Réf. 61248 (€/153,97) € 31,95

Colle spéciale MK27 KAWO

Cet adhésif universel sans odeur permet des collages forts et résistants aux charges. Pour collages difficiles en intérieur ou extérieur. Collage immédiat. Le produit est sous forme de pâte visqueuse qui ne mousse pas. Une fois sec il peut être poncé et peint. Température d'application : 50°C à 40°C. Résistance : -40°C à +100°C. Couleur : blanche.



colle MK-27 / 290 ml
Réf. 64809 (€/141,21) € 11,95

NETTOYAGE et produits d'entretien

Pâte à polir Refinish YACHTCARE

Yachtcare Refinish „grain fin“ / „gros grain“ est un polish à base de cire, silicone et ammoniac sous forme de pâte. Cette puissante pâte à polir est idéale pour rénover les surfaces de gelcoat ou ployester rayées, ternies ou tachées. Le résultat est un fini parfaitement brillant. L'application se fait à la main ou à l'aide d'une polisseuse. Conditionnement : 500 g.



pâte à polir Refinish „grain fin“

Réf. 50428 (€/kg 51,90) € 25,95

pâte à polir Refinish „gros grain“

Réf. 50429 (€/kg 51,90) € 25,95

Nettoyant pour gelcoat YACHTICON

Nettoyant universel sans phosphates pour gelcoat et toutes les matières plastiques. Ne laisse pas de pellicule glissante. Contenu : 500 ml. ATTENTION H317, H412



nettoyant pour gelcoat / 500 ml

Réf. 16615 (€/l 27,90) € 13,95



Nettoyant Polyester SHIP CLEAN


Nettoyant pour éliminer facilement et rapidement les traces de rouille, d'huile, le jaunissement, les dépôts calcaires et les algues sans abîmer le gelcoat ni les pièces d'accastillage. Contenu : 1000 ml. ATTENTION H315, H318

SHIP CLEAN 1 l

Réf. 16614 € 17,95



Polish bi-composant professionnel DULON



Utilisez nos filtres de recherche sur svb-marine.fr pour trouver le nettoyant que vous désirez !



Polish bi-composant dulon Polish bi-composant professionnel

pour une finition de haute qualité. Il apporte une protection long terme et un fort brillant. La surface traitée se trouve protégée par un film anti-statique qui empêche la saillure et la décoloration pendant au moins un an. Contenu : 2 x 500 ml (suffisant pour 12 m²).



Un **dégraissant** est disponible en complément. Il permet de préparer la surface avant l'application du polish bi-composant. Il ravive les couleurs d'origine des surfaces en plastique, caoutchouc ou cuir en intérieur comme en extérieur.

Un **shampooing** permet de maintenir l'aspect brillant et entretien le film généré par le polish. ATTENTION H319

Chiffons microfibras pour polir et nettoyer YACHTICON

Chiffons microfibras extra doux pour polir, cirer et nettoyer toutes les surfaces. Dimensions : 40 x 40 cm, ép. : 280 g / m². Contenu : 5 pièces.



Chiffons microfibras pour polir et nettoyer / 5 pièces

Réf. 26748 € 9,95

Réf.	Désignation	Cont.	€
66040	polish bicomposant dulon	2 x 500 ml	51,95
66041	dégraissant dulon	500 ml	(€/l 31,90) 15,95
66042	shampooing dulon	500 ml	(€/l 35,90) 17,95

Prix indicatifs



Polish PTFE Star brite

Protection et brillance des surfaces métalliques et plastiques. Les saletés, huiles et autres produits ne peuvent plus accrocher sur les supports traités. Améliore la glisse jusqu'à 5 fois plus longtemps que les pâtes à polir conventionnelles et protège des UV. ATTENTION H317, H373, H412

Premium Marine Polish / 500 ml		
Réf. 6 1138	(€/l 59,90)	€ 29,95
Premium Marine Polish / 1000 ml		
Réf. 6 1194		€ 45,95

Manche télescopique pour brosse

Manche télescopique pour brosse / aluminium. Ajustable : 91 à 183 cm. Deux prises antidérapantes. Les accessoires Extend-A-Brush se fixent facilement à l'aide de boutons en inox. Matériaux : aluminium anodisé.

Brosse Deluxe, douce

Pour tous les types de nettoyage. Grâce à ses extrémités rugueuses, la brosse absorbe extrémités, l'eau et les détergents sans problème.

Brosse Deluxe, moyenne

Pour le nettoyage des surfaces antidérapantes, bois, ponts et les voiles.

Brosse Deluxe, dure

Grâce à ses fibres ondulées et dures, cette brosse est idéale pour les salissures tenaces.



téléscopique 0,91-1,83 m



Réf. 61212 brosse Deluxe / medium

Nettoyant de pont au PTFE Star brite

Nettoyant spécial pour les ponts anti-dérapants et les revêtements de pont anti-dérapants. Agit sans altérer les surfaces, même celles à base de liège. ATTENTION H290, H318

nettoyant de pont au PTFE / 1 l
Réf. 6 1102

€ 23,95



Shampooing bateaux Star brite

Shampooing bateaux très performant et biodégradable. Sa formule concentrée élimine les tâches de graisse. ATTENTION H319



shampooing bateaux / 500 ml
Réf. 6 1100 (€/l 25,90) **€ 12,95**



Réf.	Désignation	€
6 1210	manche télescopique	43,95
6 1211	brosse deluxe / douce 20 cm	34,95
6 1212	brosse deluxe / medium 20 cm	34,95
6 1213	brosse deluxe / dure 20 cm	34,95



Détergent cire Premium Star brite

Ce détergent cire Premium permet d'ôter facilement les marques de calcaire et d'oxydation et d'assurer en même temps une protection longue durée. Avec Téflon. ATTENTION H315, H336, H226

détergent cire Premium / 473 ml
Réf. 6 1149 (€/l 53,90)

€ 26,95

détergent cire Premium / 1000 ml
Réf. 24 164

€ 39,95



Nettoyant de coque Star brite

Ce nettoyant permet d'éliminer les traces et salissures sur la ligne de flottaison facilement et sans effort. DANGER H318

nettoyant de coque / 1 l
Réf. 6 1101 **€ 27,95**



Nettoyant de cale Star brite

Ce nettoyant de cale biodégradable de Star brite détache l'huile, la graisse, les coulures de carburant, la vase, etc. Utilisez une bouteille par 7,5 m de longueur de coque.

Conditionnement : 1000 ml
nettoyant de cale / 1000ml
Réf. 6 1204 **€ 21,95**



Nettoyant pour trainées noires Star brite

Ce nettoyant élimine les traces noires laissées par les sorties d'eau usées et échappement sur la coque. Convient aux coques polyester, métalliques et bois, peintes ou non. ATTENTION H290, H318

nettoyant pour trainées noires / 650 ml
Réf. 6 1106 (€/l 30,69) **€ 19,95**



Rénovateur de couleurs Star brite

Pour redonner l'éclat du neuf aux surfaces polyester ! Les traces d'oxydation et de jaunissement disparaissent et la coque peut être lustrée. ATTENTION H315, H412

rénovateur de couleurs / 500 ml
Réf. 6 1103 (€/l 53,90) **€ 26,95**



Nettoyants pour VOILES et TISSUS

Nettoyant pour voiles et tauds Star brite

Excellent nettoyant pour les voiles et les tauds, qu'il traite avec douceur. Élimine les tâches de graisse et les salissures. Convient aux tissus de couleur.
ATTENTION H315, H317, H319



nettoyant pour voiles / 500 ml et tauds
Réf. 61104 (€/l 33,90) € 16,95



Imperméabilisant au PTFE® Star brite

Ce produit imperméabilise et empêche la formation de moisissures. Préserve les couleurs des supports.
ATTENTION H373, H304

imperméabilisant / 500 ml
Réf. 61148 (€/l 50,69) € 32,95



Imprégnation DES TISSUS

Stoppe les algues et les moisissures



Nettoyant contre les algues et moisissures YACHTICON

Éliminez les algues, mousses et la moisissure grâce à ce produit sans chlore. Une fois nettoyé, ce produit offre aussi une protection durable contre la réapparition des tâches indésirables. Le nettoyant pour algues, mousses et moisissures est utilisable sur le bois, les ponts en teck, les tentes, les tauds, les surfaces en plastique, les bâches, la pierre, les tuiles, la brique, les toits, les allées pavées et beaucoup d'autres surfaces. Appliquez le produit et laissez le agir. Il n'est pas nécessaire de le rincer. Contenu : 1 litre.
ATTENTION H400, H411, H314

nettoyant contre les algues et moisissures
Réf. 62416 € 15,95



Pâte à Joints YACHTICON

Cette pâte à joint est dans un format pratique pour être utilisée au pinceau. Refait les étanchéités pour une longue durée. Contenu : 100 ml.
ATTENTION H319, H335, H336, H411, H225.

pâte à joints Yachticon
Réf. 10932 (€/l 149,50) € 14,95



Imperméabilisant YACHTICON

Imperméabilisant pour tauds, capotes, biminis... Il protège contre les moisissures. Sans solvant. Contenu : 1 litre.

imperméabilisant Yachticon
Réf. 10929 € 26,95

Spray d'ENTRETIEN

Aérosol silicone marine BAYER

Aérosol silicone spécialement développé pour les applications marines. Ce produit est très utile à bord pour lubrifier les pièces mécaniques telles que les appareils à gouverner, accastillage, etc. Sans chlorofluorocarbures. 400 ml.
DANGER H222

Réf. 16616 (€/l 42,38) € 16,95

Aérosol lubrifiant pour fermetures éclair YACHTICON

Aérosol lubrifiant pour fermetures éclair. Très utile aussi pour le montage. DANGER H222

Réf. 60579 (€/l 54,75) € 10,95

Aérosol lubrifiant au Teflon YACHTICON

Lubrifiant Teflon® très efficace. Pour tous matériaux. Formule usage intensif. Pour tout ce qui grince ! Aérosol à jet précis. 400 ml. Sans silicone.

Teflon® est une marque déposée de El Du Pont de Nemours and Company.
DANGER H222

Réf. 16629 (€/l 32,38) € 12,95



Nettoyant matières plastiques et synthétiques VUPLEX

Le produit VUPLEX nettoie, protège et fait briller d'une manière simple, tous les plastiques clairs et colorés, sans attaquer la surface. Il élimine les taches et scelle la surface poreuse en même temps. La surface nettoyée est plus résistante à la saleté, l'huile, les égratignures et le jaunissement.

ATTENTION H222, H229, H315, H317, H336, H411.

Sur le bateau :

- Acrylique et polycarbonate
- Pare-brises
- Consoles d'instruments

À la maison :

- Fenêtres et verres
- Surfaces de cuisine
- Volets



Nettoie et étanchéfie les hublots et le gelcoat



nettoyant VUPLEX/ 50 g / 60 ml			
Réf. 26489	(€/kg 190,00)	€	9,50
nettoyant VUPLEX / 200 g / 235 ml			
Réf. 26152	(€/kg 114,75)	€	22,95
nettoyant VUPLEX/ 375 g / 445 ml			
Réf. 17520	(€/kg 93,20)	€	34,95

Nettoyant pour plastique

Pulvérisateur nettoyant XTREME CLEAN Star brite

Ce pulvérisateur nettoyant universel XTREME CLEAN Star brite s'emploie sans eau ! Facile à appliquer.

Surfaces : Aluminium, Plastique à renfort de verre, Plastique, Vinyle, Acier/Métal, PVC.

Nettoie également la fibre de verre, le vinyle, le plastique, le métal et les annexes ! DANGER 290, 318



Shampooing vinyle

Enlève les traces, saletés, tâches et moisissures. Pour les tauds, capotes, coussins, sièges et cirés. Vient à bout des salissures profondes. Biodégradable. Conditionnement : 500 ml.

pulvérisateur 650 ml		shampooing vinyle / 500 ml	
Réf. 61112	(€/l 32,23)	€	20,95
		Réf. 61141	(€/l 31,90) € 15,95

MAGIC CLEAN TIKAL

Supprime sans effort les taches résistantes sur fibre de verre, fenêtres, bateaux pneumatiques, bâches, métaux, cuir, voile. Humidifiez légèrement la zone à nettoyer avec les pads et rincez à l'eau claire entre chaque passage. Pour les surfaces sensibles, faites un test sur une zone non exposée. Pas de produits chimiques. Pas de Nanotech, pas de microfibre.



Réf. 61180

Réf.	Type	€
61178	éponges / 4 pcs.	6,50
61180	éponges avec lingettes et manche / 2 pcs.	16,95

CHROME ET INOX

Entretien et protection



Réf. 61178



Détergent tâches de rouille Star brite

Le détergent tâches de rouille permet d'éliminer la rouille et peut être appliqué sur les surfaces en fibre de verre, métalliques ou peintes. Appliquez le spray Star brite directement sur la surface, laissez agir jusqu'à disparition de la rouille puis rincez à l'eau claire.

Conditionnement : 650 ml. DANGER H318



Polish chrome et inox Star brite

Pour l'entretien des inox et des chromes. Ce polish nettoie et procure une longue protection contre les agressions de l'eau de mer. Conditionnement : 237 ml. ATTENTION H315, H336, H373, H412



Nettoyant inox en aérosol WEICON

Protège les surfaces inox mates ou brillantes, en intérieur comme en extérieur. Il élimine les traces de doigt, de graisse et les points d'oxydation. Ce produit a également un effet anti-statique. Il laisse une protection longue durée qui rejette l'eau.



ATTENTION H302, H315, H319, H222, H336, H411, H229



Protection anti-corrosion Fluid Film

Protection anti-corrosion long terme, lubrifiant et dégrissant. A base de lanoline. Excellente résistance à l'eau de mer. Forme un film protecteur transparent et brillant. DANGER H229



Détergent tâches de rouille / 650ml			
Réf. 61206	(€/l 39,92)	€	25,95

polish chrome et inox / 250 ml			
Réf. 61145	(€/l 75,74)	€	17,95

WEICON - Nettoyant inox / 400 ml			
Réf. 14936	(€/l 27,38)	€	10,95

FLUID FILM / 400 ml			
Réf. 68520	(€/l 39,88)	€	15,95



NETTOYAGE et produit d'entretien

type 272

type 276



type 274

Brosses a main SHURHOLD

Ces brosses a main sont idéales pour le nettoyage des coques, hélices, ponts en teck et les coins difficiles a atteindre. Adaptées également pour le nettoyage des rails et des pièces en acier inoxydable.

Réf.	Désignation	€
17584	type 276	17,95
17585	type 274	12,95
17586	type 272	16,95



Nettoyant pour pare-battage Fender Frisch YACHTICON

Le nettoyant Fender Frisch est d'une efficacité redoutable pour tous types de plastiques souples. Ce nettoyant retire les impuretés efficacement sur les pare-battages et autres parties en caoutchouc. Contenu 500 ml.

ATTENTION H302, H312, H315, H332, H318



Réf. 62258 (€/l 27,90) € 13,95



Évaluation de Bastian K. :

Résultat parfait !
Immédiatement après l'application avec une éponge, on peut pratiquement voir le dépôt jaune disparaître et le bateau redevenait blanc. Laisser agir brièvement et ensuite rincer avec un tuyau d'arrosage et neutraliser.



Traitement au Teflon Premium Hard Wax

La protection ultime pour gelcoat et surfaces laquées. Protège bien plus longtemps que les polishes conventionnels et empêche l'accroche des salissures sur la coque et le pont. La protection spéciale anti-UV permet de conserver le brillant des surfaces.

ATTENTION H226, H304, H336, H412



Premium hard wax / 500 ml
Réf. 62255 (€/l 39,90) € 19,95
Premium hard wax spray / 400 ml
Réf. 62300 (€/l 47,38) € 18,95

DANGER H318

Premium Polish YACHTICON
Pâte à polir au Teflon® de haute qualité. Nettoie et protège les gelcoats et surfaces peintes. Contenu : 500 ml.

ATTENTION H412



Réf. 62256 (€/l 39,90) € 19,95

DANGER H318

Nettoyant coque et pont

Pour surfaces plastiques et gelcoat. Facile d'emploi : appliquez, attendez et essuyez ! Il élimine toutes les salissures, même les plus tenaces, comme la rouille et le jaunissement. Ne convient pas aux surfaces métalliques. 500 ml. ATTENTION H318

DANGER H318

Réf. 60483 (€/l 29,90) € 14,95



Rénovateur de gelcoat YACHTICON

Rénovateur de gelcoat pour supprimer les jaunissements sur la coque et plus généralement sur toutes les surfaces plastiques ou peintes. Très efficace sur la ligne de flottaison. Ce produit retire aussi les algues et les traces de rouille. Contenu : 500 ml.

DANGER H318

Réf. 26545 (€/l 29,90) € 14,95



Prix indicatifs

LAVAGE et cirage

plus d'info
svb-marine.fr

Gant brosse Microfibre

Le nettoyage est facilité avec ce gant-brosse. Ses microfibrilles garantissent une bonne rétention de la poussière. Pratique, robuste et durable grâce à un procédé de fabrication très élaboré.

gant brosse Microfibre
Réf. 10927 € 7,50
éponge Microfibre
Réf. 10928 € 6,95



Nettoyant oeuvres vives YACHTICON

Ce produit débarasse la coque des traces jaunes, coquillages et salissures sur les oeuvres vives et la ligne de flottaison. Très facile à appliquer. Contenu : 500 ml. ATTENTION H315, H318

Réf. 62240 (€/l 29,90) € 14,95

Nettoyant voiles et tauds YACHTICON

Nettoyant spécialement étudié pour les voiles blanches ou de couleurs et tous les équipements en tissus tels que tauds, trampolines, capotes... Détache et dégraisse. Contenu : 500 ml.

Réf. 62259 (€/l 25,90) € 12,95

Nettoyant cale YACHTICON

Nettoyant cale pour dégraisser rapidement et de façon durable. Permet de nettoyer et éliminer les mauvaises odeurs. Diluable à l'eau. Contenu : 500 ml. DANGER H318

Réf. 62257 (€/l 29,90) € 14,95

Nettoyant pour pneumatiques YACHTICON

Nettoie et dégraisse sans effort et efficacement. Contenu : 500 ml ATTENTION H412

Réf. 62243 (€/l 29,90) € 14,95

Enduits de scellement NANO 11/12 YACHTICON

Scelle durablement le gelcoat, la peinture, l'acier inoxydable, le plastique, l'aluminium, le verre, le PVC et de nombreuses autres surfaces. Forme une surface dure qui est fortement hydrofuge et résistante à l'eau salée. Avec protection longue durée. Facile à appliquer sans effort. Ne contient pas de silicone. Contenu : 250 ml.

NANO 12 contient en outre des abrasifs très fins et élimine les légères altérations. Rendement : 10 m²/100 ml (NANO 11), 5 m²/100 ml (NANO 12).

ATTENTION H317, H411, H225, H304 (NANO 11) H226, H317 (NANO 12)

Réf. 60476 NANO 11 (€/l 107,80) € 26,95
Réf. 60477 NANO 12 (€/l 111,80) € 27,95

Agent protecteur pour bois NANO HOLZ YACHTICON

Ce produit forme sur les surfaces en bois une très fine couche protectrice contre les agressions de l'eau de mer. Il convient à tous types de bois et en particulier au teck. Son application rallonge la durée de vie du support. Pouvoir couvrant : 1 m²/100 ml. Contenu : 500 ml. ATTENTION H225, H319, H336

NANO HOLZ pour bois / 500 ml
Réf. 60478 (€/l 73,90) € 36,95

Protecteur tissu NANO YACHTICON

Imprégnation high-tech pour les voiles et les tissus. Crée une couche de protection transparente et très fine qui recouvre les matériaux de tous types de manière étanche et résiste à l'eau salée. Pour les tissus synthétiques et en coton. Rendement : 1 m²/100 ml. ATTENTION H225, H319, H336

protecteur tissu NANO / 500 ml
Réf. 60479 (€/l 97,90) € 48,95

Nettoyant Polish HEMPEL

Pour une protection contre les agressions des intempéries et de l'eau de mer et une rénovation des surfaces rayées. Ce nettoyant ravive les surfaces et les protège en une seule opération. Il ne contient pas de cire. Aucun problème pour vernir les surfaces traitées. Contenu : 500 ml.

Custom Marine Polish / 500 ml
Réf. 50098 (€/l 33,90) € 16,95

Pâte à polir abrasive REFIT YACHTICON

Cette pâte à polir contient un agent abrasif dont le grain varie au long de l'application pour passer de 600 à 1200. La finition est progressive. sans silicone ni paraffine. Elimine les éraflures. Contenu : 500 ml.

pâte à polir abrasive / 500 ml
Réf. 60484 (€/l 35,90) € 17,95

Pâte à lustrer YACHTICON

Pâte à lustrer à l'huile de carnauba pour une surface brillante et protégée de l'agression des UV. Convient à tous les plastiques, gelcoat et peintures avec un effet durable. Sans abrasifs, pour application à la main ou à la lustreuse. Contenu : 300 g. ATTENTION H413

Réf. 62253 (€/kg 83,17) € 24,95

PROTECTION NANO

VITRIFICATIONS HIGH-TECH RÉSISTANTES À L'EAU SALÉE AVEC COUCHE DE NANO-PROTECTION, HYDROFUGE ET ANTI-SALISSURES AVEC PROTECTION LONGUE DURÉE ET EFFET >EASY-TO-CLEAN<



Shampooing auto-séchant No. 01 NAUTIC CLEAN

Le No.1 déploie un film d'eau uniforme au rinçage permettant le séchage et l'évaporation aqueuse de manière homogène. Diluer 50 à 150 ml dans 5 à 10 L d'eau, frotter la surface à l'aide d'une brosse puis rincer à l'eau claire. Pas d'essuyage supplémentaire après nettoyage : les composants du shampooing empêchent l'apparition

de traces de calcaires ou de sels divers. Pour tous types de matériaux : gelcoat, vitres, inox, plexi, plastiques, etc. Sans cire ni silicone, ne contient ni phosphate ni chlore. Biodégradable, le shampooing rend les surfaces nettes et brillantes, dans le plus grand respect des normes environnementales. 1000 ml. ATTENTION H315, H318

Réf.	Désignation	€
62478	shampooing auto-séchant No. 01 / 1000 ml	18,95

Déjaunissant coque No. 02 NAUTIC CLAEN

Restaure et ravive le gelcoat très rapidement. Supprime le voile jaune, ainsi que les traces de corrosion. Vaporiser sur la surface à traiter, frotter avec une brosse ou un pinceau et rincer à l'eau claire. ATTENTION H302, H314, H335

Réf.	Désignation	€
62479	déjaunissant coque No. 02 / 750 ml (€/l 25,27)	18,95
62480	déjaunissant coque No. 02 / 1000 ml	20,95



Nettoyant pour pare-battages


Nettoyant spray pour pare-battages No. 03 NAUTIC CLEAN

Enlève efficacement les traces noires, les traces de sel, les taches d'huile, etc., sur les pare-battages sans abîmer les surfaces. Produit à vaporiser pour une application aisée. Appliquer

sur la surface, laisser agir et frotter à l'aide d'une brosse ou d'une éponge. Rincer à l'eau claire. 750 ml.

ATTENTION H315, H319

Réf.	Désignation	€
62481	nettoyant spray pour pare-battages No. 03 (€/l 26,60)	19,95

Spray détachant moisissures No. 04 NAUTIC CLEAN

Très efficace pour enlever toutes taches de moisissures sur tous types de supports. Son principe actif détruit les champignons microscopiques responsables des moisissures. Son action est immédiate sur le skaï, vinyls, tissus, coutures de

textile bateaux. Vaporiser la surface à traiter à une distance d'environ 20 cm, laisser agir environ 15 mn et rincer abondamment à l'eau claire. Volume : 750 ml. DANGER H290, H314, H410

Réf.	Désignation	€
62482	spray détachant moisissures No. 04 (€/l 25,27)	18,95



Shampooing nano-cire à effet „lotus“

Shampooing nano-cire No. 06 NAUTIC CLEAN

Shampooing nano-cire à effet „lotus“. Conçu pour les lavages fréquents des bateaux, n'altère pas le gelcoat, ni la peinture. Nettoie et protège toutes les surfaces : inox, verre, plexi, bois, plastique, bâche, etc. Le nanofilm déposé crée un effet brillant profond et inégalé. Utilisation : Diluer 40 ml avec 10 L d'eau et appliquer à la brosse ou à l'éponge. Rincer à l'eau claire et essuyer à l'aide d'un chiffon ou d'une raclette. 1000 ml. DANGER 318.

Réf.	Désignation	€
62483	shampooing nano-cire No. 06	15,95

Spray nettoyant pour bateaux pneumatiques et semi-rigides No. 07 NAUTIC CLEAN

Spécialement formulé pour le nettoyage en profondeur des bateaux pneumatiques et semi-rigides. Élimine efficacement les salissures telles que : graisses, fumées de moteur,

dépôts d'oxydes, traces de frottement, etc. Vaporiser sur la surface, laisser agir et frotter avec une éponge. Rincer à l'eau claire. 750 ml. ATTENTION H315, H319

Réf.	Désignation	€
62484	spray nettoyant pour bateaux pneumatiques No. 07 (€/l 27,93)	20,95

Protection polymère pour bateaux pneumatiques No. 08 NAUTIC CLEAN

La protection polymère filmogène pour bateaux pneumatiques forme un film protecteur contre le sel, les salissures et les rayons UV et facilite les nettoyages futurs. Spécialement conçue pour les bateaux pneumatiques. Appliquer régulièrement sur la surface avec

un chiffon microfibre. Laisser sécher complètement et polisher avec un chiffon microfibre sec. Avant d'appliquer la protection polymère, nettoyer la surface avec le Nettoyant pneumatiques et semi-rigides (art. 62484). 1000 ml.

Réf.	Désignation	€
62485	protection polymère pour bateaux pneumatiques No. 08	29,95



01
02

Entretien des PNEUMATIQUES


Chiffons microfibres pour polir et nettoyer

Chiffons microfibres extra doux pour polir, cirer et nettoyer toutes les surfaces. Dim. : 40 x 40 cm, ép. : 280 g / m². Contenu : 5 pièces.



chiffons microfibres / 5 pièces	
Réf. 26748	€ 9,95

Prix indicatifs

Polishs pour GELCOAT



Polish Pro-Ultra fine No. 11 NAUTIC CLEAN

Polish de finition pour gelcoats et peintures en excellent état ou état neuf. Le polish fin P11 à base de micro-cristaux garantit un résultat haute brillance et une très bonne protection grâce au film de PTFE. S'utilise également pour nettoyer et faire briller inox, aluminium et chrome. Appliquer à l'aide d'une polisseuse avec une mousse ou une peau très douce ou manuellement à l'aide d'un chiffon doux.

Réf.	Désignation	€
62487	polish Pro-Ultra fine No. 11 / 500 ml (€/1 51,90)	25,95
62488	polish Pro-Ultra fine No. 11 / 1000 ml	43,95

Polish Pro-Medium No. 12 NAUTIC CLEAN

Conçu pour raviver des peintures et gelcoats légèrement ternis. Appliquez à l'aide d'une polisseuse équipée d'une mousse moyennement dure, ou à la main avec un chiffon. Pour un résultat optimal, nous recommandons l'usage de la polisseuse.

Réf.	Désignation	€
62489	polish Pro-Medium No. 12 / 500 ml (€/1 51,90)	25,95
62490	polish Pro-Medium No. 12 / 1000 ml	43,95

Polish Pro-Cut No. 13 NAUTIC CLEAN

Conçu pour les gros travaux, les surfaces dépolies. Convient pour le polissage de gelcoats farineux, poreux et de peintures très ternes. Appliquer sur de petites zones localisées avec un pinceau ou avec la polisseuse éteinte

et travailler à l'aide de la polisseuse avec une mousse dure jusqu'à obtenir le résultat souhaité. Nous recommandons d'appliquer ensuite les polish No. 12 et 11 pour une finition parfaite haute brillance et haute protection.

Réf.	Désignation	€
62491	polish Pro-Cut No. 13 / 500 ml (€/1 51,90)	25,95
62492	polish Pro-Cut No. 13 / 1000 ml	43,95

Gel dérouillant passivant No. 14 NAUTIC CLEAN

La solution parfaite pour éliminer la corrosion, l'oxydation sur des surfaces telles que : inox, acier, alliages, aluminium, chrome. Les matériaux retrouvent l'aspect du neuf. Appliquer à l'aide d'un pinceau résistant aux acides sur les surfaces oxydées, laisser agir jusqu'à dissolution de la rouille. Frotter à l'aide d'une brosse ou d'une éponge et rincer à l'eau claire. 500 ml.



ANTIROUILLE et dégraissant



Réf. 62493	gel dérouillant passivant No. 14 / 500 ml (€/1 39,90)	€ 19,95
------------	---	---------

NAUTIC CLEAN - Spray dégraissant cale et moteur No. 16

Spécialement formulé pour le nettoyage parfait des moteurs et cales de bateaux. Élimine sans effort les salissures : graisses, hydrocarbures, calamine, résidus d'huiles, fumées etc. N'altère pas les alliages légers,

les peintures, les plastiques. Diluer le dégraissant à l'eau pour un ratio de 1:3 ou vaporiser directement. Frotter à l'aide d'une brosse ou d'une éponge et rincer à l'eau clair.

Réf. 62494	spray dégraissant No. 16 / 750 ml (€/1 27,93)	€ 20,95
Réf. 62495	spray dégraissant No. 16 / 1000 ml	€ 20,95

NETTOYANT PROFESSIONNEL UNIVERSEL NO. 09

Conçu spécialement pour nettoyer le gelcoat mais également l'inox, le verre, le pléxi et le chrome. Détergent alcalin spécialement formulé pour bateaux pour solubiliser parfaitement les traces de sodium, de calcium, la graisse, les dépôts de fumée et les poussières atmosphériques. Très économique, car très concentré, il permet de faibles dosages : diluer 40 ml de détergent dans 10 L d'eau et appliquer à la brosse ou à l'éponge. Rincer soigneusement à l'eau claire, puis essuyer avec un chiffon ou une raclette. 1 000 ml. DANGER H314



09

Réf.	Désignation	€
62486	nettoyant professionnel universel No. 09	14,95

Nettoyant et ravivant pour TECK

Nettoyant Teak NAUTIC CLEAN

Nettoyant teck en deux étapes de Nautic Clean.

Étape 1 : nettoyant dégrasant alcalin très efficace pour la restauration et l'entretien du teck. Sa fonction très mouillante et pénétrante permet de décoller et éliminer les saletés même très tenaces. Appliquer sans diluer ou diluer à part égale avec de l'eau, en fonction de l'état du teck. 1 000 ml. DANGER H318

Étape 2 : dégraissant teck conçu pour raviver le bois. Après avoir effectué la première étape, sans rincer, étaler doucement dans le sens des fibres. Votre teck s'éclaircit au fur-et-à-mesure de l'étalement pour retrouver son bel aspect d'origine. Laisser agir 5 ou 10 min, rincer abondamment à l'eau claire en frottant à l'aide d'une brosse douce. 1 000 ml. DANGER H315, H318

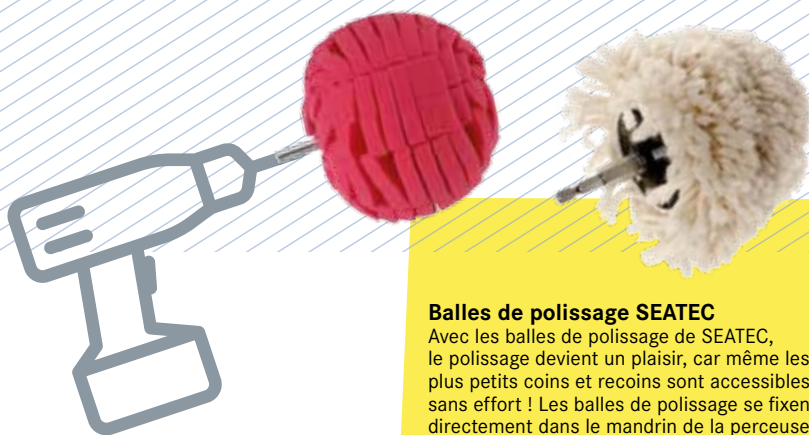


Réf. 62435
brosse souple YACHTICON
svb-marine.fr

Réf.	Désignation	€
62496	nettoyant Teak Step 1 / No. 17 / 1000 ml	21,95
62497	nettoyant Teak Step 2 / No. 18 / 1000 ml	20,95

POLIR ET SCELLER

Le polissage du gelcoat permet de combler les rayures et de lisser la surface, tout en la protégeant et de garder l'aspect brillant de la coque pour longtemps. Les polishes et produits de ponçage Yachticon sont destinés au travail à la main ou à la machine sur les surfaces de gelcoat, époxy ou polyester. Sans cire ni silicone.



Balles de polissage SEATEC

Avec les balles de polissage de SEATEC, le polissage devient un plaisir, car même les plus petits coins et recoins sont accessibles sans effort ! Les balles de polissage se fixent directement dans le mandrin de la perceuse ou de la visseuse sans fil. Matériau : mousse de polissage (Ø 70 mm) ou laine (Ø 100 mm).

Réf.	Désignation	€
31248	balle en mousse / Ø 70 mm	6,95
31257	balle en laine / Ø 100 mm	5,50

Pâtes à polir YACHTICON

Conçue pour le polissage haute température à la machine aussi bien que polissage manuel des surfaces en gelcoat, en polyester ou en résine époxy. Cette pâte épaisse contient de fines particules d'oxyde d'aluminium, qui éclatent, pendant la phase d'utilisation, en formant des particules plus fines. Les particules abrasives de grain moyen sont parfaite pour dégrossir le travail, l'affinage se fera avec la pâte à polir P-300 pour obtenir une surface parfaitement lustrée.

La pâte à polir P-200 est particulièrement efficace sur les surfaces ternes, farineuses ou qui présentent des rayures légères.

Pâte à polir P-400 contenant de l'alumine ultra-fine. Il permet à la fois un polissage et un nettoyage fin et efficace. Recommandée pour enlever les rayures légères, les traces de pulvérisation de peinture en excédent, les voiles de couleur, les légers dépôts et les traces de saleté. Cette pâte est idéale pour affiner le polissage après utilisation du P-200 ou du P-300.



High Speed Polish YACHTICON

Le High Speed Polish a été conçu en utilisant les dernières technologies de pointes. Il permet de polir minutieusement votre bateau en un minimum de temps et d'effort. Le nettoyage, le polissage et le scellement sont fait en une seule opération. Le High Speed Polish offre une protection durable contre les UV ou autres conditions environnementales agressives. Il peut aussi être utilisé sur les surfaces métalliques.

Réf.	Désignation	€
62446	High Speed Polish / 1000ml	24,95

Coton à polir

Absorbant et économique. Doux et poreux. Fibres tressées. Contenu : 400 g.

Réf.	Désignation	€
66052	coton à polir / 400 g	8,50



Réf.	Désignation	€
62451	P-400 / ultra fine (€/l 29,90)	14,95
62452	P-300 / fine (€/l 29,90)	14,95
62453	P-200 / médium (€/l 29,90)	14,95



Entretien professionnel des peintures et des surfaces

Pâte à polir ROT WEISS

Pour éliminer les traces et rayures. Convient aux vernis anciens. ATTENTION H315, H317, H319, H336, H412.

pâte à polir / 200 ml
Réf. 63003 (€/l 59,75) € 11,95



Polish brillant ROT WEISS

Polish brillant pour toutes surfaces laquées. Il forme une pellicule de protection à long terme. Convient aux peintures neuves ou non et au polyester. ATTENTION H319.

polish brillant / 250 ml
Réf. 63002 (€/l 34,00) € 8,50



Polish inox et chromes ROT WEISS

Polish inox et chromes pour un fini poli-miroir ! Protège les surfaces traitées contre l'oxydation. Sans silicone. ATTENTION H315, H317, H319, H336, H412

polish inox et chromes / 150 ml
Réf. 63001 (€/l 73,00) € 10,95



éponge à polir
Réf. 63004 € 3,50

Prix indicatifs

APPAREIL PROFESSIONNEL AC 230V



Filetage : M14
Plateau : Ø 150 mm

Polisseuse rotative / 1 500 W

Polisseuse rotative universelle pour le polissage des surfaces peintes et des coques en fibre de verre. La machine d'une puissance de 1500 watts convient aussi bien aux gauchers qu'aux droitiers et dispose d'une présélection de la vitesse de rotation et d'un démarrage en douceur qui permet de travailler de manière ciblée même sur de grandes surfaces. La vitesse de rotation de la polisseuse est réglable en continu

entre 600 et 3.000 tours par minute. Il est possible de monter au choix une poignée en forme d'étrier ou une poignée latérale. Le poids est de 3,9 kg. Filetage : M14. Longueur du câble : env. 5 m. Ø du plateau d'appui : 150 mm. Deux éponges et un accessoire pour la laine sont compris dans la livraison.

Réf.	Désignation	€
65049	polisseuse	149,95

1. Mandrin de perceuse pour filetage M14 SEATEC

Ce mandrin permet de fixer facilement un plateau avec filetage M14 sur votre perceuse ou votre visseuse sans fil.

Réf.	Désignation	€
31249	mandrin M14	3,95

2. Disques à poncer SEATEC

Disques de polissage adaptés dans les diamètres 80 mm, 150 mm et 180 mm. Avec filetage M14 et fixation velcro. Idéal pour une utilisation en combinaison avec les éponges de polissage.

Réf.	Désignation	€
65044	Ø 80 mm / M10	3,95
31245	Ø 80 mm / M14	3,95
31246	Ø 150 mm / M14	4,95
31247	Ø 180 mm / M14	5,95

3. Éponges de polissage SEATEC

Éponges de polissage de différentes tailles et duretés :

L'éponge de polissage **dure** est adaptée au premier traitement de la surface ainsi qu'à l'utilisation de pâtes abrasives. Elle élimine l'oxydation importante et les rayures.

En cas d'oxydation plutôt superficielle et faible à normale, il est recommandé de choisir le degré de dureté **medium**.

L'éponge **douce** est utilisée pour le traitement final, la finition et pour donner une finition brillante à la surface à traiter.

Éponges de polissage :
Blanc = dur
Jaune = medium
Noir = douce

Tampon de polissage en laine :
Pour la finissage et vitrification.

Éponges de polissage plates SEATEC

Réf.	Désignation	€
31224	Ø 80 mm / blanc / dur	2,95
31227	Ø 80 mm / jaune / medium	2,95
31230	Ø 80 mm / noir / douce	2,95
31225	Ø 150 mm / blanc / dur	3,95
31228	Ø 150 mm / jaune / medium	3,95
31231	Ø 150 mm / noir / douce	3,95
31226	Ø 180 mm / blanc / dur	5,95
31229	Ø 180 mm / jaune / medium	5,95
31232	Ø 180 mm / noir / douce	5,95



Chaque degré de dureté est disponible en trois diamètres !

Éponges de polissage gaufrées SEATEC

Réf.	Désignation	€
31233	Ø 80 mm / blanc / dur	2,95
31236	Ø 80 mm / jaune / medium	2,95
31239	Ø 80 mm / noir / douce	2,95
31234	Ø 150 mm / blanc / dur	3,95
31237	Ø 150 mm / jaune / medium	3,95
31240	Ø 150 mm / noir / douce	3,95
31235	Ø 180 mm / blanc / dur	5,95
31238	Ø 180 mm / jaune / medium	5,95
31241	Ø 180 mm / noir / douce	5,95



Filetage : M10
Plateau : Ø 80 mm

APPAREIL COMPACT SUR BATTERIE 12V



Mini polisseuse et ponceuse sur batterie

Cette mini-polisseuse et ponceuse compacte peut être utilisée même dans les endroits difficiles d'accès du bateau. L'appareil, alimenté par une batterie (12 V / 1,5 Ah), peut être réglé en continu entre 0 et 3000 tours. Le changement de plateau est possible sans outil. De plus, l'appareil équipé d'une batterie interchangeable et d'une station de recharge rapide peut être utilisé comme machine de polissage. Les accessoires de polissage et de ponçage peuvent être fixés au plateau tournant (Ø 80 mm) à l'aide d'une

fixation velcro. Filetage : M10. Poids : 0,8 kg, longueur : 260 mm, Ø 55 mm.

Contenu de la livraison : ponceuse et polisseuse, plateau de ponçage, 2 x batterie (12 V, 1,5 Ah), chargeur, pad de polissage en tissu éponge, pad de polissage en peau d'agneau, pad en éponge, disque de ponçage 120, coffret de transport.

Réf.	Désignation	€
65040	mini polisseuse	119,95
65051	batterie de recharge	34,95


ÉPONGES DE POLISSAGE

- 1** Mandrin pour filetage M14
- 2** Disques à poncer en Ø 80, 150 ou 180 mm
- 3** Éponges de polissage plates
- 4** Tampon de polissage en laine

3 Éponges de polissage gaufrées

4. Tampon de polissage en laine SEATEC

Réf.	Désignation	€
31242	Ø 80 mm	3,20
31243	Ø 150 mm	5,95
31244	Ø 180 mm	7,50



S

*Expédition volumineuse

Lave-ponts

Sélection de manches et de brosses, avec ou sans passage d'eau, pour constituer l'outil qui convient à chaque usage.



8 Brosse medium, sans passage d'eau

Raccord de tuyau pour manche de brosse



9

Réf.	Désignation	€
11750 *	1. manche 150 cm / sans passage d'eau	29,95
11751 *	2. manche 150 cm avec passage d'eau	47,95
11752	3. manche télescopique / 1,10 - 1,50 / sans passage d'eau	49,95
11753	4. brosse / souple / blanc / sans passage d'eau	32,95
11754	5. brosse / dure / rouge / sans passage d'eau	22,95
11755	6. brosse douce jaune avec passage d'eau	39,95
11756	7. brosse dure bleue avec passage d'eau	32,95
11757	8. brosse medium bleue sans passage d'eau	39,95
29144	9. raccord de tuyau pour manche de brosse 1/2"	28,95
29145	9. raccord de tuyau pour manche de brosse 3/4"	29,95



Seau 10 litres YACHTICON

Seau en plastique solide. Anse en galvanisé. Poids : 550 g. Volume : 10 litres.

seau / 10 litres
Réf. 10930 € 5,95

UN POUR TOUS

Le manche en alu télescopique peut recevoir des accessoires pour différentes fonctions : lave-pont, balai, gaffe et crochet à coffre.

Manche aluminium télescopique de 1,20 à 2,10 mètres

Seau caoutchouc

Pratiquement indestructible. Il est équipé d'une anse à oeil et d'un bout* avec une cosse galva épissée. Noir. Volume : 7 l. Diamètre supérieur : 26,5 cm. Diamètre : 20,5 cm. Hauteur : 23 cm.

Réf. 16441 seau / 7 litres € 18,95



Lave-pont avec passage d'eau

Cette brosse medium-douce est équipée d'un passage d'eau réglable. Le manche télescopique assure une prise en main parfaite.

brosse avec passage d'eau 0.90 - 1.75 m
Réf. 11758 € 21,95
brosse avec passage d'eau 1.3 - 3.0 m
Réf. 21319 € 36,95



Réf. 17944 crochet de gaffe pour prise de coffre



Brosse de pont



Balai à franges

Crochet de gaffe

S

*Expédition volumineuse

Réf. 17939 * kit balai, lave-pont et gaffe € 41,95
Réf. 17944 crochet de gaffe € 9,50

Prix indicatifs

Brosses et lave-pont DECKMATE

Manche télescopique pratique avec quatre longueurs réglables de 91 à 182 cm. Convient à tous les articles Deckmate équipés du système d'attache rapide. Fabriqué en aluminium anodisé, il est fait pour durer. Deux renforts en caoutchouc sont là pour assurer le confort d'utilisation.


Adaptateur d'angle 35° L'adaptateur d'angle DM5 10 en aluminium Deckmate est parfait pour le nautisme ! L'adaptateur est à un angle fixe de 35 degrés et est facile à appliquer entre par exemple une brosse et la manche au moyen du système de dégagement rapide.

Brosse medium, orange pour laver le pont, les voiles et toutes les surfaces rugueuses. Elle ne convient pas aux surfaces lisses. La brosse medium est très résistante aux produits chimiques. Brosse extra souple bleue idéale pour les surfaces lisses et sensibles. Convient à tous les travaux de nettoyage. Brosse souple, grise pour tous types de travaux de nettoyage. Parfaite pour un usage marine. La souplesse assure de ne laisser aucune trace et un nettoyage délicat. N'endommage pas les surfaces. Balai à franges pour nettoyage sur le pont et d'autres surfaces. Matériau résistant aux huiles et aux moisissures.

Balai à franges composé de matériaux absorbants qui permettent un nettoyage sur de longues bandes sur le pont et d'autres surfaces.

Plaque pivotante pour manche de brosse Deckmate. Avec bandes velcro extrudées pour adapter rapidement et facilement les différents produits compatibles (par ex. tampons à récurer ou housse de lavage microfibre).

Réf.	Désignation	€
21252	manche télescopique / 91 - 182 cm	33,95
26512	manche pour brosse / 120 cm	19,95
21253	brosse médium / orange	28,95
21254	brosse extra-souple / bleu	32,95
21255	brosse souple / blanc	28,95
21256	balai à franges	73,95
26517	plaque pivotante pour manche de brosse	28,95
26514	tampons à récurer / doux / 2 pcs.	10,95
26516	tampons à récurer / grossier / 2 pcs.	10,95
26515	tampons à récurer / medium / 2 pcs.	10,95
26513	housse de lavage microfibre	18,95
25743	adaptateur d'angle 35°	15,95



Réf. 12625

Réf. 12623

Écopes et écope-entonnoir

Ces écopes en plastique conviennent aux petites embarcations ou pour les cales. Le modèle combiné entonnoir est muni d'un bouchon à l'extrémité du manche pour passer de la fonction entonnoir à écope et d'un filtre.

Réf. 12623	écope	€ 5,95
Réf. 12625	écope-entonnoir	€ 9,95

Jeu d'entonnoirs

50, 75, 100, et 120 mm de diamètre. En plastique résistant aux hydrocarbures et aux acides. Coloris : orange.

jeux d'entonnoirs	€ 7,50
Réf. 12629	€ 7,50



Réf. 12629

Réf. 16442

Entonnoir à Filtre

Entonnoir avec filtre amovible. En plastique et flottant. Diamètre : 15 cm.

entonnoir avec filtre amovible	€ 9,50
Réf. 16442	€ 9,50

Manche télescopique 91 - 182 cm

Manche 120 cm



AIDES AU NETTOYAGE pour le bateau, le camping et la maison



Brosse medium

Souple

Extra souple

Adaptateur d'angle 35°

Plaque pivotante pour manche de brosse

Tampons à récurer / grossier

Medium

Balai à franges

Doux

Housse de lavage microfibre pour plaque pivotante

Sceau pliable en plastique souple YACHTICON

Tient tout seul. Idéal pour la maison, le camping ou le bateau. Ce sceau renforcé est solide et peut être plié de manière compacte, pour un rangement facilité. Fabriqué en polypropylène et en élastomère thermoplastique. Volume : 10,0 litres. Dimensions : plié : 34,5 x 5 cm, hauteur déplié : 24,5 cm.

sceau pliable / 10 litres	€ 16,95
Réf. 26744	€ 16,95




Sceau en Toile YACHTICON

Une fois rempli, il tient par lui-même. Volume : 9 litres. Diamètre : 260 mm. Hauteur : 310 mm

sceau en toile / 9 litres	€ 11,95
Réf. 16445	€ 11,95

INTÉRIEUR ET CABINE

Aménagement, tauds, mobilier, visseries, bâches, ...




découvrir maintenant



VIS ÉCROUS ET RIVETS

Un grand choix pour réaliser de grandes idées !



Vous trouverez en ligne notre large gamme d'outils et accessoires pour réaliser tous vos projets.

GRANDS EMBALLAGES :

Existe dorénavant aussi en paquets jusqu'à 100 pièces : vis à métaux, vis à bois, vis pour tôle, visserie spéciale, écrous, rondelles et rivets pour de nombreuses applications.

CONSEIL :

Commandez vos vis en ligne en quantités de 50, 200 ou plus et obtenez une remise, en fonction de la quantité commandée !



EXEMPLE D'OFFRE :

Vis torx à tête fraisée / DIN 965 / ISO 7046/308

Vis torx à tête fraisée en inox V4A. Avec filetage métrique. DIN 965 / ISO 7046. Disponibles dans de nombreux Longueurs et tailles de filetage et unités d'emballage.

Réf. 28942	M4 x 5 mm	€ 0,44
Réf. 28943	M4 x 6 mm	€ 0,40
Réf. 28944	M4 x 8 mm	€ 0,44
Réf. 28945	M4 x 10 mm	€ 0,52
Réf. 28946	M4 x 12 mm	€ 0,56
Réf. 28947	M4 x 16 mm	€ 0,79
Réf. 28948	M4 x 20 mm	€ 0,91
Réf. 28949	M4 x 25 mm	€ 1,07
Réf. 28950	M4 x 30 mm	€ 1,23
Réf. 28951	M4 x 35 mm	€ 1,31
Réf. 28952	M4 x 40 mm	€ 1,51
Réf. 28953	M5 x 6 mm	€ 0,63
Réf. 28954	M5 x 8 mm	€ 0,71
Réf. 28955	M5 x 10 mm	€ 0,79
Réf. 28956	M5 x 12 mm	€ 0,87
Réf. 28957	M5 x 14 mm	€ 0,99
Réf. 28958	M5 x 16 mm	€ 1,19
Réf. 28959	M5 x 20 mm	€ 1,35
Réf. 28960	M5 x 25 mm	€ 1,67
Réf. 28961	M5 x 30 mm	€ 1,98
Réf. 28962	M5 x 35 mm	€ 2,30
Réf. 28963	M5 x 40 mm	€ 2,50
Réf. 28964	M5 x 45 mm	€ 2,86
Réf. 28965	M5 x 50 mm	€ 3,17

Réf. 28966	M6 x 8 mm	€ 1,55
Réf. 28967	M6 x 10 mm	€ 1,67
Réf. 28968	M6 x 12 mm	€ 1,75
Réf. 28969	M6 x 16 mm	€ 2,18
Réf. 28970	M6 x 20 mm	€ 2,50
Réf. 28971	M6 x 25 mm	€ 2,82
Réf. 28972	M6 x 30 mm	€ 3,21
Réf. 28973	M6 x 35 mm	€ 3,81
Réf. 28974	M6 x 40 mm	€ 4,13
Réf. 28975	M6 x 45 mm	€ 4,56
Réf. 28976	M6 x 50 mm	€ 5,32
Réf. 28977	M6 x 60 mm	€ 6,03
Réf. 28978	M8 x 10 mm	€ 3,65
Réf. 28979	M8 x 12 mm	€ 3,21
Réf. 28980	M8 x 16 mm	€ 3,53
Réf. 28981	M8 x 20 mm	€ 3,77
Réf. 28982	M8 x 25 mm	€ 4,36
Réf. 28983	M8 x 30 mm	€ 4,80
Réf. 28984	M8 x 35 mm	€ 5,39
Réf. 28985	M8 x 40 mm	€ 5,87
Réf. 28986	M8 x 45 mm	€ 6,23
Réf. 28987	M8 x 50 mm	€ 7,06
Réf. 28988	M8 x 60 mm	€ 8,65

WISE, ÉCROUS ET RIVETS - le plus grand choix en ligne



Prenez vos projets en main ! Avec les bons outils à bord, on peut toujours effectuer des petites réparations ou autres travaux de bricolage soi-même. Découvrez notre catalogue complet :

www.svb-marine.fr/fr/categorie/equipement-vis-et-rivets



V4A Vis à Tôle (type Torx)

Réf. 11737	2,9 x 16 mm	par 20	€ 3,50
Réf. 11738	2,9 x 25 mm	par 12	€ 3,50
Réf. 11739	3,5 x 19 mm	par 12	€ 3,50
Réf. 11740	3,9 x 25 mm	par 12	€ 3,50
Réf. 11741	4,2 x 19 mm	par 12	€ 3,50
Réf. 11742	4,2 x 45 mm	par 6	€ 3,50
Réf. 11743	2,9 x 16 mm	par 100	€ 6,95
Réf. 11744	2,9 x 25 mm	par 100	€ 7,95
Réf. 11745	3,5 x 19 mm	par 100	€ 6,95
Réf. 11747	4,2 x 19 mm	par 100	€ 8,50
Réf. 11748	4,2 x 45 mm	par 100	€ 10,95



Vis à Métaux Inox, Tête fraisée empreinte Torx - V4A

Réf. 11836	M5 x 20 mm	par 6	€ 3,50
Réf. 11838	M5 x 30 mm	par 6	€ 3,50
Réf. 11840	M5 x 40 mm	par 4	€ 3,50
Réf. 11842	M6 x 20 mm	par 4	€ 3,50
Réf. 11844	M6 x 30 mm	par 4	€ 3,50
Réf. 11846	M6 x 40 mm	par 4	€ 3,50
Réf. 11837	M5 x 20 mm	par 100	€ 14,95
Réf. 11839	M5 x 30 mm	par 100	€ 13,95
Réf. 11841	M5 x 40 mm	par 100	€ 18,95
Réf. 11843	M6 x 20 mm	par 100	€ 15,95
Réf. 11845	M6 x 30 mm	par 100	€ 19,95
Réf. 11847	M6 x 40 mm	par 100	€ 24,95



Vis tôle Tête fraisée bombée empreinte étoilée à six branches. Inox V4A

Réf. 11812	2,9 x 16 mm	par 20	€ 3,50
Réf. 11814	2,9 x 25 mm	par 12	€ 3,50
Réf. 11816	3,5 x 19 mm	par 12	€ 3,50
Réf. 11818	3,9 x 25 mm	par 12	€ 3,50
Réf. 11820	4,2 x 19 mm	par 12	€ 3,50
Réf. 11822	4,2 x 45 mm	par 6	€ 3,50
Réf. 30970	4,8 x 16 mm	par 10	€ 3,50
Réf. 11813	2,9 x 16 mm	par 100	€ 9,50
Réf. 11815	2,9 x 25 mm	par 100	€ 9,50
Réf. 11817	3,5 x 19 mm	par 100	€ 4,95
Réf. 11819	3,9 x 25 mm	par 100	€ 9,95
Réf. 11821	4,2 x 19 mm	par 100	€ 9,95
Réf. 11823	4,2 x 45 mm	par 100	€ 16,95



Bavaria - Vis inox V4A pour rails de fargue

Vis inox Zebra-Pias d'origine pour les rails de fargue Bavaria. - Prix par pièce.

Réf. 20456 5,5 x 50 € 1,20

Frein filet

Liquide plastique durcissant pour bloquer les vis et écrous. Pour tous les filetages jusqu'à M12.

seulement **8,95**

66516



8. Boulons et Vis à Métaux Tête Fraisée Bombée Fendue. Inox V4A

Boulon et Vis à Métaux Tête Fraisée Bombée Fendue. Inox V4A.



petit paquet

5 x 20	Réf. 11919	par 4	€ 3,50
5 x 40	Réf. 11920	par 4	€ 3,50
5 x 50	Réf. 11921	par 4	€ 3,50
6 x 20	Réf. 11922	par 4	€ 3,50
6 x 30	Réf. 11923	par 4	€ 3,50
6 x 50	Réf. 11924	par 4	€ 3,50
6 x 60	Réf. 11925	par 4	€ 3,50
8 x 50	Réf. 11927	par 2	€ 3,50

grand paquet

5 x 20	Réf. 70345	par 100	€ 15,95
5 x 40	Réf. 70346	par 100	€ 24,95
5 x 50	Réf. 70347	par 100	€ 24,95
6 x 20	Réf. 70348	par 100	€ 20,95
6 x 30	Réf. 70349	par 100	€ 24,95
6 x 50	Réf. 70350	par 100	€ 36,95
6 x 60	Réf. 70351	par 100	€ 49,95
8 x 50	Réf. 70352	par 100	€ 65,95



9. Vis Tôle Tête fraisée - V4A

Vis tôle tête fraisée. Inox V4A. Plusieurs dimensions. Conditionnement détaillé ou en boîte de 100.

petit paquet

2,9 x 9,5	Réf. 11879	par 20	€ 3,50
2,9 x 13	Réf. 11878	par 20	€ 3,50
2,9 x 16	Réf. 11881	par 20	€ 3,50
3,5 x 13	Réf. 11882	par 15	€ 3,50
3,5 x 16	Réf. 11883	par 12	€ 3,50
3,5 x 19	Réf. 11884	par 12	€ 3,50
3,5 x 25	Réf. 11885	par 12	€ 3,50
4,2 x 13	Réf. 11886	par 12	€ 3,50
4,2 x 19	Réf. 11888	par 12	€ 3,50
4,2 x 25	Réf. 11889	par 10	€ 3,50
4,2 x 32	Réf. 11890	par 10	€ 3,50
4,8 x 16	Réf. 11891	par 10	€ 3,50
4,8 x 19	Réf. 11892	par 10	€ 3,50
4,8 x 25	Réf. 11893	par 10	€ 3,50
4,8 x 32	Réf. 11894	par 6	€ 3,50
5,5 x 25	Réf. 11895	par 6	€ 3,50
5,5 x 32	Réf. 11897	par 6	€ 3,50
5,5 x 38	Réf. 11898	par 6	€ 3,50

grand paquet

2,9 x 9,5	Réf. 70743	par 100	€ 3,95
2,9 x 13	Réf. 70744	par 100	€ 4,30
3,5 x 16	Réf. 70746	par 100	€ 5,95
3,5 x 19	Réf. 70747	par 100	€ 5,50
3,5 x 25	Réf. 70748	par 100	€ 6,95
4,2 x 13	Réf. 70749	par 100	€ 6,50
4,2 x 19	Réf. 70750	par 100	€ 6,95
4,2 x 25	Réf. 70751	par 100	€ 7,95
4,2 x 32	Réf. 70752	par 100	€ 11,95
4,8 x 16	Réf. 70753	par 100	€ 11,95
4,8 x 19	Réf. 70754	par 100	€ 11,95
4,8 x 25	Réf. 70755	par 100	€ 12,95
4,8 x 32	Réf. 70756	par 100	€ 14,95
5,5 x 25	Réf. 70757	par 100	€ 13,95
5,5 x 32	Réf. 70758	par 100	€ 19,95



10. Vis à Métaux Tête Fraisée Fendue - V4A

Vis à métaux tête fraisée fendue. Inox V4A. Plusieurs dimensions.

petit paquet

3 x 10	Réf. 70215	par 10	€ 3,50
3 x 20	Réf. 70216	par 8	€ 3,50
4 x 16	Réf. 70217	par 8	€ 3,50
4 x 30	Réf. 70218	par 6	€ 3,50
5 x 16	Réf. 70219	par 6	€ 3,50
5 x 20	Réf. 70220	par 6	€ 3,50
5 x 30	Réf. 70221	par 6	€ 3,50
5 x 40	Réf. 70222	par 4	€ 3,50
5 x 50	Réf. 70223	par 4	€ 3,50
6 x 20	Réf. 70224	par 4	€ 3,50
6 x 30	Réf. 70225	par 4	€ 3,50
6 x 40	Réf. 70226	par 4	€ 3,50
6 x 50	Réf. 70227	par 4	€ 3,50
6 x 60	Réf. 70228	par 4	€ 3,50
8 x 60	Réf. 70229	par 2	€ 3,50
8 x 80	Réf. 70230	par 2	€ 3,50
8 x 100	Réf. 70231	par 2	€ 3,50
10 x 60	Réf. 70257	par 2	€ 3,50
10 x 80	Réf. 70258	par 2	€ 3,50
10 x 100	Réf. 70259	par 2	€ 3,50

grand paquet

3 x 10	Réf. 70353	par 100	€ 5,50
3 x 20	Réf. 70354	par 100	€ 6,95
4 x 16	Réf. 70355	par 100	€ 7,95
4 x 30	Réf. 70356	par 100	€ 13,95
5 x 16	Réf. 70357	par 100	€ 11,95
5 x 20	Réf. 70358	par 100	€ 11,95
5 x 30	Réf. 70359	par 100	€ 14,95
5 x 40	Réf. 70360	par 100	€ 16,95
5 x 50	Réf. 70361	par 100	€ 19,95
6 x 20	Réf. 70362	par 100	€ 13,95
6 x 30	Réf. 70363	par 100	€ 18,95
6 x 40	Réf. 70364	par 100	€ 19,95
6 x 50	Réf. 70365	par 100	€ 22,95
6 x 60	Réf. 70366	par 100	€ 45,95
8 x 60	Réf. 70367	par 100	€ 61,95
8 x 80	Réf. 70368	par 100	€ 69,95
8 x 100	Réf. 70369	par 100	€ 99,95
10 x 60	Réf. 70370	par 100	€ 229,95
10 x 80	Réf. 70731	par 100	€ 157,95
10 x 100	Réf. 70742	par 100	€ 173,95



Boulons et Vis à Métaux Tête Hexa Inox V4A

Boulons complets et Vis à Métaux Tête Hexa Inox V4A. Les vis à métaux seules sont conditionnées par 100 ou 50.

petit paquet

5 x 20	Réf. 11899	par 8	€ 3,50
5 x 40	Réf. 11900	par 6	€ 3,50
5 x 50	Réf. 11901	par 4	€ 3,50
6 x 20	Réf. 11902	par 6	€ 3,50
6 x 40	Réf. 11903	par 4	€ 3,50
6 x 60	Réf. 11904	par 4	€ 3,50
8 x 30	Réf. 11914	par 4	€ 3,50
8 x 40	Réf. 11915	par 4	€ 3,50
8 x 50	Réf. 11916	par 2	€ 3,50
8 x 60	Réf. 11917	par 2	€ 3,50
8 x 100	Réf. 11918	par 2	€ 3,50
10 x 60	Réf. 11971	par 2	€ 3,50
10 x 80	Réf. 11580	par 2	€ 4,50
10 x 100	Réf. 11581	par 2	€ 4,50

grand paquet

5 x 20	Réf. 70301	par 100	€ 9,95
5 x 40	Réf. 70302	par 100	€ 15,95
5 x 50	Réf. 70303	par 100	€ 20,95
6 x 20	Réf. 70304	par 100	€ 15,95
6 x 40	Réf. 70305	par 100	€ 19,95
6 x 60	Réf. 70306	par 100	€ 26,95
8 x 30	Réf. 70307	par 100	€ 28,95
8 x 40	Réf. 70308	par 100	€ 34,95
8 x 50	Réf. 70309	par 100	€ 42,95
8 x 60	Réf. 70310	par 100	€ 49,95
8 x 100	Réf. 70311	par 50	€ 39,95
10 x 60	Réf. 70312	par 50	€ 42,95
10 x 80	Réf. 70315	par 100	€ 84,95
10 x 100	Réf. 70316	par 100	€ 117,95

MALETTES DE VISSERIE

Malette de visserie inox V4A avec 100 modèles différents pour un total de 375 pièces comprenant, vis, rondelles, écrous, axes, etc... Vis jusqu'à M8 et rondelles jusqu'à M10. Filetage métrique ISO.

Malette de Visserie
Malette de visserie inox V4A avec 100 modèles différents pour un total de 375 pièces comprenant, vis, rondelles, écrous, axes, etc... Vis jusqu'à M8 et rondelles jusqu'à M10. Filetage métrique ISO.

Réf. 70190 malette de visserie inox V4A € 56,95

375 pièces dans une malette



ASSORTIMENTS

Vis à Bois Tête fraisée bombée fendue en laiton. Par 100. Plusieurs dimensions.



Vis à tôle



Vis pour panneaux d'aggloméré



Goupilles et axes



Type	Malette de Visserie Inox V4A	Assortiment de vis tôle V4A DIN 7981 / DIN 7982	Assortiment vis V4A pour panneau d'aggloméré	Assortiment de goupilles et axes
Type de vis	Articles divers	Vis à tête bombée / DIN 7981 Vis à tête fraisée / DIN 7982	Vis pour panneaux d'aggloméré 3x16 mm - 5x50 mm	goupille, axes Ø 4-6 / Ø 8-16 mm
Pièces	520	200	210	48 / 100
Réf.	70191	30853 / 30854	30855	30846 / 30845
Prix	€ 65,95	€ 19,95 / € 18,95	€ 19,95	€ 29,95 / € 21,95



acier inox



Charnières piano en Inox

Réf. 88340	10+10 mm (€/m 14,98)	€ 29,95
Réf. 88341	12,5+12,5 mm (€/m 19,98)	€ 39,95
Réf. 88342	16+16 mm (€/m 21,48)	€ 42,95
Réf. 88343	20+20 mm (€/m 21,48)	€ 42,95

Vis Tôle Inox

Ces vis tôle en inox à tête de 5 mm sont particulièrement indiquées pour la pose des charnières. Par sachets de 10. Plusieurs dimensions.

Réf.	Désignation	€
88345	3,0 x 12 mm / 10 pièces	3,50
88346	3,0 x 16 mm / 10 pièces	3,50
88347	3,0 x 20 mm / 10 pièces	3,50



Vis à Bois Tête fraisée bombée fendue

Réf.	Dimensions	€
14326	3 x 12 mm	6,55
14327	3 x 20 mm	8,05
14328	3,5 x 16 mm	10,00
14329	3,5 x 25 mm	13,09
14330	3,5 x 30 mm	16,14
14331	4 x 20 mm	14,12
14332	4 x 30 mm	21,50
14333	4 x 40 mm	25,70
14334	5 x 20 mm	22,45
14335	5 x 25 mm	27,25
14336	5 x 30 mm	32,21
14337	5 x 40 mm	44,82
14338	5 x 60 mm	59,26

Vis à Bois Tête fraisée bombée fendue en laiton. Par 100. Plusieurs dimensions.



Cheilles pour matériaux creux

Une cheville creuse universelle en acier galvanisé avec une bande de traction en plastique et un filetage pour vis métriques, adaptée à toutes les épaisseurs de panneaux (10 à 51 mm). Unité d'emballage de 10 pièces.



- Plaque de serrage universelle
- Bonnes valeurs de maintien grâce à une grande surface d'introduction de la charge
- Montage simple et rapide
- Mise en charge immédiate - pas de temps d'attente
- Toutes les formes de tête de vis métriques sont possibles
- Vis démontable

Réf.	Désignation	Filetage	€
88423	chevilles / acier galvanisé	M5	9,50
88424	chevilles / acier galvanisé	M6	9,95
88437	chevilles / acier galvanisé	M8	10,95

Prix indicatifs



1. BLUEWAVE - Boulon à œil inox forgé V4A avec rondelle et écrou

Réf.	Désignation	€
21345	M6 x 60 mm / par 1	7,95
21346	M8 x 50 mm / par 1	8,95
25516	M8 x 80 mm / par 1	9,95
21347	M8 x 100 mm / par 1	10,95
21348	M10 x 50 mm / par 1	13,95
21349	M10 x 100 mm / par 1	15,95
21350	M12 x 100 mm / par 1	18,95
21351	M12 x 160 mm / par 1	22,95



4. Rondelles fendues Inox V4A

Réf.	Désignation	€
70261	Ø 4 mm / par 20	3,50
11874	Ø 5 mm / par 20	3,50
11875	Ø 6 mm / par 20	3,50
11876	Ø 8 mm / par 20	3,50



2. Vis Bois à Cœil Inox

Réf.	Désignation	€
41853	5,0 x 50 mm / par 1	4,95
41854	6,0 x 60 mm / par 1	5,95
41855	8,0 x 80 mm / par 1	7,95
41856	10,0 x 100 mm / par 1	9,95

5. Vis à Métaux Tête Bombée Six-pans creux

Réf.	Désignation	€
41862	M5 x 20 mm / par 8	3,50
41863	M5 x 40 mm / par 6	3,50
41864	M6 x 40 mm / par 4	3,50
41865	M6 x 60 mm / par 4	3,50
41866	M8 x 40 mm / par 4	3,50
41867	M8 x 60 mm / par 2	3,50



3. Vis Tôle Tête Cylindrique étoilé à 6 branches Inox V4A

Réf.	Désignation	€
70494	4,2 x 16 mm / 10 Stck.	2,00
70242	4,8 x 19 mm / par 15	3,50
70243	4,8 x 19 mm / par 200	34,95

7 - Vis à Métaux Tête Cylindrique Inox V4A

Réf.	Désignation	€
41869	M5 x 20 mm / par 8	3,50
41870	M5 x 40 mm / par 6	3,50
41871	M6 x 40 mm / par 4	3,50
41872	M6 x 60 mm / par 4	3,50
41873	M8 x 40 mm / par 4	3,50
41874	M8 x 60 mm / par 2	3,50
41875	M8 x 80 mm / par 2	3,50



Rondelles fendues



Vis à métaux tête bombée



Cuvettes inox



Vis à métaux tête cylindrique inox



Écrous Frein Inox V4A

petit paquet		
M5	Réf. 11860 par 6	€ 3,50
M6	Réf. 11861 par 4	€ 3,50
M8	Réf. 11862 par 4	€ 3,50
M10	Réf. 11863 par 2	€ 3,50
M12	Réf. 11864 par 1	€ 3,50



Écrou Hexagonal Inox V4A

petit paquet		
M3	Réf. 70376 par 15	€ 2,20
M4	Réf. 11854 par 15	€ 3,50
M5	Réf. 11855 par 15	€ 3,50
M6	Réf. 11856 par 10	€ 3,50
M8	Réf. 11857 par 5	€ 3,50
M10	Réf. 11858 par 4	€ 3,50



Écrou à Cœil Inox V4A

Réf.	Désignation	€
41858	M6 / par 1	4,60
41859	M8 / par 1	5,50
41860	M10 / par 1	4,50
41861	M12 / par 1	7,50



Écrous Borgne Inox V4A

Réf.	Désignation	€
11865	M5 / par 4	3,50
11866	M6 / par 3	3,50
11867	M8 / par 3	3,50
11868	M10 / par 1	3,50

grand paquet

M5	Réf. 70760 par 100	€ 6,95
M6	Réf. 70761 par 100	€ 8,93
M8	Réf. 70762 par 100	€ 13,95
M10	Réf. 70763 par 100	€ 23,95
M12	Réf. 70764 par 100	€ 39,95

grand paquet

M4	Réf. 70765 par 100	€ 3,90
M5	Réf. 70766 par 100	€ 5,50
M6	Réf. 70767 par 100	€ 6,95
M8	Réf. 70768 par 100	€ 12,95
M10	Réf. 70769 par 100	€ 20,95

Écrou Relieur fraisé Tête bombé fendue

Réf.	Désignation	Longueur	€
13932	M4 / par 4	11 mm	3,50
13933	M5 / par 4	15 mm	3,50
13934	M6 / par 3	15 mm	3,50
13935	M8 / par 2	11 mm	3,50

Écrous Papillon Inox V4A

Réf.	Désignation	€
70211	M4 / par 4	3,50
70212	M5 / par 4	3,50
70213	M6 / par 2	3,50
70214	M8 / par 2	3,50



Rondelles Inox V4A

Diamètre intérieur en mm.

petit paquet		
Ø 4,3	Réf. 70255 par 20	€ 3,50
Ø 5,3	Réf. 11869 par 20	€ 3,50
Ø 6,4	Réf. 11870 par 20	€ 3,50
Ø 8,4	Réf. 11871 par 20	€ 3,50
Ø 10,5	Réf. 11872 par 10	€ 3,50



Rondelles plates Inox V4A

Diamètre intérieur en mm.

petit paquet		
Ø 4,3	Réf. 70256 par 20	€ 3,50
Ø 5,3	Réf. 13936 par 20	€ 3,50
Ø 6,4	Réf. 13937 par 20	€ 3,50
Ø 8,4	Réf. 13938 par 10	€ 3,50
Ø 10,5	Réf. 13939 par 4	€ 3,50

grand paquet

Ø 4,3	Réf. 70770 par 100	€ 4,95
Ø 5,3	Réf. 70771 par 100	€ 4,95
Ø 6,4	Réf. 70772 par 100	€ 4,95
Ø 8,4	Réf. 70773 par 100	€ 12,95
Ø 10,5	Réf. 70774 par 100	€ 15,95

grand paquet

Ø 4,3	Réf. 70775 par 100	€ 5,50
Ø 5,3	Réf. 70776 par 100	€ 4,95
Ø 6,4	Réf. 70777 par 100	€ 11,95
Ø 8,4	Réf. 70778 par 100	€ 15,95
Ø 10,5	Réf. 70779 par 100	€ 27,95

TIGES FILETÉES

acier
inox



Tiges filetées Inox V4A

Ces tiges filetées inox sont disponibles en plusieurs diamètres. Longueurs de 1 mètre. Rondelles et écrous sont vendus séparément.

Réf.	Désignation	€
70244	M4 / 1 m	3,95
70245	M5 / 1 m	3,80
70246	M6 / 1 m	4,50
70247	M8 / 1 m	6,50
70248	M10 / 1 m	9,50
70249	M12 / 1 m	12,95
70250	M14 / 1 m	14,95
70251	M16 / 1 m	18,95
70252	M18 / 1 m	26,95
70253	M20 / 1 m	29,95
70254	M24 / 1 m	43,95

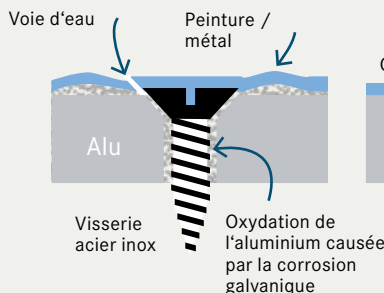


MEILLEURES VENTES

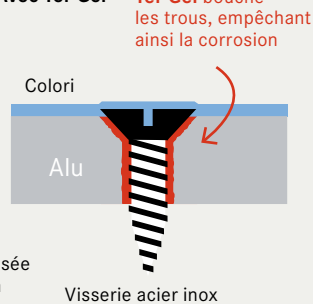


tube 10g
Réf. 61152 (€/kg 1095,00) € **10,95**
 pot 60g
Réf. 61153 (€/kg 799,17) € **47,95**
 cartouche 360g
Réf. 61181 (€/kg 527,64) € **189,95**
 pot 500g
Réf. 61172 (€/kg 479,90) € **239,95**

Corrosion sans Tef-Gel



Avec Tef-Gel



Corrosion



TIKAL - Graisse anti-corrosion Tikal Tef-Gel

La graisse anti-corrosion Tikal Tef-Gel® à base de PTFE stoppe la corrosion galvanique entre les métaux comme par exemple l'inox et l'aluminium. Lubrifiant durable, résistant à l'eau de mer. Montez les vis et écrous avec Tikal Tef-Gel, et vous pourrez les déserrer à tout moment, même après une utilisation intensive en environnement marin. Tikal Tef-Gel® est écologique et ne contient pas d'agent à risque. Il peut être stocké pendant plus de dix ans.

SUPPORT DE CANNE À PÊCHE



Pour tous les montages



Support de canne à pêche
 Support de canne à pêche pratique, en matière plastique durable. Convient au montage latéral. L'angle du support est ajusté à l'aide de vis. Dimensions : base de montage : 97 x 48 mm. Longueur totale : 235 mm. Diamètre : env. 40 mm. Quatre vis M6 sont nécessaires au montage. Elles ne sont pas comprises dans la livraison.

Type	Pour balcon	Montage sur la lisse	Montage sur le pont
Platine de montage	-	97 x 48 mm	100 x 49 mm
Pour balcon Ø	25 - 30 mm	-	-
Longueur totale	235 mm	235 mm	235 mm
Ø montage	-	-	36 mm
Pour les cannes à pêche Ø	env. 40 mm	env. 40 mm	env. 40 mm
Réf. / €	21267 / 22,95	21265 / 20,95	21266 / 20,95

Porte-canne de balcon

Porte canne en inox pour fixation sur balcon de 22 à 25 mm de diamètre. diamètre intérieur : 42 mm diamètre extérieur : 51 mm hauteur : 210 mm



Montage encastré

Porte canne à monter sur le pont

Porte canne en inox à encastrer sur le pont. L'extrémité basse du tube est ouverte (avec une coix soudée) diamètre intérieur : 40 mm diamètre extérieur : 45 mm longueur du tube : 200 mm platine de fixation : 120 x 90 mm

Porte-canne orientable

Porte canne orientable chromé. Montage rapporté sur le pont. Disponible en 2 tailles : Ø ext. 33 mm Longueur : 210 mm Embase : 90 x 60 mm Ø ext. 50 mm Longueur : 250 mm Embase : 100 x 65 mm

2 tailles



porte-canne en inox
Réf. 13920 € **66,95**

porte canne en inox
Réf. 13978 € **29,95**

porte canne Ø 33 mm
Réf. 13977 € **79,95**
 porte canne Ø 50 mm
Réf. 16029 € **83,95**

BOUTONS TENAX



Les boutons pression TENAX conviennent à tous les types de tissus, au bois, au métal, etc. pour attacher et libérer rapidement des accessoires et des équipements. Les deux parties se clipsent fermement et sont facilement détachables à la main. Parfaitement adapté pour fixer des biminis, des tauds ou des housses.

Boutons pression TENAX. Plusieurs modèles :

- 1 : grand bouton Tenax femelle / tête Ø 15 mm
- 2 : petit bouton Tenax femelle / tête Ø 11 mm
- 3 : bouton Tenax mâle vis à bois 4,2 x 16 mm
- 4 : bouton Tenax mâle vis à bois 4,2 x 12 mm
- 5 : bouton Tenax mâle vis à métaux M5
- 6 : bouton Tenax mâle embase à visser 15 mm / dia. 4,5 mm
- 7 : bouton Tenax pour toile
- 8 : clé / petite
- 9a : emporte-pièce / 9 mm
- 9b : emporte-pièce / 11 mm
- 10 : base à coller

Réf. 93000	1. bouton / grand modèle	€ 3,80
Réf. 93001	2. bouton / petit modèle	€ 3,00
Réf. 93002	3. base à visser 4,2 x 16 mm	€ 2,40
Réf. 93003	4. base à visser 4,2 x 12 mm	€ 1,80
Réf. 93004	5. base à visser M5	€ 2,00
Réf. 93005	6. base 15 mm / dia. 4,5 mm	€ 1,80
Réf. 93006	7. base pour tissus	€ 1,95
Réf. 93007	8. clé	€ 1,70
Réf. 15006	9. emporte-pièce 9 mm	€ 9,95
Réf. 15007	9. emporte-pièce 11 mm	€ 13,95
Réf. 93040	10. base à coller	€ 2,95

LOXX - Colliers pour tube

Ces colliers de serrage conçus par « Loxx » qui conviennent parfaitement dans les endroits qui ne peuvent être percés. Ils peuvent aussi être démontés sans problème. Trois dimensions, pour tube de 22, 25 ou 30 mm.



Réf. 93049	pour 22 mm	€ 4,60
Réf. 93050	pour 25 mm	€ 4,95
Réf. 93051	pour 30 mm	€ 4,95



Boutons et fermetures



BOUTONS MINAX



Réf.	Désignation	€
93008	MINAX bouton femelle / par 10	15,95
93009	MINAX bouton mâle / par 10	9,95
93010	MINAX vis machine M4 x 20 mm / par 10	9,95
93011	MINAX vis pour bois en inox / par 10	24,95
93014	MINAX vis pour bois / nickelée / par 10	21,95
93012	MINAX clé de montage	33,95


Prym - Boutons pression, rivets et attaches

Boutons pression, rivets et attaches de haute qualité, fabriqués avec des techniques avancées et les meilleurs matériaux. Deux assortiments sont disponibles : Anorak pour les tissus fins, et Camping & Sport pour les grosses mailles. Livrés avec une pince de montage.

Réf.	Désignation	€
75667	boutons pression ANORAK / ø 15 mm / par 10	11,95
75663	boutons pression SPORT & CAMPING / ø 15 mm / par 10	11,95
75661	boutons pression / par 10	11,95
75660	œillets / ø 4 mm / par 50	6,95
75659	œillets et rondelles / ø 4 mm / par 15	9,95
75666	attaches pivotantes / par 4	15,95

LOQUETS

Les loquets sont parfaits pour fermer solidement les trappes sans créer de risque de trébuchement dangereux pour l'équipage. Les panneaux de pont peuvent également être verrouillés à plat et en toute sécurité sur le pont. Par exemple, monté sur la baïlle de mouillage ou sur les trappes du compartiment moteur.



A - BAVARIA - Fermeture inox / sans verrou

Fermeture sans verrou, modèle Southco, pour votre bateau Bavaria. Livré avec un joint caoutchouc. Diamètre externe : 61.5 mm. Pression de contact permanente. Réglage de la plage de maintien.

Réf. 20653 Fermeture / sans verrou € 79,95

B - Serrure de Coffre avec Couvercle

Serrure de coffre avec couvercle. Laiton chromé et inox. Avec ou sans penne.

Réf. 43260 sans sécurité € 55,95

Réf. 43261 avec sécurité € 69,95

C - Fermeture de Coffre

Fermeture de coffre en inox. La profondeur du loquet est réglable. Diamètre extérieur : 70 mm. Pour porte de 30 mm d'épaisseur maximum. Deux modèles : loquet droit ou déporté. Longueurs du loquet : 58 mm et 54 mm.

Réf. 67110 Fermeture de coffre / droit € 73,95

Réf. 67111 Fermeture de coffre / déporté € 72,95

D - Fermeture de Coffre en Inox

Fermeture de coffre en inox (V4A). Diamètre : 70 mm. Deux modèles : droit et déporté.

Réf. 23267 droit € 74,95



1 - Anneau à Cuvette Inox

Anneau à cuvette inox avec ressort. Dimensions : 60 x 50 mm. Profondeur d'installation : 8 mm. Entraxe longitudinal : 45 mm, latéral : 35 mm.

Réf. 11066 anneau à cuvette inox € 9,50

2 - Anneau à Cuvette Laiton

Très jolie finition pour anneau en laiton poli. Diamètre : 55 mm. Trous de vis : 3 mm.

Réf. 11007 anneau à cuvette laiton € 13,95

3 - Anneau à cuvette laiton chromé

Anneau à cuvette laiton chromé. Haute qualité. Deux tailles : 63 x 48 mm et 44 x 38 mm.

Réf. 11068 Anneau à Cuvette Laiton chromé € 10,95

Réf. 26019 Anneau à cuvette en laiton poli € 10,95

Réf. 11053 Anneau à Cuvette Laiton chromé € 12,95

Réf. 26018 Anneau à cuvette en laiton poli € 12,95

Taquet de plancher

Pour soulever facilement les panneaux de sol dans le carré ou dans les douches. Après utilisation, le bouton se replie à ras du mécanisme.



4 - Anneau à Cuvette Inox 50

Anneau à cuvette en inox V4A avec ressort. Montage encastré ou rapporté avec deux vis de 4 mm ou collé. Diamètre : 50 mm, profondeur d'encastrement : 12 mm, hauteur : 5 mm.

Réf. 11160 anneau à cuvette inox € 27,95



Poignée de levage ... sans verrou

... avec verrou

Poignée de levage / ronde

Poignée de levage ronde en acier inoxydable. Diamètre 57 mm. Epaisseur du matériau : 19 - 25 mm.

Réf. 23271 sans verrouillage € 36,95

Réf. 23272 avec verrouillage € 43,95

Anneau à cuvette avec Gache

Anneau à cuvette avec gache. Laiton chromé. Profondeur d'installation : 18 mm. Trous de vis : 4 mm.

Réf. 11070 anneau à cuvette avec gache € 17,95

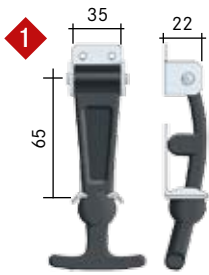
Réf. 25828 anneau à cuvette € 15,95

Fermeture de plancher en inox

Fermeture de plancher en inox avec poignée et ressort. Disponible en rond ou carré. Profondeur d'installation : 19 mm. Dimensions : Ø 51 mm ou 51 x 51.

Réf. 16921 rond € 27,95

Réf. 16922 carré € 29,95



1 - Attache-capot

Attache-capot démontable. Caoutchouc synthétique au chloroprène avec anti-gel. Pièces métalliques en inox. Longueur : 130 mm.

Réf. 74250 € 17,95

Fermetures sauterelles
Pour les coffres, tout ce qui doit être stocké en sécurité et verrouillé dans le cockpit.



740250



3 - Fermetures sauterelles

Loquet à levier avec passage pour cadenas. Inox A4. Montage de l'embase à l'aide de vis M6 et de la gâche avec des vis M4. Cadenas vendu séparément. Longueur : 93 mm, largeur : 23 mm, embase : 60 x 16 mm, entraxe : 47 mm.

Réf. 32747 fermetures sauterelles € 37,95



2 - Loquet laiton chromé

Avec passage de 5 mm pour cadenas.

Réf. 11045 loquet, 70 (100) x 50 mm € 19,95

4 - Fermetures sauterelles

En laiton et laiton chromé. Disponibles avec un crochet droit ou à 90°. Avec passage de 6 mm pour cadenas. Longueur fermée : 70 mm. Largeur : 30 mm.



Réf. 11033	chromé et crochet droit	€ 24,95
Réf. 11046	chromé et crochet angulé	€ 16,95
Réf. 11266	laiton et crochet droit	€ 19,95
Réf. 11267	laiton et crochet angulé	€ 14,95



5 - Loquet à levier

Fermetures sauterelles en inox. Longueur fermée : 75 mm. Largeur : 38 mm. Passage de 6 mm pour cadenas. Deux modèles : fermeture droite et platine à 90°.

Réf. 32745	avec contre-plaque droite	€ 34,95
Réf. 32746	avec contre-plaque angulée	€ 44,95



Évaluation de Alessandro G. :
Il me sert pour remplacer un vieux verrou qui s'était cassé. Il me sert pour fermer un coffre, il va très bien



Targette laiton

Laiton chromé ou laiton poli. Embase : 50 x 25 mm, gâche : 15 x 25 mm, hauteur : 9 mm. Visserie non-fournie


Réf. 11075	targette 50 mm / laiton poli	€10,95
Réf. 11071	targette 50 mm / laiton chromé	€10,95
Réf. 11072	targette 75 mm / laiton poli	€10,95
Réf. 11076	targette 75 mm / laiton chromé	€10,95
Réf. 11077	targette 100 mm / laiton poli	€13,95



BAVARIA - Fermeture latérale C3-810

Fermeture : 48 x 28 x 14 mm, Contre platine : 72 x 11.5 x 24 mm, Coloris : noir.

Réf. 23700 Fermeture latérale € 10,95



Loquet à bille

Loquet laiton à bille inox. Dimensions : 49 x 9 mm.

Réf. 22805	Inox	€ 21,95
Réf. 11061	Laiton	€ 6,50


Loquets
Les loqueteaux conviennent parfaitement pour fermer les cabines ou garantir la fermeture hermétique des panneaux sous la douche. Pour fermer enfin correctement ces portes qui n'arrêtent pas de claquer. Les loqueteaux ne se coincent pas, ce qui constitue un avantage évident.



Targette

Targette en laiton chromé. Dimensions : 85 x 30 mm. Perçages de vis : 3,5 mm.


Réf. 43251 barillet (Grindel) /semi circulaire € 13,95



Bloque-porte laiton chromé

Disponible en deux modèles.


Réf. 11065	bloque-porte / type 1	€ 14,95
Réf. 88331	bloque-porte / type 2	€ 13,95



Serrure à tirette avec gâche inox

Serrure à tirette avec gâche. Ensemble en inox. Dimensions : 57 x 60 mm. Profondeur d'installation: 18 mm.

Réf. 70098 serrure à tirette avec gâche € 31,95



Serrures à larder

Serrures pour portes de cabines et salles d'eau montées d'origine sur les bateaux Bavaria.

Plusieurs modèles disponibles sur : www.svb-marine.fr



type	Serrure avec poignée	Serrure DIN	Ensemble béquille et serrure DIN	Serrure pour trappe
longueur x largeur	99 x 16 mm	99 x 16 mm	99 x 16 mm	87 x 55 mm
profondeur d'inst.	59 mm	53,5 mm	59 mm	pour épaisseur standard de 12 mm
entraxe	83 mm	83 mm	83 mm	-
Réf. / à gauche	19729 gauche	19732 gauche	22437 gauche	20453 pur les portes battantes et coulissantes, les hublots et les
Réf. / à droite	19731 droite	19730 droite	22436 droite	trappes d'accès
€	chacune 134,95	chacune 63,95	chacune 89,95	€ 89,95

Toutes les pièces pour le montage sont incluses !



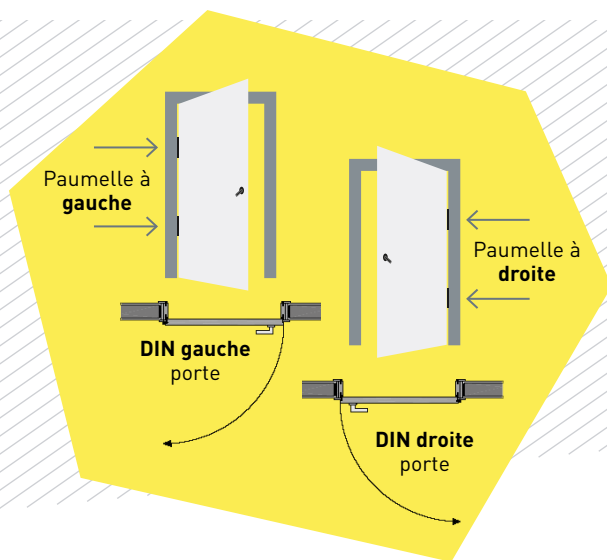
18-23 mm
Épaisseur



Serrure à larder à condamnation

Serrure à larder à condamnation en inox. Béquilles confortables. Pour épaisseur de porte entre 18 et 23 mm. Béquilles : 80 mm. Montage à droite ou à gauche.

Réf. 88302 € 107,95



5-17 mm
Épaisseur



10-20 mm
Épaisseur

Serrure avec poignées béquilles

Serrure de sûreté avec poignées béquilles. Laiton chromé. Fournie avec un jeu de 2 clés, le bouton et la gâche. Disponible en gauche ou droite. Dimensions : 110 x 40 mm

serrure avec poignées béquilles / gauche
Réf. 88334 € 109,95
serrure avec poignées béquilles / droite
Réf. 88356 € 109,95

Verrou marin


Verrou marin en laiton chromé. Livré avec un bouton, deux clés et la gâche. Peut être monté indifféremment à droite et à gauche. Dimensions : 70 + 30 x 58 x 15 mm, cylindre (Dia x L) : 20 x 17 mm, gâche (L x l x H) : 29 x 16 x 8 mm.

verrou marin laiton chromé
Réf. 57126 € 82,95
cabochon de clé
Réf. 57127 € 4,20

SERRURE À PLAQUER kit complet



Vue de face



Vue arrière

Serrure à plaquer à condamnation avec béquilles. Chromée. Dimensions (HxIxP) : 72 x 46 x 15 mm.

modèle court / avec béquille
Réf. 88370 € 85,95

Verrou à poussoir



12204/12202



70096



70097



88372



12203/12201

type	Verrou à poussoir, carré	Verrou à poussoir, rond	Verrou à poussoir	Verrou à poussoir
épaisseur de cloison de - à	5 - 20 mm	5 - 20 mm	15 - 16 mm	4 - 27 mm
diamètre d'installation	22 mm	22 mm	26 mm	18 mm
matériau	12201 Chromé / 12203 Laiton	12202 Chromé / 12204 Laiton	70096 Chromé / 70097 Laiton	88372 Chromé
€	€ 29,95 / € 33,95	€ 27,95	€ 16,95	€ 37,95

VERROUS D'AMEUBLEMENT



43255



43252



88301



44388

type	Verrou à bouton	Batteuse	Fermeture à batteuse et clé triangulaire	Loquet pour portes
épaisseur du mur de / à	5 - 18 mm	5 - 13 mm	2 - 10 mm	Montage en surface
diamètre de perçage	20 mm	20 mm	20 mm	50 x 34 mm
matériau	laiton chromé	laiton chromé	acier chromé	acier
contient	Inclus : 2 clés	Inclus : petite clé	Inclus : clé	-
Réf. / €	43255 / € 28,95	43252 / € 28,95	88301 / € 27,95	44388 / € 35,95



Fermeture à batteuse
Fermeture de toilette à batteuse avec carré pour ouverture d'urgence. Laiton chromé. Dimensions : 70 x 50 mm. Montage sur des portes de 35 mm d'épaisseur max.

Réf. 88330 € 109,95



Loqueteau inox
Diamètre de la platine de fixation : 50 mm. Distance de verrouillage : 60 mm.

Réf. 11232 € 39,95



type 2

Loquet magnétique
Loquet magnétique en laiton chromé. Embase de 40 x 32 mm. Hauteur totale : 55 mm.

type 1
Réf. 88336 € 46,95
type 2
Réf. 88349 € 126,95



type 1



9746

BAVARIA - Maxi verrou poussoir
Verrou poussoir grand modèle, pour bateaux Bavaria. Dimensions : 82 x 45 mm.

Réf. 19746 verrou poussoir € 16,95
Réf. 22373 bouton poussoir € 6,50
Réf. 22403 rosette € 6,50



BAVARIA - Fermeture de placard
Pièce Bavaria. Livrée avec les pièces de montage. Couleur: marron. Dimensions : 66 x 56 x 2 mm.

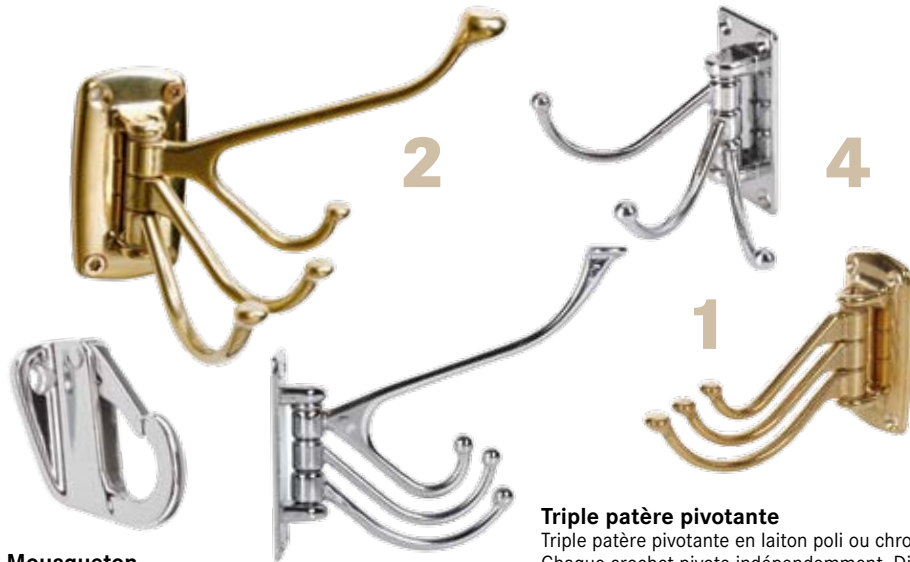
Réf. 25625 € 5,95



Patères rétractables

Ces élégantes patères rétractables sont disponibles en laiton poli ou chromé. Equipés d'un ressort, les crochets se replient automatiquement. Dimensions (Lxl) : 77 x 24 mm, encombrement ouvert : 50 mm.

Réf.	Désignation	€
74500	laiton brossé	24,95
74501	laiton poli	29,95



Mousqueton laiton chromé

Taille 1 : Avec ressort. longueur : 38 mm. Pr. cordage de 6 mm.
Taille 2 : Avec ressort. longueur : 43 mm. Pr. cordage de 10 mm.

Réf.	Désignation	€
32523	taille 1	7,50
32541	taille 2	8,95

Triple patère pivotante

Triple patère pivotante en laiton poli ou chromé. Chaque crochet pivote indépendamment. Dimensions de la platine de fixation : 80 x 38 mm. Portée des crochets : 82 mm. Trous de fixation : 3,5 mm. (Vis non comprises). Plusieurs modèles.

Réf.	Désignation	€
16645	1. triple patère armoire / pivotante / laiton brillant	20,95
32696	2. triple patère à double crochet / pivotante / laiton brillant	21,95
16657	3. triple patère à double crochet / pivotante / laiton chromé	19,95
16656	4. triple patère armoire / laiton chromé	20,95



Réf. 20888 Réf. 20890



Réf. 20889



3



Réf.	Désignation	€
12177	type 1: 32,5 x 32,5 x 17 mm	9,95
12178	type 2: 43 x 47,5 x 22 mm	9,95

Crochet patère en inox finition satinée

Crochet patère en inox finition satinée (AISI 304). Deux dimensions disponibles: Type 1 : (lxLxP): 32,5 x 32,5 x 17 mm, entraxe 20 mm. Type 2 : (lxLxP): 43 x 47,5 x 22 mm, entraxe 30 mm.



5



4



Réf. 16651

6



Réf. 16649



Réf. 16648

1 - Crochet à vêtements / laiton poli

Solide crochet à vêtement en laiton poli.

Réf. 20888	1. L : 38 mm	€ 8,50
Réf. 20889	2. L : 34 mm	€ 9,50
Réf. 20890	3. L : 25 mm	€ 7,95

2 - Piton à vis ouvert

Piton à vis à bois ouvert en laiton chromé. Longueur de la vis : 15 mm

Réf. 88338	€ 6,95
------------	--------



Meilleures ventes

Patère repliable

Patère repliable avec un ressort à bille pour le maintien en position ouverte. Inoc V4A. Longueur : 50 mm, largeur : 29 mm.

Réf. 74504	€ 22,95
------------	---------

3 - Crochet porte-serviette pivotant

Crochet porte-serviette pivotant en inox poli. Dimensions : 20 x 35 mm, portée : 36 mm. Fixation par 2 vis.

Réf. 16652	€ 4,40
------------	--------

4 - Équerres inox

Solides équerres en tôle inox en 3 mm. Plusieurs dimensions:

Réf. 32063	30 x 30 / B12	€ 4,95
Réf. 32061	50 x 50 / B16	€ 8,50
Réf. 32060	70 x 70 / B17	€ 9,95

5 - Double crochet porte-manteau

En laiton chromé. Portée des crochets : 36 mm. Diamètre de la platine de fixation : 37 mm. double crochet porte-manteau

Réf. 88339	€ 32,95
------------	---------

6 - Crochet porte-serviette en inox

Crochet porte-serviette en inox. Plusieurs modèles.

Réf.	Désignation	€
16648	type 1 : 40 x 12 mm	18,95
16649	type 2 : 54 x 15 mm	20,95
16651	type 3 : 33 x 36 mm	21,95



Rangement universel CLIP-ON

CLIP-ON est l'accessoire parfait pour les boissons, les téléphones et autres objets à poser en sécurité. Fabriqué en mousse polyuréthane avec couverture PVC. Il se monte simplement sur un balcon. Pas de perçage. Diamètre intérieur : 69 mm. Dimensions : 130 x 90 x 100 mm. Pour tube de : 22 mm.

Réf.	Désignation	€
32087	bleu	24,95
32088	blanc	22,95



Porte-canette avec attache velcro

Porte-canette

Gardez vos boissons à portée de main avec ces porte-canettes. Attache par simple scratch. Polyester 600D.

Réf.	Désignation	€
14382	blanc	18,95



G-NAUTICS - Porte-boisson iQ

Porte-boisson pratique, léger, couleur blanc mouette, pour glisser une cannette ou une bouteille. Cette petite poche est étanche et comporte des évacuations dans le fond pour éviter toute stagnation d'eau. Aucun perçage nécessaire pour le montage. Dimensions : 120 x 145 x 100 mm. Couleur : blanc mouette

Réf.	Désignation	€
29310	Porte-boisson iQ	29,95



Porte-verre repliable

En plastique pour montage mural. Dimensions : 10x 10 cm. Profondeur replié : 2,3 cm ; déplié : 10,5 cm.

Réf.	Désignation	€
32083	noir	4,95
32084	blanc	4,95

Chariot pliant en aluminium YACHTICON

Chariot pliant fonctionnel, pour tout usage. Lorsqu'il est plié, ce chariot est facile à ranger. Matériaux : aluminium. Dimension déplié : 38x35x97 cm. Plié : 38x6.5x72 cm. Plateau : 38x21 cm. Poids : 2 kg. Hauteur de la poignée : 97 cm.

Charge supportée
45 kg



Réf. 40247 Alu-chariot pliant € 42,95



73004/73005

Filet à bagage

Filet à bagage pratique pour les cartes, magazines ou le catalogue SVB ! Plusieurs modèles : Filet à bagage pour montage en cloison, coloris : noir. Dimensions : 50 x 30 cm ou 80 x 30 cm. Livré avec 4 clips de fixation. Filet à bagage avec cadre laiton chromé, coloris : blanc. Dimensions : 34.5 x 22 cm.

Réf.	Désignation	Dim.	€
73004	noir	50 x 30 cm	13,95
73005	noir	80 x 30 cm	17,95
73007	cadre métallique	34,5 x 22 cm	73,95



73007

Porte-bouteille pour filière

Les boissons restent à portée de main avec ce porte-bouteille pour filière. Le diamètre peut être ajusté en fonction de la bouteille. Dimensions: 265 x 73 cm.



Réf. 32077 € 14,95

Porte-clé en liège

Classique porte-clé en liège : le meilleur moyen pour empêcher vos clés de couler !

Réf. 32046 € 4,00



Cendrier avec couvercle

Ce cendrier a été spécialement conçu pour un usage en extérieur. Le réceptacle en acier inoxydable est doté d'un couvercle en cuir synthétique.

Réf. 43049 Cendrier avec € 32,95



Porte-clés en mousse

Porte-clés flottants en mousse. Les porte-clés supportent jusqu'à 35 g environ. Hauteur env. 8-9 cm.

Réf. 14384	bateau	€ 4,95
Réf. 14385	barre à roue	€ 4,95
Réf. 14386	ancres	€ 4,95



Porte-clé KEY BUOY

Des clés par-dessus bord ? La bouée autogonflante KEY BUOY ramène à la surface de l'eau les clés et même les petits outils jusqu'à un poids de 80 g. Utilisable une seule fois.

Réf. 81254 € 13,95

Porte-clés bouée

Porte-clés bouée orange.

Réf. 35034 € 12,95



Caisse souple - FLAT

La caisse souple Yachticon est à multiples usages. Particulièrement pratique : lorsqu'elle est remplie d'eau elle est stable. Matériau : tarpaulin à coutures étanches. Dimensions : 33 x 33 x 16,5 cm. Capacité : 15 litres.

Réf. 16465 caisse souple € 12,95

Tirez, jeter vos déchets et relâchez !



SCRUBBA Wash Bag

Probablement la machine à laver la plus petite du monde ! Le sac de lavage Scrubba Wash Bag lave efficacement votre linge. Cette solution utilise moins d'eau qu'une lessive à la main. Le matériau employé est très solide pour assurer une longue durée de vie au Scrubba Wash Bag. Dimensions : 52 (déroulé) x Ø 18 cm, 145 g pour une température maximale de 50°C.

Réf. Désignation €
21273 Wash Bag 49,95

Tourniquet à linge

Un accessoire bien pratique en déplacement ! Ce tourniquet à linge est équipé de 16 pinces et peut être replié lorsqu'il n'est pas utilisé. Diamètre : 315 mm.



Réf. 44110 € 8,95

Jeu de pinces à linge

Jeu de pinces à linge style marine à utiliser sur les filières et balcons de 25 mm. Paquet de 10 pièces, 5 bleues et 5 blanches.



Convient pour les filières et les balcons

Réf. 62357 10 pièces € 22,95

Porte sac poubelle SNAPSTER

Le porte sac poubelle blanc SNAPSTER est parfait pour le bord. Avec son système de blocage pratique, le sac poubelle est toujours bien maintenu en place. Il suffit de soulever le levier, mettre le sac en place et la fermeture se fait automatiquement. Ainsi, pas de mauvaises odeurs qui s'échappent. Convient aux sacs jusqu'à 50 l. La visserie et les adhésifs de montage sont compris. Les sacs poubelle sont vendus séparément et les modèles standard conviennent. Dimensions : 37,5 x 12,5 cm.

Réf. 21047 porte sac poubelle SNAPSTER € 24,95



BAVARIA
YACHTS

Bavaria - Poubelle

Poubelle en plastique, modèle d'origine, par Bavaria. Plusieurs tailles disponibles. La livraison comprend le matériel de montage. Bavaria Part-No. : 313762.

Réf. Désignation €
19773 Bavaria - poubelle / 13 l / blanc 39,95
22976 Bavaria - poubelle / 19 l / gris 64,95



flextrash

Poubelle de voyage FLEXTRASH / noir

La gestion des déchets facilitée ! Le modèle FLEXTRASH est une poubelle qui peut être facilement placée n'importe où. Le container FLEXTRASH est fait à partir de bouteilles en PET recyclées et offre une solution flexible et durable pour la gestion de vos déchets - que ce soit à la maison, en bateau, en voiture ou au camping. Le support et les sacs adaptés sont en option. Livré avec un sac. Matériau : ABS, 100% recyclé. Couleur : Noir.

1 sac Flextrash (S) est fabriqué à partir de 5 bouteilles PET recyclées

Réf. Désignation Dim. €
24565 Flextrash - S / 3l 21,5 x 15 x 25 cm 26,95
24564 Flextrash - M / 5l 27 x 18,5 x 25 cm 27,95
24446 Flextrash - L / 9l 27 x 18,5 x 35 cm 32,95

Réf. Désignation €
24572 support à piton 12,95
24573 ventouse pour la poubelle support à piton 10,95
24574 support pour balcon à piton 12,95
24448 etrier mural à piton 9,50
24449 support de table à piton 9,95

Réf. Désignation €
24579 sacs poubelle / 3l / 10 unités / S 8,50
24578 sacs poubelle / 5l / 10 unités / M 10,95
24447 sacs poubelle / 9l / 20 unités / L 13,95

COMFORTseat - CLASSIC

Grand Comfort Seat portable pour le bateau, le camping, le jardin ou la plage. 6 positions confortables avec un long dossier (allongé à assis). Le Comfort Seat a un dossier très confortable. L'assise est en mousse polyester qui permet de le poser sur n'importe quelle surface. L'habillage est en tissu acrylique hydrophobe. Poignée de portage. Disponible en bleu foncé ou bleu et blanc à rayure. Dimensions 148 x 48 x 8 cm Poids 4,5 kg.



CLASSIC
large



COMFORTseat - ADVENTURE

Voici le compagnon de voyage idéal ! Ce siège confort s'adapte à toutes les situations avec son dossier réglable : à bord, en camping, à la plage, au jardin... 5 positions de confort : depuis le dossier à 90° jusqu'au couchage, choisissez la position la plus agréable pour vous relaxer.



Réf. 57011 COMFORTseat - rouge/bleu marine € 99,95

COMFORTseat - TENDER

Soyez confortablement assis. Sa conception compact et ses sangles Velcros permettent de le fixer au banc du bateau. Disponible en bleu foncé ou gris.

Réf. 57014 bleu marine € 109,95
Réf. 57018 gris € 99,95



CLASSIC
regular



Réf. 57006	Classic REGULAR	bleu foncé	€ 99,95
Réf. 57007	Classic REGULAR	rayures bleues et blanches	€ 99,95
Réf. 57016 *	Classic LARGE	bleu foncé	€ 199,95
Réf. 57017 *	Classic LARGE	rayures bleues et blanches	€ 199,95

Type 1 : Ce pratique sac de couchage-couette et son oreiller se transforme en un clin d'œil en une couverture douillette. Le partenaire idéal pour votre prochaine sortie en camping ou en bateau. Le matériau intérieur du sac de couchage est en flanelle 100% coton et est idéal pour une utilisation à des températures extérieures d'environ 10°C à un maximum de 5°C. Poids : 1,8 kg.

1

SACS DE COUCHAGE

2



Sacs de couchage douillets avec couverture pour une utilisation à bord, en camping, en vacances en camping ou à la maison

Type 2 : Sac de couchage avec oreiller, matériau extérieur : 100 % polyester, matériau intérieur : 100 % coton (flanelle). Idéal pour une utilisation à des températures extérieures d'environ 10°C à un maximum de 3°C. Poids : env. 2,0 kg.

Réf.	Désignation	€
30981	type 1 sac de couchage avec oreiller	29,95
30982	type 2 sac de couchage avec repose-tête arrondi	25,95

KAPOK

En 10 couleurs !

Coussin flottant avec remplissage en fibres de kapok naturel. Double, simple ou triple coussins en différents coloris. Enveloppe 100% coton. Dimensions :

Coussin simple :
ca. 45 x 38 x 0,8 cm
Coussin double :
ca. 45 x 76 x 0,8 cm
Coussin triple : 45 x 114 x 0,8 cm



Coussin simple

Réf. 57272	bleu royal	€ 17,95
Réf. 57243	rouge	€ 17,95
Réf. 57244	beige	€ 17,95
Réf. 57258	anthracite	€ 17,95
Réf. 57242	bleu marine	€ 17,95
Réf. 57266	gris clair	€ 17,95
Réf. 57267	bordeaux	€ 17,95
Réf. 57268	vert foncé	€ 17,95
Réf. 57251	rayé marine	€ 17,95
Réf. 57308	bleu vintage	€ 17,95



KAPOK -

une fibre naturelle durable aux propriétés formidables. Un kapokier fournit jusqu'à 20 kg de fibres de kapok par an.



à partir de
17,95

Coussin double

Réf. 57249	bleu marine	€ 32,95
Réf. 57248	rouge	€ 32,95
Réf. 57247	beige	€ 32,95
Réf. 57273	bleu royal	€ 32,95
Réf. 57259	anthracite	€ 32,95
Réf. 57287	gris clair	€ 32,95
Réf. 57288	bordeaux	€ 32,95
Réf. 57289	vert foncé	€ 32,95
Réf. 57252	rayé marine	€ 32,95
Réf. 57309	bleu vintage	€ 32,95



Traversins

Les traversins en kapok sont parfaits pour le carré. Ils flottent, séchent rapidement et ils sont faciles à nettoyer. Ils ont une longue durée de vie. La housse est 100% coton. Disponible en bleu marine, bleu royal ou anthracite. Diamètre : 45 x 20 cm.

Réf.	Désignation	Coloris	€
57261	traversin kapok	bleu marine	19,95
57262	traversin kapok	anthracite	19,95
57269	traversin kapok	bleu royal	19,95

Évaluations de Veronique D. :

Produit de très bonne qualité au rapport qualité prix imbattable, le coussin est épais, confortable et bien fini.



housse amovible

Coussin Kapok décoratif

Petit coussin Kapok décoratif pour le cockpit ou le carré. Les matériaux employés en font un accessoire agréable pour longtemps. Evitez de le laver en machine pour le préserver. Dimensions: 40 x 40 cm.

Réf. 57253 rayé marine

€ 14,95



Coussins triple

Coussin triple



Qu'est-ce que le kapok?

Les fibres de Kapok viennent des fruits de l'arbre éponyme, qui poussent dans les régions tropicales d'Asie de façon naturelle, sans aucun traitement. Après la récolte, les fibres ne subissent aucun traitement ni lavage. Elles restent 100% naturelles et il s'agit d'un matériau écologique aux excellentes propriétés. Il s'agit d'un matériau léger, flottant, résistant aux moisissures et respirant, utilisé en remplissage pour nos coussins.

Réf.	Désignation	€
57302	coussin triple / bleu marine	46,95
57303	coussin triple / anthracite	46,95
57304	coussin triple / rayé marine	46,95

Coussin de pont en kapok

Ce coussin en kapok, fabriqué à la main, n'est pas seulement très confortable, mais aussi très pratique.



COUSSINS DE FILIÈRE EN KAPOK



facile à fixer

Coussin de filière en kapok

Ce coussin de filière en kapok naturel assure le confort de l'équipage ! Il est équipé de trois attaches amovibles pour une fixation rapide et réglable en hauteur. Housse extérieure en coton. Dimensions : 470 x 180 x 80 mm.



Réf.	Désignation	€
57338	Coussin de pont en kapok / bleu marine	19,95
57339	Coussin de pont en kapok / anthracite	19,95
57340	Coussin de pont en kapok / gris clair	19,95
57341	Coussin de pont en kapok / beige	19,95

Réf.	Désignation	€
57305	coussin / bleu marine	19,95
57306	coussin / anthracite	19,95
57307	coussin / beige	19,95

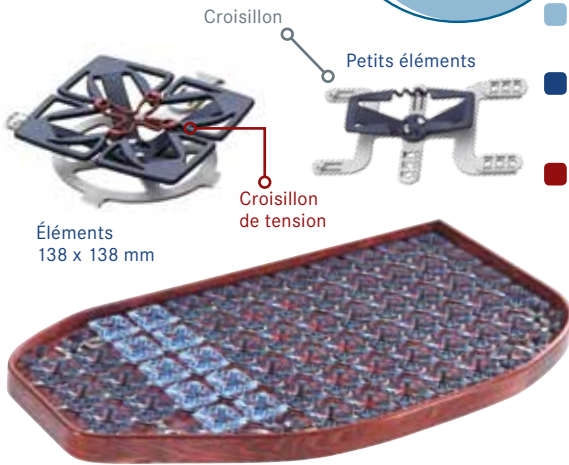
Système de lit Travel FROLI

Sommier à suspension Froli Travel est un système qui apporte une excellente circulation de l'air et un grand confort de sommeil grâce à un support point par point. Ce système ne réclame que 33 mm de hauteur.

Les éléments se connectent entre eux et peuvent s'adapter aux courbes et angles. La fermeté est

Évaluation de André V. :

Facile à installer, un jeu de légo. Confort sans commune mesure à celui apporté par un sommier à lattes



- Les éléments bleu clair sont très doux, parfait pour les épaules.
- Les éléments bleu marine ont le degré de dureté parfait pour le reste du corps.
- croisillon de tension. Les éléments de tension sont clipsés sur les lames pour augmenter la dureté, par exemple pour la zone lombaire.

déterminée par les éléments utilisés et peut donc être organisée selon les zones (lombaires par exemple).

Des kits de base pour les dimensions standards de couchettes sont disponibles dans des emballages pratiques. Le kit d'extension No. 2 contient des petits éléments parfaits pour les angles et rebords. Léger, plat et bon pour le dos ! Ce système convient aux matelas d'une fermeté medium.

Kit de base pour un lit simple :

40 éléments standards, 8 éléments souples ; longueur : 1964 mm - 2184 mm, largeur : 636 mm - 696 mm


Kit d'extension No. 1 :

10 éléments standards, 2 éléments souples, 12 embases ; longueur : 1964 mm - 2184 mm, largeur : environ 138 mm.

Kit d'extension No. 2 :

12 éléments petits, 12 embases ; longueur : 1964 mm - 2184 mm, largeur : environ 46 mm.

Kit de base



40 éléments standards, 8 éléments souples

No 1



10 éléments standards, 2 éléments souples

No 2



12 éléments petits

Système de sommiers

Réf. 57236	froli - Travel - kit de base	€ 136,95
Réf. 57235	froli - Travel - kit d'extension No.1	€ 41,95
Réf. 57231	froli - Travel - kit d'extension No.2	€ 36,95
Réf. 57230	froli - Travel - croisillon de tension/ 15 pièces	€ 9,95



cousin C

cousin N

Coussins pavillon

Coussins pavillon très solide en coton de couleur. Housse avec fermeture zip. Lavable. Dimensions : 50 x 60 cm. Coussin compris.

Avec fermeture zip



cousin V



Tout l'assortiment sous : www.svb.de



cousin U

cousin W

Réf. 57323	cousin pavillon C	€ 36,95
Réf. 57321	cousin pavillon J	€ 36,95
Réf. 57264	cousin pavillon M	€ 36,95
Réf. 57324	cousin pavillon N	€ 36,95
Réf. 57320	cousin pavillon U	€ 36,95
Réf. 57325	cousin pavillon V	€ 36,95
Réf. 57265	cousin pavillon W	€ 36,95
Réf. 57322	cousin pavillon X	€ 36,95




Sous-matelas AQUA STOP

Sous-matelas 3 dimensions en polyester, équipé d'une face inférieure antidérapante. Seul CALYPSO fabrique des sous-matelas antidérapants d'une telle qualité ! AQUA-STOP est placé sous le matelas pour assurer la circulation de l'air et une excellente stabilité. Le coussin d'air créé par une structure nid d'abeille de 10 mm d'épaisseur, disperse l'humidité rapidement.

Réf.	Désignation	€
57312	sous-matelas / 200x80cm	46,95
57313	sous-matelas / 200x140cm	79,95
57314	sous-matelas / 200x180cm	99,95
57315	sous-matelas / 200x200cm	109,95





Sommier de banette



COUCHEZ-VOUS CORRECTEMENT


Sommiers à lattes marines BEDFLEX

Ce système de sommier apporte un réel confort. Les lattes peuvent être découpées pour s'adapter à votre couchette. N'importe quelle surface peut être transformée en confortable couchette avec BEDFLEX.

Pendant la journée les banquettes profitent de ce confort. La circulation d'air créée empêche la formation de moisissure et l'humidité. Les supports de lattes souples absorbent les poids et assurent un bon maintien sur toute la longueur du corps. Les lattes sont fabriquées dans le fil du bois pour obtenir les meilleures qualités mécaniques. Garantie 3 ans.

Caractéristiques :

- Hêtre verni
- Lattes dans le fil du bois
- Epaisseur des lattes : 8 mm
- Longueur standard : 200 cm Peut être roulé
- adaptable à toutes les formes de couchettes
- Parfaite ventilation
- Excellent confort de couchage



Comprend :

Sommier simple :

- dimensions 90 x 200 cm, épaisseur lattes: 8mm
- livré avec 14 lattes; 28 joints en caoutchouc; 2 lanières

Sommier double :

- dimensions 140 x 200 cm, épaisseur lattes: 10mm
- livré avec 14 lattes; 42 joints en caoutchouc; 2 lanières

BEDFLEX - sommier / 70x200cm

Réf. 70451 * € 129,95

BEDFLEX - sommier / 90 x 200 cm

Réf. 70106 * € 149,95

BEDFLEX - sommier / 120x185cm

Réf. 70452 * € 178,95

BEDFLEX - sommier / 140 x 200 cm

Réf. 70107 * € 208,95

BEDFLEX - sommier / 160 x 200 cm

Réf. 70421 * € 279,95

BEDFLEX - sommier / 180 x 200 cm

Réf. 70422 * € 289,95



*Expédition volumineuse

Hauteur
4 cm



Pour déterminer le nombre le nombre de pièces nécessaires vous pouvez télécharger en ligne une fiche de mesure !



éléments individuels

Bannette - élément de base

Éléments de sommier à patins CALYPSO STANDARD

Les éléments de sommier à patins assurent une suspension uniforme sur toute la surface du lit. Chaque élément épouse votre position de

sommeil. Convient à tous les couchages à base pleine. Les éléments sont joints avec un adhésif spécial compris dans la livraison. Hauteur : 4 cm.

Réf.	Désignation	€
57310	pack de base / 47 pièces avec adhésifs	169,95
57311	15 pièces avec adhésifs	59,95

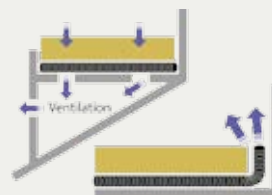
SOUS-MATELAS

Sous-matelas

Sous-matelas pour protéger contre les moisissures et accroître le confort. Ils peuvent être facilement découpés pour s'adapter au matelas ou coussin. D'une épaisseur de 10 mm, ce matériau est très solide (charge max : 1t/m). La ventilation créée permet une excellent circulation de l'air. Pas de moisissure ni de mauvaises odeurs ! Deux modèles sont disponibles. Largeur du rouleau : 205 cm. Vendu à la découpe, prix au 10 cm.



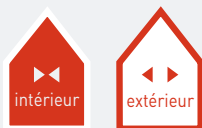
Prévient les problèmes d'odeurs et de moisissure



Réf.	Désignation	€
57240	sous-matelas / largeur : 205 cm / noir (€/qm 29,02)	5,95
57241	sous-matelas / largeur : 205 cm / blanc (€/qm 29,02)	5,95



Commande d'échantillons sous : 01 85 14 98 11



RIVIERA

Tissu imitation cuir avec une surface grainée et lisse

Tissus de haute qualité et durable. Fini gaufré grain de cuir et revers en mousse (environ 4 à 5 mm d'épaisseur). Ce matériau classique convient aux murs et plafonds auxquels il donne un aspect luxueux. Lavables à l'eau savonneuse, ils sont étanches et résistants aux moisissures. Plusieurs coloris sont disponibles en 140 cm de large. Prix au mètre.

S
Expédition volumineuse

TISSUS DE VAIGRAGE

Vaigrages (support mousse)

Avec doublure en mousse. Idéal pour couvrir les cloisons et plafonds

Réf.	Désignation	Coloris	€
10814	revêtement mural RIVIERA	beige	39,95
10815	revêtement mural RIVIERA	crème blanc	39,95
10816	revêtement mural RIVIERA	gris	39,95
12189	revêtement mural RIVIERA	rouge	35,95
12191	revêtement mural RIVIERA	otranto	39,95

Tissus d'ameublement (garniture feutre)


Avec doublure feutre. Convient à l'intérieur comme à l'extérieur.

Réf.	Désignation	Coloris	€
14963	tissus d'ameublement RIVIERA	beige	28,95
14964	tissus d'ameublement RIVIERA	crème blanc	28,95
14965	tissus d'ameublement RIVIERA	gris	28,95
14966	tissus d'ameublement RIVIERA	rouge	28,95
14967	tissus d'ameublement RIVIERA	bleu	28,95



MATÉRIAU MATELASSÉ

Tissu imitation cuir avec une surface grainée, lisse et rainurée



Tissus d'ameublement rembourrés RIVIERA

Tissus de haute qualité et durable. Fini gaufré grain de cuir. Son rembourrage en fait une parfaite garniture pour les meubles. Lavables à l'eau savonneuse, ils sont étanches et résistants aux moisissures. Plusieurs coloris sont disponibles en 140 cm de large. Prix au mètre.



S
Expédition volumineuse

Réf. 80172	tissu rembourré RIVIERA / beige	€ 35,95
Réf. 80173	tissu rembourré RIVIERA / blanc	€ 35,95
Réf. 80174	tissu rembourré RIVIERA / gris clair	€ 35,95

Prix indicatifs




INTÉRIEUR



gris



crème



blanc

Revêtement mural (support mousse)

Avec doublure en mousse. Idéal pour couvrir les cloisons et plafonds

Réf.	Désignation	Coloris	€
10741	revêtement mural TOKYO	blanc	42,95
10749	revêtement mural TOKYO	crème	42,95
10792	revêtement mural TOKYO	bleu	42,95
10812	revêtement mural TOKYO	gris	42,95

Tissus d'ameublement (garniture feutre)

Avec doublure feutre. Convient à une utilisation à l'intérieur.

Réf.	Désignation	Coloris	€
10779	tissus d'ameublement TOKYO	crème	29,95
10813	tissus d'ameublement TOKYO	gris	29,95

TOKYO

Revêtement en velours avec surface douce



Tissus microfibrés avec verso mousse (environ 4 à 5 mm d'épaisseur) pour murs et plafonds. Facile à entretenir à l'eau tiède savonneuse (30°C). Plusieurs coloris sont disponibles en 145 cm de large. Disponibles en deux versions : tissu d'ameublement et tissu. Prix au mètre.



Expédition volumineuse



doublure à plaquer



clips à coller

MONTAGE

clip à visser



doublure à visser

Colle spéciale pour les finitions intérieures

Colle spéciale haute qualité pour la réalisation des finitions intérieures et sols. Convient aux surfaces de bois, polyester et matériaux poreux. Le pouvoir adhésif et le temps de séchage permettent d'apporter des ajustements pendant le séchage. Consommation : 0,5 kg/m².



Évaluation de Bernard C. :

Colle très efficace, repositionnable, très facile à utiliser suivant les instructions inscrites sur le pot

Système de fixation de panneaux

Un système qui a largement fait ses preuves sur les bateaux et les caravanes ! Différents modèles d'attaches sont disponibles pour des panneaux peints ou recouverts. Les panneaux peuvent être montés et démontés à volonté pour faciliter l'entretien des cloisons et plafonds. Vous avez le choix entre des doublures à visser (panneaux de 15 mm d'épaisseur au minimum) ou à plaquer (fixation par deux vis). Plastique blanc. Conditionnement par 10 pièces.

Réf.	Désignation	€
80038	Colle spéciale intérieurs / 6 kg (€/kg 9,99)	59,95

Réf. 16785	clip à visser / 10 pièces	€ 18,95
Réf. 16786	doublure à visser / 10 pièces	€ 18,95
Réf. 16787	clips collants / 10 pièces	€ 19,95
Réf. 16788	doublure à baser / par 10	€ 19,95



SIÈGES DE COCKPIT



Base correspondante
Réf. 44555 / 44556

Type	Siège pliant	Siège de cockpit	Siège Sport
Matériau	Imitation cuir	Imitation cuir	Imitation cuir
Couleur	blanc	blanc	gris
Pied de chaise	inclus / option	inclus	inclus
Pimensions (LxHxP)	500 x 580 x 500 mm / Rabattable	410 x 360 x 480 mm / Rabattable	460 x 460 x 520 mm
Réf. / €	44554 / 129,95	44551 / 69,95	44553 / 219,95

Pieds pour chaises et tables



trouvez facilement la bonne embase !

1 - Pied télescopique à ressort à gaz

Pied télescopique à ressort à gaz pour un ajustement de la hauteur sans effort. Ce solide pied en aluminium mesure entre 495 mm et 755 mm. Diamètre de l'embase: 290 mm, platine de fixation supérieure: 250 x 250 mm.



Réf. 88360 € 399,95

2

2 - Pied complet pour siège de bateau

Pied complet facile à démonter pour le stockage. Matériau : acier chromé. Hauteur : Env. 70 cm. Dimension de l'insert de pont : 160 mm, profondeur d'installation : 45 mm. Diamètre extérieur du tube : 57 mm.



Réf.	Désignation	€
88365	pied complet	51,95
88368	insert	12,95

44555



3

3/4 - Pied aluminium pour table ou chaise

Ce pied en aluminium pour table ou chaise est réglable en hauteur de 330 mm à 460 mm et ajustable sur le plan horizontal. Diam. du plateau : 230 mm. Diam. du pied : 74 mm. Livré avec une assise permettant un réglage avant/arrière et latéral. Dimensions de la platine de montage : 332 x 182 mm.

Réf.	Désignation	€
44555	avec assise réglable	149,95
44556	avec embase de montage	129,95

44556



4

5 - Pied de table ou de chaise amovible

Utilisation flexible, pour une table ou une chaise, dans le carré ou le cockpit. Le pied de table peut facilement être inséré dans la plaque de montage fournie, puis retiré lorsqu'il faut faire de la place. La plaque de montage, très fine, peut demeurer en place sans provoquer de gêne. Détails techniques : Hauteur : 650 mm, Ø : 65 mm Ø de la plaque de montage : 150 mm Ø du haut du pied : 200 mm



5

Le pied peut être se décroché de la plaque de montage

Réf.	Désignation	€
88421	pied de table	199,95

Prix indicatifs

704040



Coloris:
● ○



Peut être déplié
sur une longueur
de 166 cm



BANCS

Assise confortable pour voiliers et bateaux à moteur. La gamme comprend une solution pour chaque bateau. Des descriptions plus détaillées sont sur le site www.svb-marine.fr

Type	Banquette FIRST CLASS vetus	Siège FIRST MATE vetus	Banc dos à dos
Matériau	simili cuir	simili cuir	simili cuir
Couleur	blanc / bleu	blanc /bleu	blanc
Base de chaise	en option	en option	-
Dimensions (LxHxP)	900 x 480 x 450 mm / pliable	400 x 480 x 450 mm / pliable	460 x 390 x 390 mm (déplié L 166 cm)
Réf. / €	70404 / blanc / 309,95 70405 / bleu / 312,50	70406 / blanc / 99,95	44557 / 249,95



FORMA
MARINE



38154



38153

Tables pliantes FORMA gamme M

Ces tables pliantes élégantes et solides présentent un plateau mélaminé avec un décor marine. Le cadre en aluminium est fixé avec une parfaite étanchéité. Plusieurs modèles sont disponibles.



Réf.	Désignation	€
38139	M 300 : ronde Ø 61 cm / hauteur 51	82,95
38134	M 200 : 44 x 88 cm / hauteur 60	106,95
38178	M 200H : 44 x 88 cm / hauteur 70 cm	112,95
38138	M 400 : 60 x 88 cm / hauteur 60	114,95

coloris:



Fauteuils de pont FORMA

Très confortables fauteuils pliants résistants à la corrosion. Armature en aluminium (ALMG 1.5 Mn) résistant à l'eau de mer et accoudoirs en bois. Deux modèles disponibles en bleu ou en rouge.

Réf.	Désignation	€
38154	FORMA - type 100 / bleu	104,95
38153	FORMA - type 150 / bleu	118,95



Plateau et pied de table flexible LAGUN

Une table qui peut pivoter dans toutes les directions, pour tirer le meilleur parti des espaces les plus exigus. Le pied de table LAGUN peut être relevé et abaissé, tourné et incliné, et s'adapte à n'importe quel plateau. Matériau : aluminium anodisé argent résistant à l'eau de mer.

Le pack complet que nous proposons inclut le pied de table LAGUN et le plateau adapté RIMINI mélaminé avec une finition en teck.



Plateau RIMINI



Vidéo de montage sur notre site internet


Réf. 32714	table RIMINI type 1 / 70 x 42 cm / avec socle / cadre	€ 329,95
Réf. 32715	table RIMINI type 2 / 85 x 50 cm / avec socle / cadre	€ 359,95
Réf. 32713	soacle / cadre de table LAGUN	€ 179,95
Réf. 32718	cale / la paire	€ 14,95
Réf. 32719	platine de montage supplémentaire	€ 59,95



Plateau pliant de table en plaqué teck

Ce plateau plaqué en teck est disponible en plusieurs longueurs avec une largeur de 60 cm ouvert et 30 cm plié.

Réf. 70160	longueur : 70 cm	€ 279,95
Réf. 70161	longueur : 80 cm	€ 299,95
Réf. 70162	longueur : 90 cm	€ 349,95



Face avant

Face arrière

Plateau de table en teck

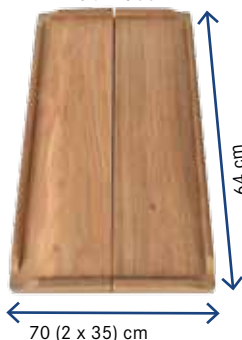
Plateau de table de haute qualité en teck pour cabine ou cockpit.

Réf.	Désignation	Dimensions	€
25921	plateau de table en teck	45x70cm	224,95
25922	plateau de table en teck	55x80cm	313,50



Réf. 12958

Réf. 12950



Plateau de table en teck pliant

Cet élégant plateau de table en teck pliant est de très belle facture. Fabriqué en teck massif avec des charnières en laiton. Coins ouverts. Largeur fermée : 35 cm ; ouvert : 70 cm. Épaisseur : 16 mm.

Réf.	Dimensions	€
12950	64 x 35 (70) cm	299,95
12958	80 x 35 (70) cm	389,95
25920	90 x 35 (70) cm	399,95



17348

17349



29260

Sac de transport adapté

20896

Fauteuil metteur en scène pliant en teck


Un classique indémodable. Avec finitions inox, assises en 100% polyacryl (Dralon®) et teck huilé. Un must à bord. Ces fauteuils impressionnent par leur robustesse.

Réf.	Désignation	€
17348	chaise en teck / marine	549,95
17349	chaise en teck / bleu foncé et blanc	549,95
20896	chaise en teck / crème	519,95
29260	sac de transport / bleu marine	35,95



Prix indicatifs

La marque FORMA est synonyme de haute qualité et de fonctionnalité. La gamme marine FORMA avec ses tables et chaises durables, est idéale pour une utilisation sur le pont et en plein air. Elles sont légères et pliables.



Plateau de table et pied pliant escamotable

Ce pied de table pliant escamotable permet de pivoter la table et il peut être aisément retiré de l'embase. De cette façon l'ensemble peut être rangé, la seule partie restante à poste étant l'embase. Plusieurs embases peuvent être montées à des endroits différents. Des plateaux en teck ou mélamine sont disponibles en deux tailles.



Platine de montage supplémentaire




Facile à démonter, pliable



Réf. 38142	FORMA - cadre de table pour montage vertical	€ 224,95
Réf. 38143	FORMA - plateau plastique 40 x 70 cm	€ 48,95
Réf. 38144	FORMA - plateau plastique 45 x 88 cm	€ 54,95
Réf. 38147	FORMA - plateau teck 40 x 70 cm	€ 169,95
Réf. 38149	FORMA - plateau teck 45 x 88 cm	€ 164,95
Réf. 38146	platine de montage supplémentaire	€ 58,95

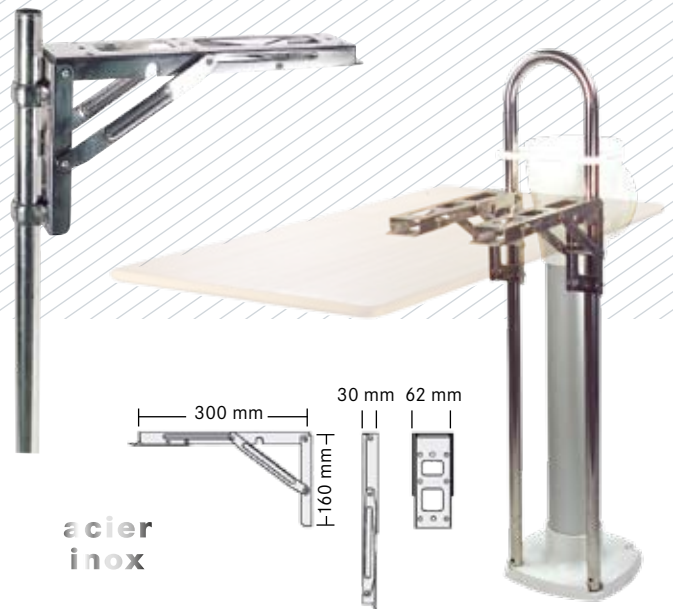
Charnières inox pour tables pliantes

Ces charnières pour tables pliantes permettent d'optimiser l'espace. Elles peuvent être montées sur des surfaces planes. Elles supportent une charge de 100 kg. Deux versions : Longueur du support de plateau : 305 mm ou 200 mm. Longueur de la platine de montage : 165 mm ou 116 mm. Prix unitaire.



ROCA

Réf. 38160	charnière inox / 200 x 116 mm	€ 42,95
Réf. 38161	charnière inox / 200x116mm / noir	€ 57,95
Réf. 38135	charnière inox / 305 x 165 mm	€ 82,95
Réf. 38162	charnière inox / 307x165mm / noir	€ 71,95



**acier
inox**

Support de table pliant pour main courante

Support de table pliant pour main courante de barre à roue. Le mécanisme de charnière en inox permet de recevoir des plateaux de toutes sortes (tables, bancs...). Charge maximum : 200 kg. Prix à l'unité. Livré avec des support pour tube de 25 mm de diamètre.

Équerres de table
Équerres en inox pour plateau de table. Perçages : 5 mm. Le kit comprend une paire d'équerres et leurs platines de fixation. Dimensions des platines de fixation (lxh) : 85 x 52 mm. Dimensions des équerres : largeur 44 mm, surface horizontale : 60 mm.



Réf. 38152 équerres de table en inox € 24,95


Réf. 38145 € 108,95

Table pliante en teck ILE DE FRANCE

Table pliante en teck, élégante et de belle facture. Facile à plier rapidement et fabriquée à partir de teck de haute qualité, elle résiste aux mauvaises conditions climatiques et aux fluctuations de température. Dimensions (LxlxH) : 85 x 60 x 70 cm.



Réf. 70166 € 588,95



Chaise pliante en teck

Un classique, en teck haut de gamme, e teck traité ou non. Coussins amovibles en Dralon, en 4 coloris et lavables.



Réf. 17341



Réf. 29259

Sac pour chaise pliante

Huiles de teck pour un beau fini et la protection de tous les éléments en teck. 200 ml.

Réf. 70496



Marche en teck pour échelle de bain

Marche en teck résistante à l'eau pour échelle de bain. L'échelon sera ainsi plus élégant, non glissant et confortable. Dimensions : 30 x 5 x 2,5 cm.



marche plate



*Expédition volumineuse

pour tubes de 22 / 25 mm

Réf.	Désignation	€
17350	marche pour tubes de 25 mm	14,50
24166	marche pour tubes de 25 mm / 2 m	116,95
20897	marche pour tubes de 22 mm	14,50
20898	marche plate	14,95



Réf.	Désignation	€
17341	chaise en teck pliante / crème	369,95
17342	chaise bleue teck pliante / marine	369,95
17343	chaise en teck pliante / bleu foncé et blanc	369,95
24180	chaise en teck pliante / anthracite et blanc	369,95
20892	chaise en teck pliante non-huilé / crème	359,95
20893	chaise bleue teck pliante non-huilé / marine	359,95
20894	chaise en teck pliante non-huilé / bleu foncé et blanc	359,95
24181	chaise en teck pliante non-huilé / anthracite et blanc	359,95
29259	sac pour chaise pliante REGISSEUR / bleu marine	33,95



1

1 - Rack à vaisselle en teck

Ce rack en teck permet de ranger assiettes (jusqu'à 270 mm de diamètre) et tasses (jusqu'à 90 mm de diamètre). Dimensions : 50 x 29 x 11 cm.

Réf. 18210 € 107,95



2

2 - Rack à bouteilles en teck

Rack à bouteilles en teck. Dimensions (Hxl) : 10,5 x 11,5 cm. Diamètre des trous : 9 cm. Deux modèles : deux places (26 cm) et 4 places (56 cm).

Réf. 12955 26 cm / 2 bouteilles € 48,95
Réf. 12956 56 cm / 4 bouteilles € 75,50



3

3 - Porte-rouleau et rack à épices en teck

Dimensions : 33 x 25 x 10 cm.

Réf. 10274 € 87,95



5

5 - Support en teck pour 3 tasses

Diamètre des espaces : 8 cm. Dimensions : 29,5 x 10 x 9 cm

Réf. 70173 € 45,95



6

6 - Dérouleur en teck pour papier toilette

Dérouleur en teck pour papier toilette. Dimensions : 16 x 17 x 12 cm.

Réf. 12875 € 28,95



4

4 - Dérouleur en teck pour Essuie-tout

Dimensions : 33 x 10 x 10 cm

Réf. 10266 € 32,95



Support en teck pour tablettes.
Deux parties pour adapter à de nombreux modèles.
Dimensions, chaque partie (Hxl) : 185 x 73 mm

Livré sans tablette

Support en teck pour tablettes
Réf. 15359 € 43,95



Support de smartphone en Teck
Support pour smartphone en teck haute qualité. En deux parties afin de s'adapter à tous les modèles de téléphone. Votre téléphone est en parfaite sécurité pendant les navigations. Ce teck de très bonne qualité est résistant à l'eau et fluctuations de températures.
Dimensions : 115 x 38 mm. Préperçage : 65 mm.

Livré sans téléphone

support de téléphone en Teck
Réf. 24168 € 19,50



Support en teck pour jumelles et compas
Dimensions : 26,5 x 10 x 10,5 cm.

Réf. 12946 € 65,50



Support de jumelles en teck
Dimensions, extérieures : 23 x 12 x 9,2 cm, intérieures 20 x 8 x 7,5 cm.

Réf. 70174 € 49,95

LE TECK
Le teck est un matériau naturel de haute qualité robuste et extrêmement résistant aux conditions extérieures. Non seulement le look est élégant, de par son grain et son coloris, mais il est également très résistant aux agressions extérieures. Résistant à l'humidité, à l'usure et aux moisissures, c'est un choix privilégié en construction navale et dans de nombreux autres domaines depuis longtemps.



Poignées de tiroirs en teck
Poignées de tiroirs en teck.
Longueur : 102 mm

Réf. 14078 longueur 102 mm € 3,95

Support de rangement en teck
Support de rangement en teck pour avoir les équipements en place quelques soient les conditions de mer. Dimensions : 28 x 10 x 10,5 cm.

Réf. 12953 € 74,50




Support en teck pour VHF
Dimensions : Type 1: 8 x 5,5 x 13 cm (intérieur), 6,4 x 4 x 12,2 cm.
Type 2: 8,2 x 6,3 x 13,5 (intérieur), 7,3 x 4,3 x 13,2 cm.

Réf. 70030 type 1 € 42,95
Réf. 70279 type 2 € 46,95



Boîte de rangement en teck
Boîte de rangement en teck pour les petits objets. Dimensions : 18 x 6 x 8 cm.

Réf. 12949 € 28,95



Support en teck compact
Type 1: 18 x 10 x 5 cm. Type 2: 34 x 6,5 x 8 cm.

Réf. 12957 type 1 € 59,95
Réf. 12943 type 2 € 39,95



Bibliothèque en teck
Bibliothèque en teck pour garder ses livres parfaitement rangés et accessibles.
Dimensions: 40 x 20 x 20 cm.

Réf. 10305 € 117,50





Les lettres en inox sur la plaque en teck
Réf. 12889

Lettres en inox

Lettres et chiffres en inox. Livrés avec les vis de fixation. Hauteur : 75 mm. Épaisseur : 1,5 mm. Les lettres sont disponibles en capitales seulement.

Réf. 60792	main-courante Inox 200 mm	€ 32,95
Réf. 60792	main-courante Inox 300 mm	€ 28,95
Réf. 60020	main-courante Inox 500 mm	€ 29,95
Réf. 60019	main-courante Inox 800 mm	€ 35,95
Réf. 60793	main-courante Inox 1000 mm	€ 59,95



Chiffres inox

Chiffres en inox, livrés avec les vis, hauteur : 75 mm, épaisseur : 1,5 mm.

Réf.	Désignation	€
80306	0	7,95
80307	1	7,95
80308	2	7,95
80309	3	7,95
80310	4	7,95
80311	5	7,95
80312	6	7,95
80313	7	7,95
80314	8	7,95
80315	9	7,95

Lettres en inox

Lettres en inox, livrées avec les vis, hauteur : 75 mm, épaisseur : 1,5 mm. Uniquement des lettres capitales.

Réf.	Désignation	€
80316	A	7,95
80317	B	7,95
80318	C	7,95
80319	D	7,95
80320	E	7,95
80321	F	7,95
80322	G	7,95
80323	H	7,95
80324	I	7,95
80325	J	7,95
80326	K	7,95
80327	L	7,95
80328	M	7,95
80329	N	7,95
80330	O	7,95
80331	P	7,95
80332	Q	7,95
80333	R	7,95
80334	S	7,95
80335	T	7,95
80336	U	7,95
80337	V	7,95
80338	W	7,95
80339	X	7,95
80340	Y	7,95
80341	Z	7,95



Coudé

Plaques de nom en teck

Plaques de nom en teck. Plusieurs modèles et dimensions sont disponibles : courbes, arrondis ou droits. Contactez nous au 01 85 14 98 11 pour faire graver votre nom ou elles peuvent être combinées avec nos lettres en inox.



Linéaire

Réf. 12890	plaque / 45 x 10 cm	€ 35,50
Réf. 12889	plaque / 60 x 14 cm	€ 46,95
Réf. 12913	plaque / 70 x 14 cm	€ 68,50
Réf. 70038	plaque / 80 x 17 cm	€ 79,50
Réf. 14245	plaque / coudé / 92 x 12 cm	€ 215,95
Réf. 14246	plaque / linéaire / 40 x 14 cm	€ 38,95



Main-Courantes en Teck

S
*Expédition volumineuse

Main-courante en teck

Hauteur : 6 cm et épaisseur : 2,5 cm.

Réf. 10309	L : 33 cm / 1 poignée	€ 11,95
Réf. 10279	L : 58 cm / 2 poignées	€ 20,95
Réf. 10280	L : 84 cm / 3 poignées	€ 28,95

Réf. 10265	L : 109 cm / 4 poignées	€ 35,50
Réf. 10282	L : 135 cm / 5 poignées	€ 63,50
Réf. 10252	L : 160 cm / 6 poignées	€ 78,50
Réf. 10253	L : 185 cm / 7 poignées	€ 92,95
Réf. 12247	L : 210 cm / 8 poignées	€ 117,50



Main-courante simple en teck

Hauteur : 6 cm. Épaisseur : 2,5 cm. Livrée avec les accessoires de montage.

Réf. 70156	L : 25 cm	€ 20,95
Réf. 70157	L : 35 cm	€ 23,50
Réf. 70158	L : 58 cm	€ 31,95



Avec cadre



Sans cadre



Cadre et grille à part

Grille de ventilation élégante en teck pour installation sur les portes et cloisons. Peut être utilisé également comme persienne.

Réf. 20899	Largeur : 15; Hauteur : 15 cm	€ 28,95
Réf. 12892	Largeur : 23; Hauteur : 19 cm	€ 42,95
Réf. 12891	Largeur : 23; Hauteur : 41 cm	€ 87,95
Réf. 12893	Largeur : 28; Hauteur : 16 cm	€ 45,95
Réf. 12894	Largeur : 45; Hauteur : 24 cm	€ 89,95

Réf. 70152	L : 20; H : 10 cm	€ 32,95
Réf. 70155	L : 20; H : 15 cm	€ 44,95
Réf. 70154	L : 30; H : 10 cm	€ 39,95
Réf. 70153	L : 44,5; H : 10 cm	€ 44,95

Charnières non comprises

Réf. 12895	L : 30,5; H : 30,5 cm	€ 99,95
Réf. 12896	L : 38; H : 38 cm	€ 112,95
Réf. 12897	L : 38; H : 50,5 cm	€ 129,95
Réf. 70037	L : 38; H : 61 cm	€ 175,50

Prix indicatifs



S
Expedition volumineuse

Tasseaux en teck

Tasseaux en teck poncés. Longueur : 2 m.
Prix par pièce.

S
Expedition volumineuse



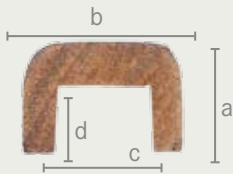
Mouleurs d'angle en teck

Mouleurs d'angle en teck poncé.
Rayon : 50 mm

Carrelet en teck. 2 m

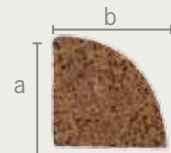
Réf.	Dim. (mm)	€
70181	10 x 10	12,50
70182	15 x 15	19,50
70183	20 x 20	27,95
70184	30 x 30	49,95
70185	40 x 40	117,50

Réf.	Dim. (mm)	€
70058	convexe R 50 / 18,5	24,95
70059	convexe R 50 / 15,5	25,95
70430	convexe R 50 / 12,5	21,95
70060	concave R 50 / 18,5	24,95
70061	concave R 50 / 15,5	25,95
70431	concave R 50 / 12,5	21,95



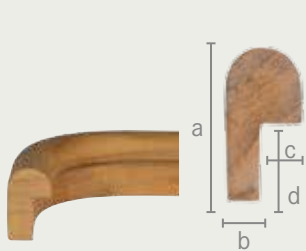
Tasseaux en U en teck. 2 m

Réf.	Dim. (mm)	€
70135	a 15 x b 22 x c 13 x d 9	34,95
70145	a 15 x b 30 x c 18 x d 12	45,50



Tasseaux quard de rond en teck

Réf.	Dim. (mm)	€
70049	a 9 x b 9	14,95



Cornière d'angle en teck. 2 m

Cornière d'angle arrondie en teck poncé. 2 m

Réf.	Dim. (mm)	€
70140 *	a 25 x b 5 x c 7 x d 12	34,95
70056 *	a 35 x b 12,5 x c 7 x d 22	64,50
70088	90° / R 95	21,50
70057	90° / R 50	29,50

Champlats 2 arrondis en teck. 2 m

Réf.	Dim. (mm)	€
70397	a 19 x b 7	11,95
70078	a 22 x b 9	24,50
70077	a 25 x b 5	21,50
70079	a 30 x b 9	28,95
70080	a 36 x b 9	31,50
70081	a 45 x b 5	31,95
70082	a 47 x b 9	44,50
70141	a 47 x b 12,5	49,50
70083	a 76 x b 9	66,50

Verrou cocotte

Verrou cocotte en inox ou laiton massif. Deux dimensions sont disponibles.



Réf. 11058	verrou laiton	€ 4,45
Réf. 10105	verrou inox	€ 9,95
Réf. 11216	pas-doigt / Ø extérieur 30 mm / Ø intérieur 22 mm	€ 3,10
Réf. 11060	pas-doigt / Ø extérieur 40 mm / Ø intérieur 30 mm	€ 3,50



Réf.	Dim. (mm)	€
70039	a 45 x b 5	24,50
70070	a 45 x b 10	26,50
70071	a 100 x b 10	87,95
70072	a 150 x b 10	117,50
70074	a 150 x b 15	166,95

Emballage de gros :
svb-marine.fr



Tampons en teck

Par 100 pièces.

Réf. 70045	Ø 6 mm	€ 15,50
Réf. 12867	Ø 8 mm	€ 14,95
Réf. 12868	Ø 10 mm	€ 17,50
Réf. 12869	Ø 12 mm	€ 21,50
Réf. 12870	Ø 15 mm	€ 25,95



Parcloses deux angles. Teck poncé.

Longueur : 2 m. Prix à la pièce.

Réf.	Dim. (mm)	€
70012	a 45 x b 10	28,95
70013	a 60 x b 10	38,95



Parcloses un angle. Teck poncé.

Teck poncé une face. Longueur : 2 m. Prix à la pièce.

Réf.	Dim. (mm)	€
70010	L 60 x H 10	37,95



Tourillons en teck

Longueur 2m. Plusieurs diamètres disponibles : 15, 20, 25 et 30 mm

Réf.	Dim. (mm)	€
70138	M 300 : Ø 15 cm	31,95
70139	M 300 : Ø 20 cm	43,95
70136	M 300 : Ø 25 cm	49,95
70137	M 300 : Ø 30 cm	69,95



Baguettes d'angle en teck. 2 m

Réf.	Dim. (mm)	Diamètre int.	€
70051	a 22 x b 22	16 x 16 mm	39,95
70052	a 30 x b 30	20 x 20 mm	69,95

Mouleur évidée en teck. 2 m

Réf.	Dim. (mm)	€
12901	a 15 x b 30 x c 18,5	45,50
70053	a 15 x b 30 x c 15,5	44,50
70128	a 15 x b 22 x c 12,5	37,95




CAILLEBOTIS À RÉALISER SOI-MÊME

Réalisez vous-même vos caillebotis en teck de haute qualité. Chaque élément est vendu séparément en longueur de 122 cm.

Convient pour :

- Les grilles
- Les étagères
- Les douches



12 mm

Réf.	Désignation	€
70442 *	profil 12x12 mm	11,95
70445 *	profil plein d'arête 12x6 mm	5,50
70448 *	profil arrondi 12x12 mm	24,50

18 mm

Réf.	Désignation	€
70443 *	profil 18x18 mm	24,50
70446 *	profil plein d'arête 18x9 mm	11,95
70449 *	profil arrondi 18x18 mm	24,50

24 mm

Réf.	Désignation	€
70444 *	profil 24x24 mm	29,95
70447 *	profil plein d'arête 24x12 mm	14,50
70450 *	profil arrondi 24x24 mm	54,50

DO IT YOURSELF!

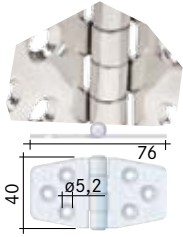


S
*Expedition volumineuse

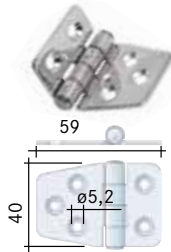


CHARNIÈRES

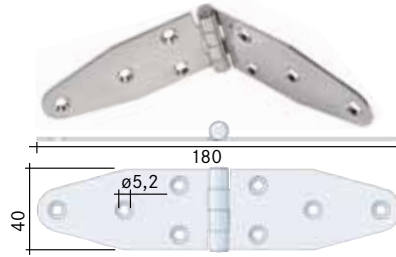
acier
inox



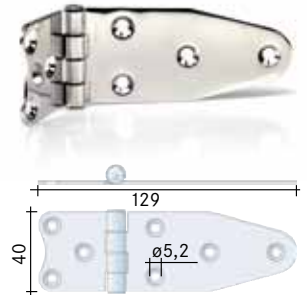
Réf. 11013 / 11,95 €



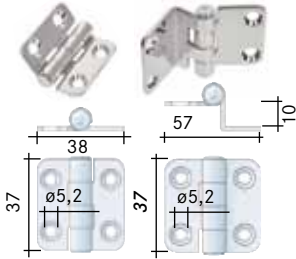
Réf. 11014 / 12,95 €



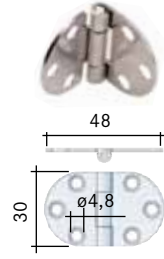
Réf. 11015 / 17,95 €




Réf. 11016 / 21,95 €



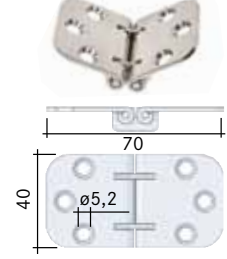
Réf. 11017 / 12,95 €
Réf. 11024 / 9,50 €



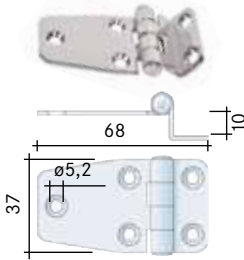
Réf. 11026 / 9,95 €



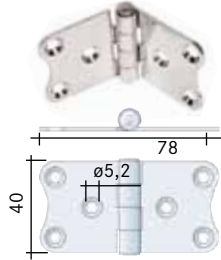
Réf. 11028 / 9,95 €



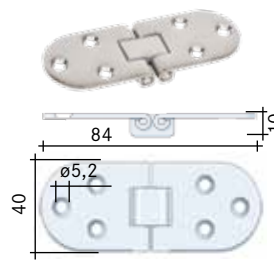
Réf. 57110 / 15,95 €



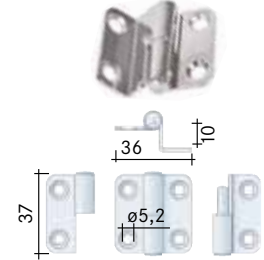
Réf. 57111 / 8,95 €



Réf. 57112 / 14,95 €



Réf. 57123 / 10,95 €



Réf. 88344 / 9,95 €



Arceau de taud

Une excellente méthode pour maintenir le taud de protection ! La barre en acier chromé est vendue au mètre. Dimensions : 18 x 2 mm. Les platines de fixation, vendues à l'unité, sont à visser. Egalement chromées, elles mesurent 44 x 25 mm.



arceau de taud

Réf. 32116 € 16,95

pièce de montage de capote

Réf. 32115 € 7,95

étriers pour arceaux de tauds

Réf. 32145 € 23,95

Arceau 18 x 2 mm /
Platine de fixation



Charnière invisible CLIP

Charnière standard CLIP Top pour votre yacht BAVARIA. Angle d'ouverture : 110°. Gabarit de perçage 45/9 mm. Semi recouvrement.

Réf.	Désignation	€
22455	Charnière invisible CLIP / 110°	4,30
22454	Charnière BLUMOTION standard / 110°	3,95
22458	Ferrure de charnière / croisée	1,95

BAVARIA - Charnière sauterelle


Charnière relevable avec plaque de vissage coudée pour votre yacht de BAVARIA. Angle d'ouverture : 95°. Plan de perçage : 48/6. Disponible avec ou sans chevilles.

Réf.	Désignation	€
19601	charnière sauterelle	4,20
22953	charnière de meuble	10,95



Bande scratch

Bande scratch en rouleaux de 1 mètre par 25 mm de large. Coloris : blanc. à coudre ou à coller. Livré complet avec les deux faces. - Bande scratch en rouleaux de 1 mètre par 25 mm de large. Coloris : blanc. à coudre ou à coller. Livré complet avec les deux faces.



Réf. 46531 € 12,95

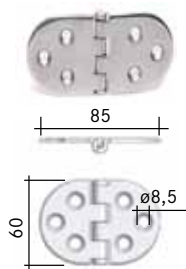
3M - Bande scratch extra résistante

Pour applications intérieure. Pour assemblage, manutention, ingénierie et constructions variées. Le crochet à T et à clic peut être ouvert et fermé des centaines de fois. Rouleau de 3m, auto-adhésif.

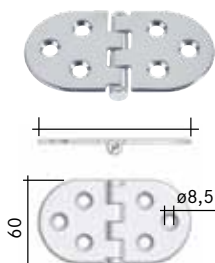


3M - bande velcro / 3 m
Réf. 60702 € 83,95

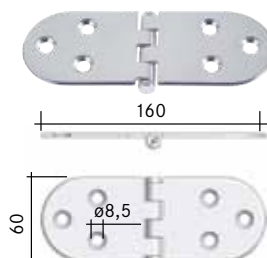
Prix indicatifs



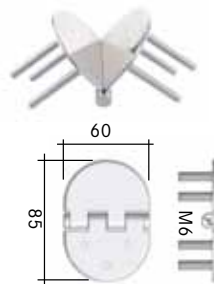
Réf. 78009 / 33,95 €



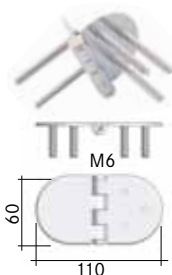
Réf. 78010 / 28,95 €
Réf. 78011 / 32,95 €



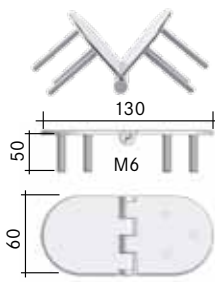
Réf. 78012 / 37,95 €



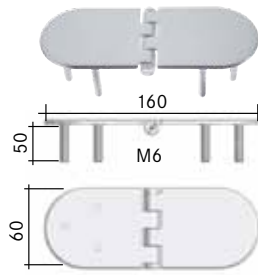
Réf. 78013 / 29,95 €



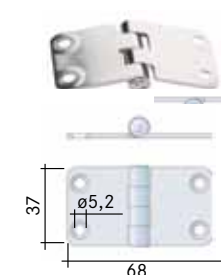
Réf. 78014 / 35,95 €



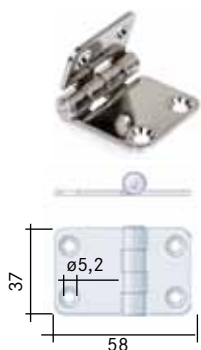
Réf. 78015 / 45,95 €



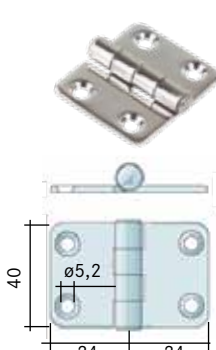
Réf. 78016 / 44,95 €



Réf. 11223 / 9,95 €
Réf. 11224 / 9,95 €



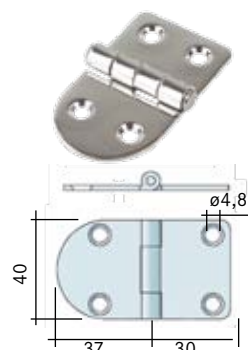
Réf. 11225 / 9,95 €



Réf. 11227 / 9,95 €



Réf. 11228 / 9,50 €
Réf. 11229 / 7,50 €



Réf. 11230 / 10,95 €

CHARNIÈRES AVEC CACHE DE PROTECTION



Charnières inox fortes charges
Charnières inox fortes charges de haute qualité. Dimensions : A: 70 mm B: 15 mm C: 10 mm D: 22 mm E: 33 mm.



Charnière Nylon / 70-70
charnière / 70 x 70 x 40 mm
Réf. 11054 € 10,95



Charnière Nylon / 38-70
charnière / 70 x 38 x 40 mm
Réf. 11055 € 9,95



acier
inox



Charnières Inox avec Cache-vis

- Réf. 78006 Charnière inox avec cache-vis. Type 1 / 65 x 65 mm € 24,95
Réf. 78007 Charnière inox avec cache-vis. Type 2 / 74 x 40 mm € 20,95
Réf. 78008 Charnière inox avec cache-vis. Type 3 / 75 x 74 mm € 25,95



Réf. 78018 charnières inox € 19,95

Tubes aluminium et inox

Les tubes inox sont soudés et recuits. Ils peuvent être cintrés. Prix au mètre. Longueur maximum : 6 mètres. Les tubes aluminium sont anodisés argent. Ils sont cintrables et résistants à l'eau de mer. Ils conviennent aussi

Cadre Aluminium + Acier inox

bien pour faire des mains-courantes que des armatures de capotes. Prix au mètre. Longueur maximum : 6 mètres. Note : prévoyez des frais de port plus élevés pour les longueurs supérieures à 2,65 m.

acier inox




Expédition volumineuse

Jusqu'à
1,20 - 2,64 m



Expédition lourde

Plus de
2,65 m



Réf.	Désignation	€
70781	tube inox A4 20mm	16,95
70782	tube inox A4 22mm	21,95
70783	tube inox A4 25mm	27,95
70784	tube inox A4 30mm	28,95
16635	tube alu Ø 20 mm	15,95
16637	tube alu Ø 22 mm	27,95



acier
inox

FIXATIONS

Accessoires Inox pour Balcons


Accessoires inox pour balcons, chandeliers et main courantes. Pour tubes de 22 à 25 mm.

Réf.	Désignation	€
70717	1. trois points / tube de 22 mm	14,95
70718	1. trois points / tube de 25 mm	14,95
70701	2. embout en T / tube de 22 mm	14,95
70702	2. embout en T / tube de 25 mm	14,95
70700	3. raccord en croix / tube de 25 mm	29,95
70711	4. embase ronde / tube de 22 mm	14,95
70712	4. embase ronde / tube de 25 mm	16,95

Réf.	Désignation	€
70709	5. coude 90° / tube de 22 mm	13,95
70710	5. coude 90° / tube de 25 mm	14,95
70737	6. embase en T 60° / tube de 22 mm	14,95
88350	7. embase 60° / tube de 22 mm	15,95
88351	7. embase 60° / tube de 25 mm	15,95
88352	8. embase 30° / tube de 22 mm	18,95
88353	8. embase 30° / tube de 25 mm	16,95

Supports en Inox pour main-courantes

Supports très robustes en acier inoxydable pour main-courantes. Pour tubes de 22 et 25 mm. Disponible en modèles intermédiaire et d'extrémité.



Extrémité



Élément central

Extrémité

Accessoires aluminium pour mains-courantes

Supports aluminium pour mains-courantes, intermédiaires et extrémités. Fixations avec deux vis de 5 mm. Entre-axe : 60 mm. Pour tubes de 20 et 22 mm de diamètres.



Élément central

Réf. 12087	extrémité Ø 20 mm	€22,95
Réf. 12089	extrémité Ø 22 mm	€22,95
Réf. 12091	élément central Ø 20 mm	€21,95
Réf. 12093	élément central Ø 22 mm	€20,95

Supports pour main-courantes

Supports en laiton chromé pour le montage des main-courantes. Pour tubes de 22, 25 et 30 mm de diamètre. Modèles intermédiaires et d'extrémité. Montage avec une vis M8.



Réf.	Type	Ø ext.	H	Diamètre de tuyau	€
70090	extrémité	30 mm	60	22 mm	20,95
70091	extrémité	35 mm	65	25 mm	27,95
70092	extrémité	40 mm	80	30 mm	29,95
70093	élément central	30 mm	60	22 mm	17,95
70094	élément central	35 mm	65	25 mm	21,95
70095	élément central	40 mm	80	30 mm	27,95

Réf. 70725	extrémité / Ø 22 mm	€ 14,95
Réf. 70726	extrémité / Ø 25 mm	€ 17,95
Réf. 88354	élément central / Ø 22 mm	€ 14,95
Réf. 88355	élément central / Ø 25 mm	€ 17,95

Prix indicatifs

Fixations articulées

Inox



Aluminium
anodisé
argent



Réf.	Désignation	€
12100	A. embase pour tube de 16 mm / 60 x 50 mm / alu anodisé	13,95
12101	A. embase pour tube de 20 mm / 60 x 50 mm / alu anodisé	14,95
42534	B. coulisseau plastique	7,95
42535	C. cale à piston / Plastique	12,95
12051	D. chape pour tube de 20 mm / Alu anodisé	10,95
12050	E. embout à œil pour tube Ø 20 mm / alu anodisé	8,95
12054	F. support pour embout / alu anodisé	10,95
12053	G. chape en alu anodisé	10,95
10821	H. chariot à visser pour rail en T. Montage latéral	61,95
10820	I. chariot à chape pour rail en T. Montage horizontal	61,95
32111	J. coulisseau pour montage horizontal	20,95
42890	K. manchon	16,95
32112	L. coulisseau à visser	20,95
32113	M. glissière latérale alu anodisé	17,95
32114	N. glissière à plaquer / alu anodisé	24,95
42530	O. rail alu anodisé	11,95
42531	O. rail alu anodisé	27,95
42532	O. rail alu anodisé	39,95
10953	P. rail en T	44,95

Réf.	Désignation	€
12300	A. cadène inox	14,95
70732	B. manchon à chape	9,95
70733	B. manchon à chape	9,95
70734	B. manchon à chape	10,95
70713	C. embout à œil	9,95
70714	C. embout à œil	9,95
70715	C. embout à œil	12,95
70703	D. chape à vis	9,50
70728	D. charnière	10,95
70704	E. chape avec axe à verrouillage	10,95
70705	F. chape inclinée avec axe à verrouillage	13,95
70706	G. chape avec axe à verrouillage pour tube	11,95
32117	H. embout sur rotule / montage sur tube	46,95
32118	H. embout sur rotule / montage sur le pont	52,95
32119	J. manchon à monter sur tube / inox	23,95
32135	J. manchon à monter sur tube / inox	28,95
32121	J. chape à monter sur tube. Axe à verrouillage	17,95
32122	J. chape à monter sur tube. Axe à verrouillage	16,95
32134	J. chape à monter sur tube. Axe à verrouillage	20,95
70707	K. embout inox	9,95
70719	K. embout inox	6,95
70727	K. embout inox	7,50
70729	L. goupille de recharge / inox V4A	2,10
42533	Q. butées de rail en plastique	7,95
10959	R. embout de rail / plastique / taille 1	3,60
16634	S. charnière alu anodisé	21,95

Rails en Aluminium



Jusqu'à 1,20 - 2,64 m



Plus que 2,65 m

S
Expédition
volumineuse

S
Expédition
lourde



O Convient pour



P Convient pour

Nos rails (22x11 mm) permettent de monter une capote rabattable sur des rails, au lieu de la poser directement sur le pont.



Taud à suspendre

Taud à suspendre. Flexible, il trouvera une place partout sur le bateau. Imperméable et résistant aux UV, il est muni de sangles ajustables aux coins et de baguettes d'arceau.

On le met en place ou on l'enlève en moins d'une minute. Une fois replié, il prend très peu de place. Un sac de rangement est compris dans la livraison. Plusieurs tailles disponibles.

Réf.	Type	Dim. cm	€
36264	moyen	145 x 145	69,95
36265	grand	170 x 170	79,95
36266	extra large	200 x 200	115,95



Taud de soleil / Auvent ANCHOR SHADE III

Ce taud de soleil de 1,8 x 1,8 m de large est adapté à presque n'importe quel bateau. Il est doté d'un œillet à chaque coin et se fixe facilement. Son support est simplement placé au milieu et fixé sur le fond. Livré avec housse de transport. • Réglable en hauteur • Poids

léger, résistant aux UV • Excellente protection solaire : Bloque jusqu'à 90% du rayonnement UV • Les œillets permettent le montage dans différentes positions • Livré avec une housse de transport pratique avec bandoulière

Réf.	Désignation	€
17587	taud de soleil / auvent ANCHOR SHADE III	208,95

TAUDS




seaEQ - Taud

Les tauds seaEQ sont non seulement une parfaite protection contre le soleil et les intempéries mais ils sont également une mesure efficace pour plus d'intimité dans le port. La fixation est très facile et rapide. Ils peuvent être fixés de plusieurs manières en fonction de la météo et de l'utilisation. Grâce à ses dimensions extrêmement réduites d'emballage le seaEQ Météo Sail peut être rangé n'importe où.



Parfait pour plus d'intimité



Réf.	Désignation	Dim.	€
46514	type 1 - WS270	320 x 300 cm	214,95
46856	type 2 - WS300	300 x 260 cm	289,95
46857	type 3 - WS350	350 x 300 cm	334,95

Bimini

Le tissu est fait de polyester résistant et le cadre est en tube aluminium anodisé de 20mm.

En position fermée, la toile peut être rangée dans le taud de protection à zip fourni.

Caractéristiques :

- Robuste, imperméable
- Tissus en polyester
- Tubes en aluminium anodisé
- Nombre de tubes : 2 pièces / Ø 20 mm
- 2 dimensions (LxBxH) : L 180 x B130 x H 110 / L 180 x B150 x H 110

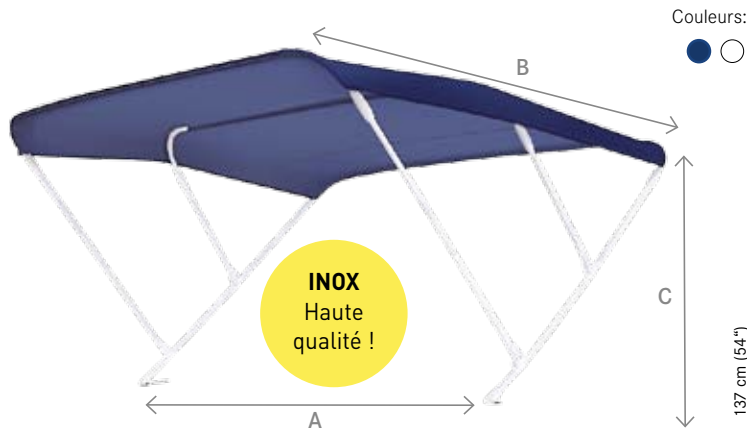
Réf.	Désignation	Coloris	Dim. LxLxH	€
47390	bimini blanc	blanc	130 x 180 x 110 cm	126,95
47391	bimini bleu	bleu	130 x 180 x 110 cm	126,95
47392	bimini blanc	blanc	150 x 180 x 110 cm	136,95
47393	bimini bleu	bleu	150 x 180 x 110 cm	136,95



Bimini

Bimini en polyester (recouvert de vinyle) étanche, léger et résistant aux UV. L'armature aluminium permet une utilisation jusqu'à 40 Km/h. Repliable pour un minimum d'espace de rangement. Livré avec les accessoires de montage et les fixations nylon. Disponible en bleu ou blanc et dans différentes tailles.

Réf.	Coloris	A (cm)	B (cm)	C (cm)	€
46563	blanc	150	180	110	329,95
46564	bleu	150	180	110	329,95
46565	blanc	170	180	110	339,95
46566	bleu	170	180	110	339,95
46567	blanc	185	180	110	359,95
46568	bleu	185	180	110	359,95
46569	blanc	200	180	110	364,95
46570	bleu	200	180	110	364,95
46571	blanc	225	180	140	374,95
46572	bleu	225	180	140	374,95

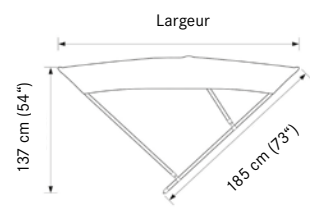


Bimini BIMINOX

Bimini étanche et solide avec armature en inox AISI 316L. Peut être utilisé jusqu'à 60 km/h. Plusieurs tailles, en bleu ou en blanc. Livré avec les accessoires de montage et fixations. Des fixations spéciales pour annexes sont disponibles sur commande.



Stable et léger!
ALUMINIUM



Réf.	Coloris	Largeur	€
46576	bleu	1700 mm	944,95
46584	blanc	1700 mm	944,95
46577	bleu	1850 mm	969,95
46586	blanc	2000 mm	969,95
46579	bleu	2150 mm	989,95
46587	blanc	2150 mm	989,95
46580	bleu	2300 mm	999,95
46588	blanc	2300 mm	999,95
46581	bleu	2450 mm	999,95
46589	blanc	2450 mm	999,95

Taud

Taud en PVC épais avec œillets inox. Parfait pour se protéger du soleil ou de la pluie au mouillage ou au port. Il comporte une double fermeture éclair d'un mètre de long pour le passage de la balancine. Plusieurs tailles:

- taille 1 (Lxl) : 2,60 x 2,30 m
- taille 2 (Lxl) : 3,10 x 2,90 m
- taille 3 (Lxl) : 3,45 x 3,60 m



Fixation de bimini pour annexe en 2 versions. Il suffit de les coller!

S
Expédition volumineuse

Réf. 46505	taille 1	€ 129,95
Réf. 46506	taille 2	€ 199,95
Réf. 46507	taille 3	€ 219,95



Réf. 81531

Réf. 81529

Ce support se glisse dans le winch et s'adapte à son ouverture octogonale standard.

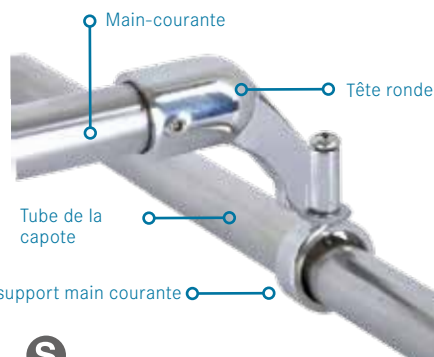
Support de parasol pour winch et parasol correspondant de 2 m de diamètre.

Réf.	Désignation	€
81529	support de parasol	79,50
81530	parasol / écru	49,95
81531	parasol / bleu	49,95



Support de main-courante

Jeu de 4 supports pour deux main-courantes. Comprend deux étriers et anneaux ajustables sur des tubes de 22 et 25 mm. Les tubes main-courantes sont livrés à la coupe. Commandez la longueur pour deux main-courantes. Acier inox.



S
Expédition volumineuse

Réf.	Désignation	€
45006	support de main-courante / Ø 22 mm	81,95
45007	support de main-courante / Ø 25 mm	86,95
70782	tube inox A4 22mm	21,95
70783	tube inox A4 25mm	27,95

Ø
100 mm



PILOT V

Pilot

Les instruments de la gamme PILOT V impressionnent par leur design intemporel et luxueux. Le boîtier de 100 mm de diamètre sur 35 mm de profondeur en fait des instruments compacts qui trouvent facilement leur place. Aux côtés de l'horloge, vous trouverez un baromètre et un combiné thermomètre/hygromètre. L'ensemble des appareils est coordonné.

Réf. 34032	WEMPE - Horloge marine PILOT V	€ 369,95
Réf. 34033	WEMPE - Baromètre PILOT V	€ 289,95
Réf. 34034	WEMPE - Thermo-Hygromètre PILOT V	€ 279,95

Le succès de la série Pilot III ne féblit pas. La conception de cette série est moderne, techniquement inspirée et elle se distingue par son cadran à fond noir, les marques des heures blanches et lumineuses et l'excellente lisibilité. En acier inoxydable poli. Diamètre: 100 mm. Profondeur: 35 mm.

Ø
100 mm



PILOT III

Réf. 19247	WEMPE - Horloge PILOT III	€ 289,95
Réf. 19248	WEMPE - Hygromètre PILOT III	€ 299,95
Réf. 19249	WEMPE - Baromètre PILOT III	€ 279,95

SKIFF



Ø
110 mm

Instruments Wempe SKIFF

Instruments Wempe SKIFF. L'horloge à quartz est disponible avec cadran à chiffres romains ou arabes et un modèle avec les secteurs de silence. La gamme comprend aussi un baromètre et un hygromètre. Le baromètre est gradué en millimètres et millibar et en trois langues. Dimensions : diamètre du cadran : 80 mm diamètre du boîtier : 110 mm hauteur : 42 mm poids : 400 g



baromètre 10659



horloge marine 10658



thermo-hygromètre 10660

Yachtuhr
10658

Réf. 10658	WEMPE - horloge marine SKIFF / chiffres arabes	€ 254,95
Réf. 10659	WEMPE - baromètre SKIFF	€ 244,95
Réf. 10660	WEMPE - thermo-hygromètre SKIFF	€ 239,95

plus
d'info

svb-marine.fr

COMMANDER



WEMPE - Station météo COMMANDER

L'ensemble COMMANDER de WEMPE met en lumière la qualité de la marque en matière d'instruments de marine de précision. Cet ensemble d'instruments rassemble les plus importantes fonctions d'instruments de marine : heure, pression atmosphérique, température et humidité, lisibles en un coup d'œil. Les instruments sont rassemblés dans une caisse en bois mat et leur assemblage met en valeur le design à la fois minimaliste et sophistiqué qui sera parfaitement coordonné avec une cabine de yacht moderne. Dimensions : 251 x 88 x 32 mm.

Réf.	Désignation	€
19246	station météo / noir	1159,95

Prix indicatifs

Séries INSTRUMENTS



AUTONAUTIC INSTRUMENTAL fabrique des compas et des instruments de météorologie depuis plus de 25 ans. La série d'horloges marines d'AUTONAUTIC allie technologie moderne et design classique et élégant. Disponibles en finition dorée ou chromée.



Réf. 50286

Ø
120 mm



Réf. 50284

PACIFIC 120

Instruments séries PACIFIC 120. Grande précision dans un boîtier de 120 mm avec finition dorée ou chromée. Diamètre du cadran : 95 mm, profondeur : 35 mm.



Réf. 50284	horloge à quartz PACIFIC 120 / chiffres romains / plaquée or	€ 114,95
Réf. 50286	horloge à quartz PACIFIC 120 / chiffres romains / chromé	€ 114,95

Réf. 50307



Réf. 50306



Atlantic 95: Thermomètre, baromètre et hygromètre

ATLANTIC 95

Instruments série ATLANTIC 95 : horloge à quartz, baromètre, thermomètre et hygromètre. Un ensemble complet «station météo» comprend le baromètre, thermomètre et hygromètre. Diamètre du boîtier : 80 mm. Diamètre du cadran : 70 mm. Profondeur : 35 mm. Dimension de l'ensemble météo : 350 x 130 mm. Finition dorée ou chromée. Les piles sont disponibles séparément : LR6.




Ø
95 mm

plus d'info

svb-marine.fr

D'avantage de produits de cette catégorie ainsi que tous les prix sur : svb-marine.fr



Réf. 50276	horloge ATLANTIC 95	€ 79,95
Réf. 50306	station météo analogique ATLANTIC 95	€ 239,95
Réf. 50307	station météo analogique ATLANTIC 95	€ 254,95

MINOR 72

Instruments de haute qualité pour une précision à long terme. Design classique. Finition dorée ou chromée. Les piles de remplacement sont disponibles séparément : LR43. • Dimensions : diamètre de l'embase du boîtier : 72 mm, diamètre du cadran : 50 mm, profondeur : 39 mm

Réf. 50264	horloge Quartz MINOR 72 / plaqué or	€ 68,95
Réf. 50271	hygromètre MINOR 72 / chrome	€ 74,95
Réf. 50272	horloge Quartz MINOR 72 / cadran noir	€ 79,95



Ø
72 mm

Réf. 50264



Réf. 50272



Réf. 50271



Alarme

Horloge-réveil avec chronomètre

Horloge-réveil avec chronomètre et compte-à-rebours. Alarme sonore à intensité progressive. Revêtement caoutchouc, montage aimanté ou à poser. Dimensions : 59 x 14 x 42 mm. Livrée avec une pile bouton (CR2032). Boîtier blanc.

Réf.	Désignation	€
85172	horloge-réveil avec chronomètre	9,95

SEATEC

MARIN

Toujours prêt !

Petit, léger, souple et parfait pour les petites escapades à terre.

20"



Ergonomique
selle moulée



Nr. 86187 SEATEC - Packtasche € 48,95



plus
d'info

svb-marine.fr

ALU-BIKE

Avec son cadre en aluminium léger mais stable et son poids plume de seulement 13,7 kg, le vélo pliant MARIN est un compagnon maniable pour les petits voyages d'exploration. Grâce aux fermetures rapides, le vélo pliant se déplie ou se replie en un tour de main et se range sans prendre de place. Le guidon et la selle sont réglables en hauteur. Un moyeu à vitesses intégrées Shimano à 3 vitesses offre le bon rapport de transmission pour chaque trajet.

Réf.	Désignation	€
86181	vélo pliant compact 20" / mauritius blue	399,95
86182	vélo pliant compact 20" / diablo red	399,95
86183	vélo pliant compact 20" / bella bianco	399,95
86184	vélo pliant compact 20" / strada nero	399,95

S

Expédition
volumineuse



Dimensions/Poids

- Dimensions plié :
(l x H x P)
80 x 63 x 38 cm
- Poids : 13,7 kg

BLIZZARD PRO

Pour filer sur la route !

Un vélo électrique pour aller plus loin, plus vite. Ça grimpe ? Le vent dans le nez ? Pas de problème !



sac de transport incl.

Réf.	Désignation	€
86194	BLIZZARD PRO / bleu / avec sac de transport	1299,95
86195	BLIZZARD PRO / rouge / avec sac de transport	1299,95

UNITÉ SMART CONTROL


Toutes les informations importantes en un coup d'œil :

- Vitesse : vitesse instantanée / moyenne / max.
- Longueur de trajet
- Sélection du mode d'assistance
- Commande des feux



E-BIKE

Parcourez de bonnes distances avec un effort minime ! Les 4 niveaux de puissance vous facilitent chaque trajet, même même par temps venteux ! Et en seulement quelques mouvements, ce vélo devient un bagage de 22 kg facile à ranger dans un coffre à bord ou celui de la voiture ! Autonomie d'environ 70 km à une vitesse maximale de 25 km/h. Ce vélo est livré avec une batterie de 12,8 Ah, un chargeur et un sac de transport.



CONSEIL :

Avez-vous déjà pensé à une deuxième batterie ? Pendant que vous êtes en route avec votre vélo pliant électrique, vous pouvez déjà recharger l'autre batterie. Ainsi, votre vélo électrique sera toujours prêt à l'emploi !



Expedition volumineuse

CHAPITRE

9



VOILES ET GRÉEMENTS

Voiles, rails, accastillage et gréements



découvrir maintenant



Vidéo du produit : en ligne !



Déployée

Manivelle de winch repliable FLIPPER

Ce système breveté innovant évite que la manivelle passe à l'eau. En position fermée, on peut ainsi laisser la manivelle en place sur le winch. Elle peut être positionnée de deux façons en plus de la position repliée. La position

horizontale donne plus de force, et la position verticale privilégie la vitesse. Fabrication en aluminium et inox 1.4404. la manivelle de winch FLIPPER est légère et donne de la puissance.



Semi dépliée



Repliée

Dépliée

Réf.	Désignation	€
25997	manivelle de winch repliable FLIPPER	249,95
30383	manivelle de winch repliable FLIPPER / par paire	448,00

easysea

nemo
MARINE HARDWARE

Enrouleur de foc nemo

Facile à monter et démonter.
Plusieurs dimensions sont disponibles

Réf. 42070



à partir de
1.079,95

Graisse FURLEX

Graisse lubrifiante non résineuse et résistante à l'eau destinée aux roulements FURLEX. Convient également à l'entretien des winchs. Contenu : 90 g



Réf.	Désignation		€
80163	graisse FURLEX	(€/kg 266,11)	23,95



Filoir et poulie de chandelier FURLEX

Poulie de chandelier : pour tube de 25 mm et bosse d'enrouleur de 12 ou 16 mm de diamètre maximum (selon modèle). Orientable. Plastique renforcé verre. Filoir : pour guider la drisse sur le mât et obtenir le meilleur angle vers l'émerillon. Pour cordage de 12 ou 16 mm maximum (selon le modèle). Bronze chromé. Livré avec les vis et un plaque d'isolation

Réf.	Désignation	Platine	€
12522	poulie		36,95
12523	filoir / pour bosse de 12 mm max.	45 x 35 mm	58,95
12524	filoir / pour bosse de 16 mm max.	65 x 57 mm	69,95



Enrouleur de foc

FURLEX Enrouleur de foc

Légers, solides et ergonomiques. Ces petits enrouleurs de foc FURLEX sont idéaux pour les dériveurs et les quillards légers. Ils sont fabriqués en plastique de haute qualité et leurs roulements à billes sont en inox afin d'assurer leur longévité.

FURLEX 20S

Pour étai de diamètre : 3 mm
Longueur de voile max. : 2,5 m
Diamètre du ris : 3 mm
Surface de voile max. : env. 8 m²



30S / 40S

FURLEX 30S

Pour étai de diamètre : 4 mm
Longueur de voile max. : 2,5 m
Diamètre du ris : 4 mm
Surface de voile max. : env. 10 m²



20S

FURLEX 40S

Pour étai de diamètre : 4 mm
Longueur de voile max. : 3 m
Diamètre du ris : 5 mm
Surface de voile max. : env. 12 m²

Réf.	Désignation	€
67422	FURLEX enrouleur de foc „20S“	177,95
67423	FURLEX enrouleur de foc „30S“	209,95
67424	FURLEX enrouleur de foc „40S“	219,95
67425	FURLEX émerillon pour enrouleur de foc 20S	43,95
67426	FURLEX émerillon pour enrouleur de foc 30S et 40S	72,95



S
Expédition volumineuse

ENROULEUR DE FOC FURLEX

Enrouleur de foc FURLEX

FURLEX, un enrouleur haut de gamme leader mondial ! Livré avec tous les accessoires nécessaires au montage et à l'utilisation comme par exemple un étai neuf en inox haute qualité, les profils et leurs connecteurs qui centrent et isolent le profil de l'étai et le tambour avec guide-bosse.

La marque Furlex fabriquée par SELDEN ajoute bien plus qu'une simple touche d'élégance à votre yacht. Les lignes douces ne sont pas seulement plaisantes au regard, elles font de Furlex un équipement particulièrement durable et facile à utiliser.

Kit complet pour des voiliers jusqu'à 40 Tonnes !

PIÈCES DÉTACHÉES POUR ENROULEURS FURLEX

Trouver rapidement ce dont vous avez besoin sur :

www.svb-marine.fr/fr/pièces-de-rechange/pièces-detachees-pour-enrouleurs.html

Réf.	Type	Type	Ø d'étai (mm)	Longueur d'étai (m)	€
80150	50 S	standard	4 mm	7,70 m	884,95
80151	50 S	standard	4 mm	10,10 m	969,95
80152	50 S	standard	5 mm	10,10 m	1039,95
80218	104 S	Standard	6 mm	10,50 m	1699,95
80154	104 S	standard	6 mm	12,90 m	1859,95
80155	204 S	standard	6 mm	12,95 m	2699,95
80156	204 S	avec ridoir	6 mm	12,95 m	2919,95
80157	204 S	standard	7 mm	12,95 m	2819,95
80158	204 S	avec ridoir	7 mm	12,95 m	2959,95
80159	204 S	standard	8 mm	15,35 m	3039,95
80219	204 S	avec ridoir	8 mm	15,35 m	3199,95
80211	304 S	avec ridoir	10 mm	17,90 m	5019,95



Chaussette à spi

Forme ovale de la cloche pour faciliter les manoeuvres. Le Nylon Ripstop est conçu pour admettre une forte charge en tension. C'est un matériau respirant. Plusieurs dimensions sont disponibles pour des ensembles prêt à être utilisés, mousquetons compris. Colori : noir.

Longueurs disponibles : 7-30 m.
Autres longueurs et conceptions spécifiques possibles moyennant un supplément.

Réf.	Désignation	Long.	€	Réf.	Désignation	Long.	€
90299	Black-Box	7,50 m	384,95	90305	Black-Box	11,00 m	554,95
90300	Black-Box	8,50 m	434,95	90306	Black-Box	11,80 m	594,95
90301	Black-Box	9,00 m	474,95	90307	Black-Box	12,60 m	639,95
90302	Black-Box	9,50 m	499,95	90308	Black-Box	13,40 m	694,95
90303	Black-Box	10,00 m	509,95	90309	Black-Box	14,20 m	754,95
90304	Black-Box	10,50 m	544,95	90310	Black-Box	15,00 m	789,95



Carguette à oeil

La carguette classique !
Conditionnées par paire. Elastique de 6 mm. Trois longueurs disponibles.

Réf. 16250	35 cm / la paire	€ 2,90
Réf. 16251	55 cm / la paire	€ 4,50
Réf. 16252	75 cm / la paire	€ 4,20



FIRST CLASS - Taud de grand-voile

Taud de grand-voile résistant à toutes les conditions de temps. Le Dralon est un matériau très solide, respirant et anti-UV. La fermeture se fait par un système de clips pratique sous la bôme et une fermeture à glissière sur l'avant du mât. Un système à anse permet d'ajuster la longueur. Note : les mesures correspondent à la longueur de la bôme.



Toile à voile adhésive haute résistance

Toile à voile adhésive polyamide haute résistance pour les petites réparations urgentes. Largeur : 50 mm. Longueur : 2 m.

Réf.	Désignation	€
60863	50 mm	10,95
60864	100 mm	23,95

Kit de réparation de voile

Patches adhésifs pratiques pour réparer rapidement une voile. Le kit contient 10 patches de différentes dimensions : 2 x A4, 2 x A5, 2 x A6, 2 x Ø8 cm et 2 x Ø15 cm.

Réf.	Désignation	€
90314	kit de réparation	25,95



FIRST CLASS - Taud de grand-voile

Réf.	Pour long.	Coloris	€	Réf.	Pour long.	Coloris	€
90124	2,50 m	bleu	217,95	90241	2,50 m	gris	217,95
90125	2,75 m	bleu	227,95	90242	2,75 m	gris	227,95
90126	3,00 m	bleu	259,95	90243	3,00 m	gris	259,95
90127	3,25 m	bleu	274,95	90244	3,25 m	gris	274,95
90128	3,55 m	bleu	299,95	90245	3,55 m	gris	299,95
90129	3,85 m	bleu	304,95	90246	3,85 m	gris	304,95
90130	4,15 m	bleu	339,95	90247	4,15 m	gris	339,95
90131	4,45 m	bleu	364,95	90248	4,45 m	gris	364,95

Prix indicatifs




Sangle de point d'amure de gennaker

Sangle de point d'amure de gennaker à frapper autour de l'enrouleur de génois. Cet accessoire améliore le réglage du gennaker. La face interne en Kevlar assure un bon glissement sur l'enrouleur sans abîmer le génois.

Réf.	Désignation	€
20115	sangle jusqu'à 60 m ²	99,95
20116	sangle jusqu'à 150 m ²	114,95

O'LEU
WATERSPORTS



Avec roulette pour une utilisation simplifiée

Housse pour génois sur enrouleur

AIRTEX anti-UV et fermeture zip YKK. Tissu résistant à l'abrasion. Coloris : bleu. Facile à utiliser avec une drisse va-et-vient. Poche intégrée pour le rangement. Veuillez mentionner la longueur désirée en commentaire de votre commande. Prix au mètre.

Réf. 90311	38 cm circonférence	€ 54,95
Réf. 90312	48 cm circonférence	€ 59,95
Réf. 90313	56 cm circonférence	€ 66,95



Prym - Aiguilles de voilerie

Kit d'aiguilles de voilerie pour la réparation de voile et d'équipement en toile ou en cuir. Ce kit de couture comprend 4 aiguilles droites et une courbée.

Réf. 75664 € 6,50

Fil à voile

Fil à voile disponible en 0,3 mm et 0,5 mm. Livré avec une aiguille à section triangulaire. Fil fin : 0,3 mm, longueur : 120 m. Fil fort : 0,5 mm, longueur : 60 m

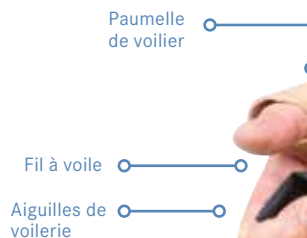
Réf. 14175	fil à voile	€ 10,95
Réf. 14176	fil à voile fort	€ 10,95



Alène automatique et aiguilles de remplacement

L'alène automatique est en quelques sortes la machine à coudre manuelle. Livré avec deux aiguilles et une bobine de fil placés dans le manche.

Réf. 14179	alène automatique	€ 24,95
Réf. 24255	aiguille / droite / 46 mm	€ 5,95
Réf. 24253	aiguille / droite / 54 mm	€ 5,95
Réf. 24254	aiguille / incurvée / 54 mm	€ 5,95



Paumelle de voilier

Paumelle de voilier en cuir. Indispensable pour les réparations des voiles et les travaux de matelotage. Modèles réglable.



Réf. 14178	droitier	€ 28,95
Réf. 26190	gaucher	€ 31,95



S

Expédition volumineuse

29161 / 29162

29163

Lattes droites

Réf. 14915	latte 16 x 2 mm / souple	€ 4,50
Réf. 29157	latte 25 x 2 mm / souple	€ 6,50
Réf. 29158	latte 16 x 3 mm / medium	€ 4,95
Réf. 29159	latte 24 x 3 mm / medium	€ 5,50
Réf. 14792	latte 32 x 3 mm / medium	€ 8,50
Réf. 29160	latte 25 x 4 mm / dure	€ 8,50
Réf. 14916	latte 32 x 4 mm / dure	€ 8,50

Embouts de latte

Réf. 29161	embout de latte bleu / 16 mm / 10 pcs	€ 3,70
Réf. 29162	embout de latte bleu / 25 mm / 10 pcs	€ 5,95
Réf. 29163	embout de latte blanc / 32 mm / 10 pcs	€ 5,95



Toile à spi adhésive

Toile à spi adhésive. Matériau léger et résistant à l'abrasion. Cet autocollant pour réparation de voiles convient à toutes les voiles légères.

Réf. 14180	blanc	€ 11,95
Réf. 14181	bleu	€ 11,95
Réf. 14182	vert	€ 11,95
Réf. 14183	rouge	€ 11,95



Ruban adhésif pour pied de mât

Large ruban adhésif, auto-agglomérant pour l'étanchéité du pied de mât. Largeur : 100 mm, longueur 1,5 m.

Réf.	Désignation	€
60865	100 mm x 1,5 m / blanc	21,95
60866	100 mm x 1,5 m / noir	21,95



Anneaux robustes pour l'accrochage



Renforts robustes




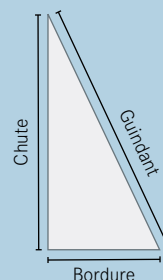
Mousqueton à main pour la butée

O'LEU
WATERSPORTS

Tourmentin

Tourmentin avec de larges renforts et destiné à une utilisation sur un génois roulé. Sac en nylon pour stockage et manipulation faciles.

Réf.	guindant	chute	bordure	Poids tissu	Taille	€
46590	3,80 m	3,10 m	1,90 m	310 g/m ²	3 m ²	679,95
46591	4,40 m	3,50 m	2,20 m	310 g/m ²	4 m ²	829,95
46592	5,00 m	4,00 m	2,50 m	340 g/m ²	5 m ²	954,95
46593	5,60 m	4,50 m	2,80 m	360 g/m ²	6 m ²	1119,95
46594	7,00 m	5,65 m	3,40 m	380 g/m ²	9 m ²	1619,95



Tourmentins

Les tourmentins ont une coupe horizontale et sont conçus pour résister à tous les temps. Bordure et chute sont renforcés et le guindant est équipé de mousquetons une main. Livrés avec un sac solide. Différentes surfaces sont disponibles :

4 m² : pour bateaux de 8 m, tissu 310 g/m², guindant : 5,45m, chute : 3,80m, bordure : 2,55 m

5 m² : pour bateaux de 10 m, tissu 340 g/m², guindant : 6,05m, chute : 4,20m, bordure : 2,85 m

6 m² : pour bateaux de 12 m, tissu 360 g/m², guindant : 6,55m, chute : 4,55m, bordure : 3,15 m

8 m² : pour bateaux de 14 m, tissu 380 g/m², guindant : 7,20 m, chute : 5,55 m, bordure : 3,55 m



Réf.	Désignation	Bateaux	Taille	Poids tissu	€
46510	tourmentin	8 m	4 m ²	310 g/m ²	494,95
46511	tourmentin	10 m	5 m ²	340 g/m ²	564,95
46512	tourmentin	12 m	6 m ²	360 g/m ²	634,95
46513	tourmentin	14 m	8 m ²	380 g/m ²	764,95



BOLLARD

Bollard et double bollard

Bollards en acier galvanisé. Convient aux pontons et quais ou aux embarcations de travail. Plusieurs tailles.

Réf.	Désignation	Dim.	€
12147	bollard	110 x 60 mm	11,95
12148	bollard	140 x 80 mm	14,95
12149	double bollard	180 x 70 mm	18,95
12150	double bollard	235 x 90 mm	38,95

Taquet d'amarrage torpille DEN HAAG

Laiton chromé. Livré avec deux vis.
Plusieurs dimensions disponibles.



Réf.	Longueur	Entraxes	Boulon	€
14140	100 mm	30,0 mm	6 mm	23,95
14141	120 mm	41,0 mm	6 mm	31,95
14142	150 mm	44,5 mm	8 mm	38,95
14143	200 mm	57,7 mm	10 mm	61,95

Taquet d'amarrage inox ITALIEN STYLE

Taquet d'amarrage inox (AISI 316)
ITALIEN STYLE. Modèle élégant et
indémolable avec vis non-apparentes.
Plusieurs dimensions.



Réf.	Longueur	Entraxes	Vis Ø	€
14144	180 mm	60 mm	8 mm	23,95
14145	240 mm	80 mm	12 mm	59,95
14146	300 mm	103 mm	16 mm	99,95
14147	370 mm	120 mm	16 mm	185,95



*Distance entre les trous

Taquet à tourner en inox

Vis de montage non-apparentes. Deux dimensions
sont disponibles : 35 mm et 60 mm de hauteur.
Vis fournies.

Réf.	Longueur	distance*	platine	€
81024	200 mm	59,6 mm	35 x 90 mm	38,95
81025	300 mm	90 mm	60 x 140 mm	118,95



Taquet d'amarrage rétractable PULL

Taquet d'amarrage rétractable en inox
facile à déployer grâce à la forme de
l'embase. Fourni avec la visserie.
Entraxe : 125 mm. Un carénage
optionnel assure l'évacuation de l'eau.

Pfeiffer
Marine



Réf.	Désignation	Longueur	Largeur	Hauteur	€
54325	taquet d'amarrage rétractable PULL	150 mm	35 mm	38 mm	127,95
54326	taquet d'amarrage rétractable PULL	200 mm	50 mm	51 mm	228,95
54327	contrefort pour taquet 150 mm				20,95
54328	contrefort pour taquet 200 mm				29,95

Double bollard en inox ou en aluminium

Double bollard en aluminium ou en acier inoxydable 304. Espacement des trous : 140 mm sur la longueur, 40 mm sur la largeur. Trous de fixation de Ø 8 mm.

Réf.	Type	Charge de rupture	€
17550	aluminium	3000 kg	39,95
17551	inox	6000 kg	86,95



acier
inox

Taquet d'amarrage inox ANTWERPEN

Inox poli miroir (AISI 316) et design moderne.
Perçages de montage : 6 mm ou 8 mm
(pour le modèle 300 mm).

Réf.	Longueur	Entraxes	€
14136	150 mm	52 x 41,5 mm	20,95
14137	200 mm	57 x 42 mm	29,95
14138	250 mm	54 x 45 mm	49,95
14139	300 mm	65 x 58 mm	99,95



Taquet d'amarrage pour rail en T

Taquet d'amarrage Pfeiffer Marine pour amarres, gardes ou pare-battages. Disponible en trois dimensions ce taquet s'adapte à la plupart des rails en T. Il est muni d'un piston pour être bloqué à la position désirée.

Réf.	Désignation	€
14559	taquet d'amarrage pour rail en T de 20 x 3 mm	68,95
14560	taquet d'amarrage pour rail en T de 25 x 4 mm / avec coulisseau	99,95
14561	taquet d'amarrage pour rail en T de 32 x 6 mm / avec coulisseau	122,95

Taquet de pont en aluminium

Taquet de pont Pfeiffer Marine. Aluminium anodisé. Perçages pour montage par quatre vis.



Réf.	Longueur	Entraxes	Vis Ø	€
12069	150 mm	Lon. 42 x Lar. 38 mm	6 mm	29,95
12070	175 mm	Lon. 42 x Lar. 46 mm	6 mm	36,95
12071	200 mm	Lon. 50 x Lar. 53 mm	8 mm	46,95
12072	225 mm	Lon. 54 x Lar. 59 mm	8 mm	64,95
12073	265 mm	Lon. 60 x Lar. 74 mm	8 mm	87,95
12074	300 mm	Lon. 71 x Lar. 85 mm	10 mm	115,95

Taquet d'amarrage pour rail en T

Taquet rétractable en inox poli. Il possède deux alésages pour la fixation par vis de 10 mm tête fraisée. Embase : 212 x 82 x 18 mm. Longueur du taquet : 150 mm. Hauteur repliée : 57 mm. Entraxe : 110 mm.



Réf. 54317 € 109,95



Chaumard à rouleaux en inox

Pour une parfaite protection des amarres contre l'abrasion. Chaumard à rouleaux en inox poli miroir. Livré avec deux vis à tête fraisées six pans creux de 10 x 120 mm (sans écrous). Longueur : 205 mm, largeur : 40 mm, hauteur : 55 mm. Entraxe : 117 mm.

Réf. 88207 chaumard à rouleaux en inox / 205 mm € 119,95

TAQUETS en inox



Taquets inox

Taquets inox (AISI 316, correspondant à V4A). Montage par quatre vis. Plusieurs dimensions sont disponibles.



acier
inox

Taquet d'amarrage à base ouverte

Taquet d'amarrage à base ouverte. Inox poli miroir. Vissage par le dessous pour l'invisibilité des vis. Plusieurs dimensions sont disponibles.



Réf.	Longueur	Entraxes	Vis Ø	€
32736	125 mm	Lon. 52 / Lar. 26 mm	5 mm	12,95
32737	150 mm	Lon. 60 / Lar. 27 mm	6 mm	22,95
32738	200 mm	Lon. 72 / Lar. 35 mm	6 mm	29,95
32739	250 mm	Lon. 96 / Lar. 45 mm	8 mm	45,95
32740	300 mm	Lon. 96 / Lar. 47 mm	8 mm	52,95

Réf.	Longueur	Largeur	Hauteur	Entraxes	Vis Ø	€
32893	150 mm	30 mm	45 mm	47 mm	M8	42,95
32904	265 mm	40 mm	70 mm	82 mm	M12	71,95
32928	310 mm	50 mm	80 mm	83 mm	M16	91,95



Taquet Nylon

Taquet en plastique renforcé fibre de verre. Fixation par deux vis (non fournies). Usages multiples.

Réf.	Longueur	Entraxes	Diam. du perçage	€
12140	75 mm / noir	26 mm	4,0 mm	2,95
12141	100 mm / noir	28 mm	4,5 mm	3,20
12142	125 mm / noir	37 mm	5,0 mm	3,95
13154	140 mm / blanc	38 mm	6,0 mm	4,20
12143	170 mm / noir	43 mm	6,0 mm	5,95
12144	210 mm / noir	50 mm	6,0 mm	8,95
12145	245 mm / noir	75 mm	8,0 mm	16,95



Taquet à tourner Pfeiffer Marine

Taquet à tourner Pfeiffer Marine en aluminium anodisé. Deux perçages pour les vis de fixation. Plusieurs dimensions sont disponibles.

Réf.	Longueur	Vis Ø	Entraxes	€
12081	220 mm	6 mm	60 mm	42,95
12082	260 mm	8 mm	70 mm	54,95
12083	300 mm	10 mm	81 mm	69,95



Chaumards aluminium Pfeiffer Marine

Vendus par paire. chaumard pour cordage de 14 mm : 107x24 mm chaumard pour cordage de 16 mm : 147x35 mm.

pour cordages jusqu'à 14 mm / la paire	Réf. 12084	€ 49,95
pour cordages jusqu'à 16 mm / la paire	Réf. 12085	€ 88,95

Prix indicatifs



Chaumards inox

Chaumards inox (AISI 316, correspond à V4A). Avec deux ou trois perçages de montage suivant le modèle. Deux dimensions sont disponibles en tribord ou bâbord. Les vis sont vendues séparément. Taille 1 : pour cordage jusqu'à 10 mm, taille 2 : pour pour cordages jusqu'à 16 mm.

Réf. 32741	taille 1 / bâbord	€ 11,95
Réf. 32742	taille 1 / tribord	€ 11,95
Réf. 32743	taille 2 / bâbord	€ 26,95
Réf. 32744	taille 2 / tribord	€ 26,95

Taquet en teck

Taquet en teck de haute qualité, disponible en plusieurs dimensions.

Réf.	Longueur	Entraxes	Ø du perçage	€
13145	100 mm	35 mm	4,5 mm	17,50
13146	125 mm	41 mm	5,0 mm	33,95
13147	150 mm	56 mm	5,0 mm	19,50
13148	175 mm	62 mm	6,0 mm	42,95
13149	200 mm	71 mm	6,0 mm	22,95
13151	250 mm	89 mm	7,0 mm	26,95

Taquets alu Pfeiffer Marine

Taquets à tourner Pfeiffer Marine en aluminium anodisé. Fixation par deux vis têtes fraisées. Plusieurs dimensions sont disponibles.

Réf.	Longueur	Ø vis	DT	€
32725	80 mm	4 mm	19 mm	12,95
32726	100 mm	5 mm	25 mm	13,95
26197	150 mm	6 mm	32 mm	21,95
32727	175 mm	6 mm	36 mm	28,95
32728	200 mm	6 mm	39 mm	29,95



Taquet à tourner en inox

Vis de montage non-apparentes. Deux dimensions sont disponibles : 35 mm et 60 mm de hauteur. Vis fournies.

Réf.	Longueur	BA	Platine	€
81024	200 mm	59,6 mm	35 x 90 mm	38,95
81025	300 mm	90 mm	60 x 140 mm	118,95



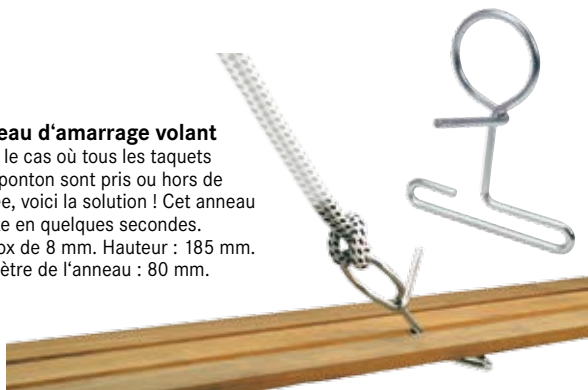
Taquet d'écoute Pfeiffer Marine

Taquet d'écoute Pfeiffer Marine. En aluminium anodisé et pour cordages de 6 à 14 mm de diamètre. Fixation par vis de 6 mm. Longueur : 165 mm. Distance entre les trous : 34 mm.

Réf. 32729	taquet d'écoute / 165 mm	€ 28,95
------------	--------------------------	---------

Anneau d'amarrage volant

Dans le cas où tous les taquets d'un ponton sont pris ou hors de portée, voici la solution ! Cet anneau se fixe en quelques secondes. Fil inox de 8 mm. Hauteur : 185 mm. Diamètre de l'anneau : 80 mm.



Réf. 54315 € 18,95

MEILLEURES VENTES

Anneau inox sur serre-câble

Cet anneau sur serre-câble est facile à monter sur un hauban. Il peut recevoir un cordage ou une poulie. Diamètre maximum du câble : 8 mm. Longueur : 56 mm, largeur : 19 mm.

Réf. 46530	€ 7,95
------------	--------

Taquet pour pavillon

Taquet pour pavillon à fixer sur câble jusqu'à 8 mm de diamètre. matériau : plastique avec serre-câble en inox.

Réf. 80000	€ 9,50
------------	--------



Anneau inox sur serre-câble

Taquet pour pavillon



Anneaux d'amarrage

Type 1 : Anneau d'amarrage en acier inoxydable, Ø 6,5 cm, plaque : 6,5 x 6,5 cm, trous de vis : 6 mm.

Type 2 : Anneau d'amarrage, galvanisé, diamètre : 9 cm, plaque : 10 x 10 cm, trous vis : 10 mm.

Type 3 : Taquet d'urgence en acier inoxydable, anneau Ø 6,5 cm.

Réf.	Désignation	€
17545	type 1	14,95
17546	type 2	16,95
17547	type 3	18,95



Réf. 14770 € 17,95

Axe à monter sur hauban pour réflecteur radar et pavillon

Voilà un petit accessoire bien pratique ! Cet axe peut être fixé par serrage sur des câbles de 5 à 7 mm de diamètre. Exemples d'applications : pavillons, réflecteurs radar...

Remarque : le serrage sur des cables plus fins peut être fait en gainant le câble sur la partie concernée.




Coussin de balcon BEDFLEX

De section ronde et en mousse recouverte de cuir synthétique il protège le dos. Pose facile sans outils sur le balcon. Longueur : 55 cm; diamètre : 15 cm.

Réf. 10150 coussin / blanc € 79,95

Réf. 10151 coussin / bleu foncé € 79,95



Dossier de filière en plastique

Dossier de filière en plastique pour protéger le dos. Dimensions (lxH) : 38 x 12 cm.

Réf. 46561 dossier de filière en plastique € 19,95



Coussin de cockpit pour protéger le dos

Coussin en mousse recouverte de cuir synthétique pour protéger le dos. Se pose facilement sans perçage avec trois ventouses. Il peut être assuré avec des gargettes. Longueur : 55 cm, épaisseur : 6 cm.

Réf. 10148 coussin / blanc € 75,95

Réf. 10149 coussin / bleu foncé € 75,95



Coussin de filière en kapok

Ce coussin de filière en kapok naturel assure le confort de l'équipage ! Il est équipé de trois attaches amovibles pour une fixation rapide et réglable en hauteur. Housse extérieure en coton. Dimensions : 470 x 180 x 80 mm.



beige

anthracite

bleu marine

Réf.	Désignation	€
57305	coussin / bleu marine	19,95
57306	coussin / anthracite	19,95
57307	coussin / beige	19,95



Protège filière

Protège filière pratique et confortable en mousse PE et gaine PVC pour une position confortable, adossée à la filière. Plusieurs dimensions sont disponibles en bleu ou blanc. Attention : la pose du ridoir doit se faire après avoir enfilé le protège filière qui accepte un diamètre de filière de 10 mm.

Réf. 46536	90 cm	bleu	€ 56,95
Réf. 46537	135 cm	bleu	€ 67,95
Réf. 46538	180 cm	bleu	€ 76,95
Réf. 46539	90 cm	blanc	€ 56,95
Réf. 46546	135 cm	blanc	€ 68,95
Réf. 46547	180 cm	blanc	€ 75,95



Remboufrage de filière

Remboufrage de filière avec fermeture velcro. Disponible en deux longueurs: 1 m et 1,48 m. Couleur: blanc.

Réf. 46548 100 cm blanc € 22,95

Réf. 46549 148 cm blanc € 33,95



Gaine de filière / noir

Gaine de filière permettant d'élargir des surfaces sur les filières. La gaine sans coutures est fabriquée en polyester résistant aux UV. Longueur : 1 m

Réf.	Désignation	€
47206	gaine de filière / noir	15,95
47284	gaine de filière / bleu marine	15,95



1 - Baïlle à bouts

Baïlle à bouts en PVC et polyuréthane pour drisses et écoute. L'ouverture est renforcée pour faciliter l'utilisation Montage par vis et ou bande scratch. (visserie non comprise). Dimensions: 30 x 20 x 18 cm.

Réf. 20942 baïlle à bouts / haute € 79,95

2 - Poche de cockpit régata G-NAUTICS

Poche de cockpit Regatta avec porte-boisson et montage par bande scratch. Dim. : 15 x 30 cm.

Réf. 20963 poche de cockpit régata 15 x 30 cm € 47,95

3 - Sac de cockpit Regatta

Sac de cockpit pratique avec un compartiment de stockage et un étui à manivelle. Tissus mesh pour l'évacuation d'eau, trous pour vis de montage et fixation Velcro. Dimensions : 20 x 25 x 8 cm.

Réf. 26030 sac de cockpit 20 x 25 x 8cm € 49,95

Baïlle à bouts

Baïlle à bouts horizontale en PVC et filet polyuréthane pour stocker les drisses et écoutes. Ouverture rigide pour faciliter l'utilisation. Montage par vis et ou bande scratch. (visserie non comprise). Dimensions : 30 x 20 x 18 cm.



Réf.	Désignation	€
20957	baïlle à bouts / 15x25x9cm	75,95
20958	baïlle à bouts / 20x30x18cm	79,95
20959	baïlle à bouts / 25x40x20cm	89,95
20960	baïlle à bouts / 30x50x22cm	96,95



plus d'info

svb-marine.fr

Toile anti-roulis G-NAUTICS

Ne tombez plus de votre bannette ! Ce filet anti-roulis vous protège, même par mauvais temps. Elle est équipée de fixations et de boucles à largage rapide. Des poches vous permettent de ranger vos effets personnels. Dim.: 175 x 90 cm.

Réf.	Désignation	€
20945	toile anti-roulis 175x90cm	96,95

Filets de filières

Filets de filières

Filets de filières en polyester. Deux modèles : Type 1 : (Réf. 32754 et Réf. 32755) maille tressée et soudée de 30 mm, hauteur 60 cm. Pour couvrir 1 m de filière de 60 cm de haut il faut 1,75 de filet. Type 2 : (Réf. 45741 et Réf. 45742) maille nouée de 55 mm avec bordure tressée. Convient à des filières de 63 cm de haut. Fil de 2 mm.



type 1 =
maille tressée
et soudée de 30 mm,
colori : blanc.



type 2 =
maille nouée,
coloris blanc
et bleu.



Simple
ou double

Porte-cannette G-NAUTICS

Porte-cannette en PVC ou acrylique. Avec bords protégés et fonds ouverts pour empêcher les liquides de stagner. Montage pratique grâce à une bande de scratch. Montage sans perçage. Diamètre : env. 8 x 8 cm. Dimensions face arrière (largeur x hauteur) : 12,5 x 12,5 cm (simple), 23 x 13 cm (double).

Réf.	Désignation	€
14382	simple / blanc	18,95
20946	double / blanc	35,95
20947	simple / bleu marine	23,95
20948	double / bleu marine	32,95

Réf. 32754	type 1 / prix par mètre (longueur max.: 30 mètres) / blanc	€ 3,30
Réf. 32755	type 1 / 30 mètres / blanc	(€/m 2,23) € 66,95
Réf. 45741	type 2 / prix par mètre / blanc	€ 8,95
Réf. 45742	type 2 / prix par mètre / bleu	€ 9,50

Pliable

Protection anti-oiseaux STOPGULL

Actionné par le vent, le STOPGULL empêche les mouettes et autres volatiles de s'installer sur le rouf, le mât, les tauds, etc. La propreté des surfaces est ainsi préservée. Installation facile avec des raccords baïonnette. Une fois enlevé il peut être rangé facilement car il n'est pas encombrant une fois plié. STOPGULL peut être monté sur n'importe quelle surface plane. Largeur : 1,7 m. Livré avec une embase à visser pour montage rapide.

Réf.	Désignation	€
21377	STOPGULL	76,95



Rouleau protège-génois
Ce rouleau en plastique se pose sur les haubans ou les filières. Il protège le foc contre le ragage et facilite le passage de la bordure sur les filières pour border au près. Diamètre : 70 mm. Ajustable au diamètre du câble par perçage.

Réf. 89002 € 11,95



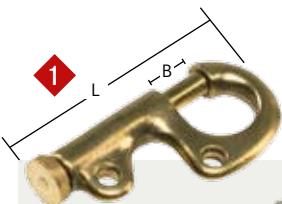
Ecarteur de drisse „Crosstree Frapper“
Voilà une solution pour empêcher les drisses de frotter contre le mât ! Il suffit de monter cet accessoire sur les barres de flèche avec les colliers fournis. Pour des nuits calmes au mouillage !

Réf. 43510 € 13,95



Protections cuir pour barre de flèche
Trois tailles sont disponibles. Livrées par paire avec lacet de fixation.

Réf.	Désign.	Dim. (mm)	€
24820	petit	L 110 x B 90	8,50
19135	moyen	L 140 x B 120	10,95
19136	large	L 180 x B 210	14,95



1. Mousquetons de foc

Mousquetons de foc à piston à frapper. Qualité haute charge. Plusieurs dimensions sont disponibles.

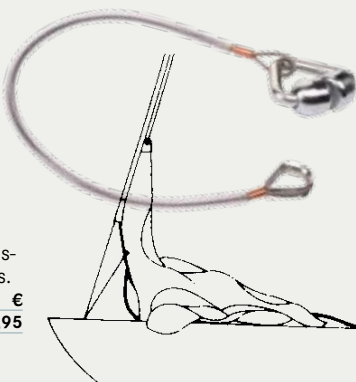
Réf.	L	B	€
12317	60 mm	13 mm	10,95



2. Mousquetons de foc à frapper

Mousquetons de foc en laiton à frapper. Ouverture à piston. Plusieurs dimensions disponibles.

Réf.	L	B	€
12318	40 mm	7 mm	7,95
12319	50 mm	8 mm	7,95
12320	60 mm	12 mm	9,50
12321	75 mm	15 mm	9,50



Guide de ralingue
Guide de ralingue monté sur une estrope de 310 mm pour endrailler un foc sur un étai creux ou sur un enrouleur. Rouleaux en bronze et corps en inox.

Réf. 16691 € 81,95



Guide ralingue
Guide ralingue inox avec rouleaux en bronze pour endrailler la grandvoile. Note : à monter 10 cm sous l'engoujure.

Réf. 16690 € 75,95



Ruban adhésif Spreader Tape

Ruban adhésif Spreader Tape destiné à protéger les voiles contre les frottements sur les barres de flèche, chandeliers... Etanche et d'une excellente tenue, il trouvera de multiples autres usages à bord. Largeur : 25 mm, longueur : 10 m. Trois coloris disponibles.

Réf.	Désignation	€
35036	Spreader Tape	6,50
35033	Spreader Tape	6,50
35035	Spreader Tape	6,50



COULISSEAUX

Prix par pièce

Manilles pour coulisseaux type 3

Manilles en plastique pour coulisseaux type 3. Aucune partie métallique. Fermeture par pression. 3 tailles sont disponibles.

Réf.	Li	L	B	€
14282	21 mm	38 mm	7 mm	1,70
14283	29 mm	46 mm	8 mm	1,70
14284	42 mm	51 mm	8 mm	1,70

Manille pour coulisseau Type 2

Manille plastique pour coulisseau Type 2. Avec vis inox. Deux tailles sont disponibles.

Réf.	Li	L	B	€
14272	27,5 mm	44 mm	6 mm	3,95
14273	33 mm	53 mm	6 mm	4,95

Manille pour coulisseau type 1

Manille inox 1.4301 pour coulisseau type 1 avec vis à tête fendue. Trois tailles disponibles.

Réf.	Li	L	B	Ø 1	€
14279	20 mm	28 mm	11 mm	M4	2,95
14280	25 mm	36 mm	13 mm	M5	2,95
14281	24 mm	36 mm	16 mm	M5	2,95



Coulisseaux plats Type 1

Réf.	Désignation	L	B1	B2	€
12130	HA 89	32 mm	7 mm	16 mm	2,20
12131	HA 90	35 mm	7 mm	19 mm	2,50
12132	HA 91	40 mm	7 mm	22 mm	3,40



Coulisseaux Type 2 pour gorges SELDEN

Réf.	Désignation	L	B1	B2	€
14274	HA 558	25 mm	4 mm	11 mm	4,95
14275	HA 458	30 mm	4 mm	15 mm	4,95



Coulisseaux ronds Type 3

Réf.	Désignation	L	B1	Ø 1	€
14276	HA 158	21 mm	3 mm	9 mm	2,30
14277	HA 358	22 mm	3 mm	12,5 mm	4,70
14278	HA 258	25 mm	3 mm	14 mm	4,70

Arrêt d'engoujure

Cet accessoire pratique empêche les coulisseaux de descendre et de sortir de la gorge lors d'une prise de ris. La vis à molette permet de régler facilement l'emplacement idéal.

Réf.	Désignation	€
51420	12,5 mm / rond	28,95
51421	arrêt d'engoujure / base 25 x 10 x 3 mm	24,95
51422	base 29 x 19 x 3 mm	24,95



Tensiomètre

Tensiomètre pour optimiser la tension des haubans. Il y a plusieurs tailles d'appareils en fonction des diamètres de câbles. Indispensable à bord pour assurer un bon réglage du mât et optimiser le réglage de celui-ci. Cet appareil permet d'effectuer des contrôles fréquents du gréement, en particulier après des sorties par gros temps. Matériau : inox.

Réf.	Désignation	€
14302	tensiomètre / 2,5-4 mm	61,95
14303	tensiomètre / 4-6 mm	65,95
14304	tensiomètre / 6-8 mm	67,95
14305	tensiomètre / 8-10 mm	76,95



Avec l'appli RIG-SENSE

Tensiomètre RIG-SENSE SPINLOCK

Le tensiomètre RIG-SENSE permet de mesurer la tension des câbles du gréement. RIG-SENSE est facile à utiliser d'une main et la tension est directement lue en kilogrammes. Fabriqué avec des pièces de haute qualité, il assure des mesures fiables et dure longtemps. L'appli RIG-SENSE permet de sauvegarder sur un téléphone ou une tablette toutes les données collectées lors des mesures. Utilisez RIG-SENSE pour conserver vos réglages. Vous pouvez mémoriser vos modèles, ajouter, exporter et partager des images comme il vous plaît.

- Convient aux câbles tendus
- Lecture directe sur graduation
- Ressort à lame en carbone
- Points de contact en acier inox
- Fonctionne avec l'appli RIG-SENSE

Réf.	Désignation	€
47046	2-5 mm	194,95
47283	5-8 mm	344,95

Mesure de tension GRÉEMENT



Poules de sortie de drisse

Poules de sortie de drisse en aluminium anodisé noir pour cordage jusqu'à 10 mm de diamètre.



Réf.	Type	Dimensions	€
12368	A. simple / rôle argent	107 x 33 mm	65,95
21468	B. simple / rôle noir	115 x 22 mm	72,95
21469	C. double / rôle noir	170 x 40 mm	149,95

Kit de penons pour grand'voile

Ces penons vous permettent un réglage des voiles tout en finesse. Utilisez ces penons pour ajuster vos voiles avec précision et améliorer la performance du bateau. La livraison inclut six penons adhésifs, faciles à installer en un rien de temps. Convient parfaitement à la grand'voile. 6 pièces.

Réf.	Désignation	€
89007	kit de penons / 6 pcs.	5,95

Penons

Pour ceux pour qui la performance compte, les penons aident au réglage fin des voiles. 4 paires de bins de laine rouge et vert avec des points autocollants.



Réf. 89000	penons/4 paires	€ 6,95
------------	-----------------	--------



Sortie de drisse
Sortie de drisse plastique ou inox.

Réf.	Matériau	Pour cordage	€
12134	plastique	jusqu'à 10 mm	8,95
12135	plastique	jusqu'à 12 mm	8,95
21466	inox	jusqu'à 8 mm	48,95
21467	inox	jusqu'à 14 mm	54,95
22940	inox	jusqu'à 16 mm	64,95



Barton

Réf. 67420

Réf. 67421

Lattes ridoirs en inox

Lattes ridoirs (ou lattes à trous). Trois tailles. Livrées avec les axes et les anneaux brisés. Diamètre des axes : 5 mm, l : 15 mm, charge de rupture : 900 kg.

Réf. 14788	latte 10 cm	€ 15,95
Réf. 14789	latte 15 cm	€ 21,95
Réf. 14790	latte 20 cm	€ 21,95

Enrouleur de foc pour dériveurs

Enrouleur de foc pour dériveurs avec un foc de 9,5 m² maximum. Construction en plastique avec fixations en inox et roulements à billes. Charge de travail maximum : 500 kg. Diamètre de l'axe : 5 mm. Diamètre du tambour : 95 mm

Réf. 67420	tambour	€ 99,95
Réf. 67421	émérillon	€ 58,95

HALE-BAS REGIDE & VÉRIN À GAZ

Selden Rodkicker - Hale-bas rigide et vérin à gaz

Le hale-bas rigide est un équipement qui facilite les manoeuvres de prise de ris et d'affalage. Il soutient la bôme et permet de se passer de balancine. Trois modèles sont disponibles. Le vérin à gaz, vendu séparément pousse la bôme vers le haut lorsque le palan est relâché. Pour les gréements fractionnés, où les bômes sont plus longues, nous recommandons de surdimensionner le vérin.

Type 05 : pour bateau de 2,5 t de déplacement en gréement fractionné ou 3,9 t grésés en tête.

Type 10 : pour bateau de 5 t de déplacement en gréement fractionné ou 6 t grésés en tête.

Type 20 : pour bateau de 9 t de déplacement en gréement fractionné ou 11 t grésés en tête.

Type 30 : (longueur minimum du point de levage 2.20 m) pour bateau de 20 t de déplacement en gréement fractionné / 25 t grésés en tête, point de poussée jusqu'à 2,20 m. H bôme 1,80 m.

Type 05 : pour bateau de 2,5 t de déplacement en gréement fractionné ou 3,9 t grésés en tête. Point de poussée jusqu'à 1,15 m. H bôme 0,9 m

Type 10 : pour bateau de 5 t de déplacement en gréement fractionné ou 6 t grésés en tête. Point de poussée jusqu'à 1,36 m. H bôme 1,10 m.

Type 20 : pour bateau de 9 t de déplacement en gréement fractionné ou 11 t grésés en tête. Point de poussée jusqu'à 1,72 m. H bôme 1,40 m

Type 30 : (longueur minimum du point de levage 2.20 m) pour bateau de 20 t de déplacement en gréement fractionné / 25 t grésés en tête, point de poussée jusqu'à 2,20 m. H bôme 1,80 m.

Réf.	Désignation	€
42208	hale-bas rigide type 05 / 1,15 m à 0,90 m	383,50
42209	hale-bas rigide type 10 / 1,36 m à 1,10 m	495,50
42210	hale-bas rigide type 20 / 1,72 m à 1,40 m	748,50
42216	hale-bas rigide type 30 / 2,20 m à 1,80 m	1426,50



+ Questions ?
01 85 14 98 11

Réf.	Désignation	€
42211	ressort à gaz 700N pour type 05	109,50
42212	ressort à gaz 600N pour type 10	109,50
42213	ressort à gaz 1200N pour type 20	152,50
42214	ressort à gaz 1200N pour type 10	142,50
42215	ressort à gaz 2500N pour type 20	173,50
42217	ressort à gaz 2500N pour type 30	199,95
42218	ressort à gaz 5000N pour type 30	486,50

Le palan n'est pas compris dans la livraison !



Filoirs en Nylon

Filoirs en Nylon gris disponibles en tailles 0, 1 et 2.

Réf.	Dim. l x H x P (mm)	Ø	€
24498	27 x 10 x 15	7	2,30
12216	40 x 23 x 15	13	4,70
12217	55 x 30 x 22	16	11,95

Filoir simple avec insert inox

Filoir simple avec insert inox de 12 mm de diamètre. Longueur : 40 mm, hauteur : 23 mm, entraxe : 25 mm; fixation par vis de 4 mm.

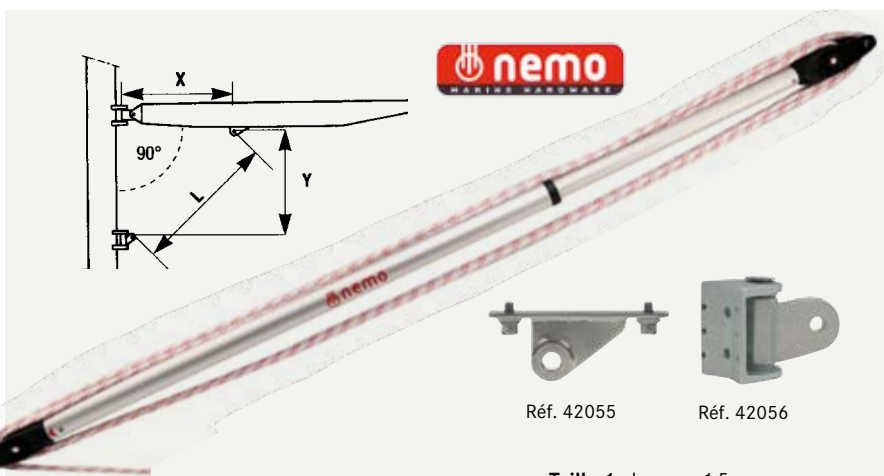


Réf. 12215	filoir simple	€	9,95
------------	---------------	---	------

Boîte à Réas

Boîte à Réas en aluminium anodisé noir. Axes en inox et réas en Delrin. Pour cordages de 10 mm maxi. Installation à l'aide de vis de 5 mm (non fournies). Toute la gamme sur svb-marine.fr

Réf. 12219



Réf. 42055




Réf. 42056

Hale-bas rigide NEMO

Hale-bas rigide nemo avec ressort inox. Il maintient la bôme en position haute, évitant ainsi l'utilisation d'une balancine. Le palan de manoeuvre est monté en extérieur. La longueur du hale-bas peut être ajustée en coupant le tube intérieur. Les éléments de montage sur la bôme et le mât sont disponibles séparément.

Réf. 42050	* hale-bas rigide taille 1	€	549,95
Réf. 42051	* hale-bas rigide taille 2	€	729,95
Réf. 42052	* hale-bas rigide taille 3	€	1199,95
Réf. 42055	ancrage de bôme	€	59,95
Réf. 42056	ancrage de mât	€	149,95

Taille 1 : longueur 1,5 m, pour bateaux jusqu'à 30 pieds et une longueur de bôme jusqu'à 3,5 m
Taille 2 : longueur 1,80 m, pour bateaux jusqu'à 44 pieds et une longueur de bôme jusqu'à 5,5 m
Taille 3 : longueur 1,80 m, pour bateaux jusqu'à 55 pieds et une longueur de bôme jusqu'à 8 m.

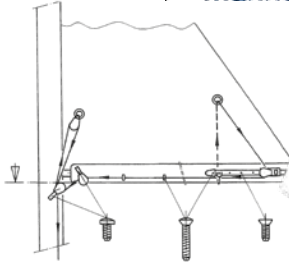
 *Expédition volumineuse

 *Expédition lourde

SYSTÈMES d'enrouleurs

Pfeiffer
Marine

SPRENGER



Kit de prise de ris automatique Pfeiffer Marine

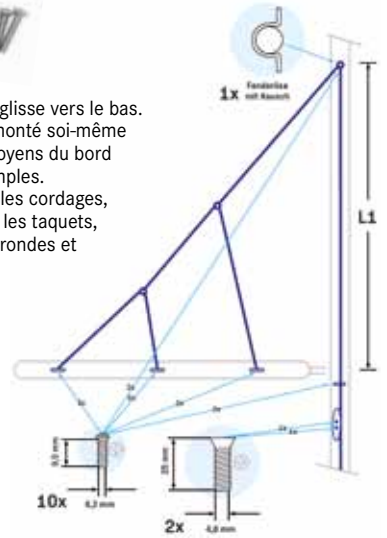
Le système de ris à une main de Pfeiffer convient aux bateaux jusqu'à 34 pieds environ et constitue un dispositif de ris vraiment astucieux pour la réduction contrôlée de la grand-voile. Si nécessaire, la grand-voile peut être affalée depuis le cockpit. Le système est livré en tant qu'unité prête à être montée et complète pour un ris. Il comprend un rail en aluminium qui se monte sur le côté de la

bôme, un chariot, des poulies de renvoi, des œilletons de guidage, toutes les vis et manilles nécessaires. Montage facile ! Si l'on souhaite un deuxième ris, il faut monter un autre système sur le côté opposé de la bôme de grande taille. La suite du renvoi sur le toit de la cabine et la superstructure doit être effectuée individuellement pour chaque bateau.

Système LAZY JACK SPRENGER

Le système LAZY JACK facilite la prise de ris et la récupération de la voile en la faisant tomber dans les triangles prédéfinis. Cela facilite grandement la tâche des petits équipages. Convient aux bateaux d'une longueur maximale de 30 pieds. Tous les matériaux contenus sont spécialement adaptés au système et, grâce à leurs surfaces lisses, ménagent la voile

lorsqu'elle glisse vers le bas. Peut être monté soi-même avec les moyens du bord les plus simples. Comprend les cordages, les œilletons, les taquets, les cosses rondes et les vis.



Réf.	Désignation	€
80029	kit de prise de ris automatique	249,95

Réf.	Désignation	€
31216	système LAZY JACK	159,95



Boîtes à réas SELDEN

Les boîtes à réas permettent d'organiser le pont et ramener les manœuvres au cockpit. Les réas sont montés sur roulements à billes qui absorbent les efforts des cordages même sur l'axe vertical. Les frictions sont donc minimales et les manœuvres de voiles sont facilitées. Ces boîtes à réas peuvent être montées sur une surface légèrement courbée et 2 boîtes à réas peuvent être superposées. Corps est en fibre de verre armée. Les charges de travail sont établies à 90°, poids : 122 gr. Charge de travail : 700 Kg. Charge de rupture partie sup: 7,00 kN. Série 40 : Vis de fixation : 2 x M6.

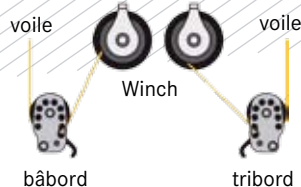
Réf.	Réas	Diamètre réa	Charge de rupture	Ø cordage	Entraxes	Installation	€
64170	2	40 mm	1400 kg	max. 14 mm	47 mm	2 x M6	64,50
64171	3	40 mm	1400 kg	max. 14 mm	47 mm	3 x M6	78,50
64172	4	40 mm	1400 kg	max. 14 mm	47 mm	4 x M6	91,50
64173	5	40 mm	1400 kg	max. 14 mm	47 mm	5 x M6	119,50
64174	6	40 mm	1400 kg	max. 14 mm	47 mm	6 x M6	149,50
64175	2	50 mm	2000 kg	max. 16 mm	58 mm	2 x M8	73,50
64176	3	50 mm	2000 kg	max. 16 mm	58 mm	3 x M8	105,50
64177	4	50 mm	2000 kg	max. 16 mm	58 mm	4 x M8	146,50
64178	5	50 mm	2000 kg	max. 16 mm	58 mm	5 x M8	178,50
64179	6	50 mm	2000 kg	max. 16 mm	58 mm	6 x M8	221,50

antal



Poulie à plaquer avec bloqueur ANTAL

Une très jolie poulie à plaquer avec bloqueur intégré. Pratique par exemple pour bloquer une écoute pour libérer un winch. La mâchoire en aluminium est équipée d'un ressort et elle s'ouvre facilement. Les joues sont en composite. La structure est en aluminium à anodisation dure. Charge de travail : 800 kg. Sans entretien ni lubrifiant. Disponible en bâbord ou tribord.



Boîtes à réas/organiseur de pont

Boîtes à réas pour cordage jusqu'à 12 mm. Ces organisateurs de pont sont en aluminium anodisé noir avec des réas en aluminium à friction (40 x 16 mm) et des axes en inox. Très solides. Les vis de montage sont à commander séparément. L'espace entre les trous de fixation est de 50 cm, diamètre des vis : 6 mm pour tous les modèles.

Pfeiffer
Marine



Réf.	Type	Longueur	€
46614	tribord	116 mm	99,95
46615	bâbord	116 mm	109,95

Réf.	Réas	Largeur	Hauteur	Longueur (mm)	€
64119	1	40 mm	22 mm	60 mm	56,95
64120	2	40 mm	26 mm	126 mm	74,95
64121	3	40 mm	26 mm	176 mm	99,95
64122	4	40 mm	26 mm	226 mm	137,95
64126	2/2	40 mm	46 mm	126 mm	129,95
64127	2/3	40 mm	46 mm	176 mm	183,95

FREIN de bôme



Frein de bôme tackRite WINCHRITE

Plus de sécurité à bord ! Le frein de bôme tackRite de Sailology met en œuvre plusieurs niveaux de freinage par friction afin de contrôler efficacement les mouvements horizontaux et verticaux de la bôme et freiner son passage dans les empannages. Le cordage peut être installé de plusieurs manières sur frein de la bôme, suivant le niveau de freinage désiré. Le cordage doit être de 10 à 12 mm de diamètre.



3 résistances différentes !



Frein de bôme WALDER

On ne présente plus le frein de bôme WALDER ! Cet équipement mondialement renommé apporte 100% de sécurité contre les empannages accidentels. La bôme est sous contrôle dans toutes les conditions. De construction robuste, les freins de bôme WALDER sont sans entretien. Ils s'adaptent sur pratiquement tous les profils de bôme. Trois tailles disponibles.



Type	type 103	type 203	type 403
Ø cordage	8 mm	8 mm	14 mm
Pour grand'voile	jusqu'à 18 m ²	18 - 40 m ²	40 - 60 m ²
Tonnes	3,5 t	4 - 8 t	8 - 10 t
Longeur bateau	6 - 9 m	9 - 12 m	12 - 16 m
Réf.	61852	61853	61854
€	€ 279,95	€ 439,95	€ 599,95

Réf.	Désignation	€
61855	frein de bôme	89,95

Ridoir de pataras à poignées repliables NEMO

Ridoir de pataras à poignées repliables pour limiter l'encombrement. Disponible pour câble de 5 à 8 mm. Cage en inox et mécanique en bronze autolubrifiant pour minimiser les efforts.



Réf.	Désignation	€
42060	jusqu'à Ø 5 mm / BL 3000 kg	359,95
42061	jusqu'à Ø 6 mm / BL 4800 kg	349,95
42062	jusqu'à Ø 8 mm / BL 6800 kg	389,95

Réf.	Désignation	€
42065	jusqu'à Ø 8 mm / ch. de rupt. 7400 kg	689,95

Ridoir de pataras à commande manuelle

Tendeur d'étai Nemo avec octogone standard pour l'utilisation de manivelles de treuil normales. Les roulements à billes en acier inoxydable intégrés et la broche en bronze autolubrifiante garantissent un réglage facile de l'étai, même à pleine charge.



Ridoir pélican

Ridoir pélican pour fixation sur cadène ou rail de fargue.

Réf.	Länge	Axe Ø	Matériau-Ø	€
12153	132 mm	5 mm	6 mm	6,50
12154	142 mm	6 mm	6 mm	7,50
12155	192 mm	8 mm	8 mm	10,95
12157	235 mm	13 mm	12 mm	26,95

Taquet coinçeur PXR SPINLOCK

Le taquet coinçeur PXR Spinlock permet un contrôle précis avec des cordages techniques. Le modèle PXR0206/T convient aux cordages de 2 à 6 mm de diamètre et le PXR0810/T aux manoeuvres de 8 à 10



bloquer
↑ ↓
débloquer



mm. Ce taquet est facile à ouvrir sous charge. Trois niveaux de réglage du ressort de rappel. Le filoir inox admet un large angle de travail. PXR 0206/T : charge de travail jusqu'à 140 kg. PXR 0810/T : charge de travail jusqu'à 400 kg

Réf.	Type	Ø cordage	Dim. HxLxL	€
46534	spinlock - PXR0206/T	2-6 mm	45 x 49 x 58 mm	47,95
46535	spinlock - PXR0810/T	8-10 mm	57 x 62 x 71 mm	64,95

Bloqueur CAM611 ANTAL

Le bloqueur antal CAM611 convient aux cordages de 6 à 10 mm. Disponible en simple, double ou triple, il est constitué d'un boîtier en résine résistante aux UV et renforcée acier, d'une embase en aluminium extrudé, d'un

mécanisme en bronze inusable et d'un guide-bosse en inox. Il peut être entièrement démonté pour l'entretien. Le cordage est relâché même sous fortes charges et la reprise peut se faire sans ouvrir le bloqueur.

antal



CAM 611 SILVER 46618

CAM 611 46595

Réf.	Type	Ø cordage	Largeur	€
46595	CAM611 / simple	6 - 10 mm	33 mm	88,95
46596	CAM611 / double	6 - 10 mm	62 mm	129,95
46597	CAM611 / triple	6 - 10 mm	91 mm	184,95
46616	CAM611 argent / simple	6 - 10 mm	33 mm	91,95
46617	CAM611 argent / double	6 - 10 mm	62 mm	147,95
46618	CAM611 argent / triple	6 - 10 mm	91 mm	217,95

Prix indicatifs

Bloqueur spinlock XAS

Le bloqueur spinlock XAS est d'une excellente tenue et préserve les cordages. Le boîtier haute résistance présente des poignées repérées par codes couleur. Disponible en simple, double et triple. Pour cordage de 6 à 12 mm et bateaux jusqu'à 35 pieds. Charge de travail : 550 kg. longueur : 134 mm. hauteur : 69 mm. entraxe : 79 mm montage par vis de 6 mm.

Réf.	Désignation	Largeur	€
46520	simple	38 mm	94,95
46521	double	65 mm	164,95
46522	triple	91 mm	254,95
46598	poignée de rechange		16,95
46599	joue de rechange		23,95

Bloqueur spinlock XTS

Le bloqueur spinlock XTS est une référence pour les bateaux de tailles moyenne. Le XTS est souvent utilisé sur les bateaux de régates jusqu'à 50 pieds. Il convient aux cordages de 8 à 14 mm de diamètre. Charge de travail : 700 kg. Il existe en simple, double et triple. longueur : 148 mm. hauteur : 78 mm. entraxe : 70 mm. montage par vis de 8 mm.

Réf.	Désignation	Largeur	€
46523	simple	38 mm	142,95
46524	double	68 mm	259,95
46525	triple	99 mm	384,95
46622	poignée de rechange		26,95
46623	joue de rechange		61,95



XTS double SPINLOCK 46524

BLOQUEURS

Bloqueur XTR SPINLOCK

Bloqueur en aluminium ultra-léger. Il assure un blocage parfait grâce à l'action simultanée mais indépendante de la base et de la mâchoire supérieure. Ce taquet est conçu pour retenir des charges jusqu'à 1 000 kg. Il fonctionne avec des cordages de 8 à 12 mm de diamètre. Longueur : 145 mm; hauteur : 83 mm; entraxe de fixation : 68 mm; fixation par vis M8.

Réf.	Type	Largeur	€
46624	bloqueur XTR	32 mm	133,95



Réf. 89260 Poignée de rechange pour bloqueur EasyLock MIDI

Pièces détachées

Réf. 89261 Partie supérieure de levier pour bloqueur MIDI




Réf. 89262 Partie inférieure de levier pour bloqueur MIDI



Réf. 89263 Base pour bloqueurs MIDI

Réf. 89251 Autocollant pour taquet autobloquant



easylock MAXI Réf. 32833



easylock 1 Réf. 12573



easylock MINI Réf. 12579



Réf. 12577



type	easylock 1	easylock MINI	easylock MIDI	easylock MAXI
pour Ø cordage	6 - 10 mm	6 - 10 mm	6 - 12 mm	14 mm
entraxe	86 mm	86 mm	83 mm	83 mm
largeur x hauteur	108 x 65 mm	115 x 64 mm	145 x 81 mm	150 x 88 mm
fixation par vis de	6 mm	6 mm	8 mm	8 mm
charge de travail max.	jusqu'à 300 kg	jusqu'à 450 kg	jusqu'à 700 kg	jusqu'à 1.400 kg
longeur bateau	jusqu'à 9 m (28 pieds)	jusqu'à 10 m (32 pieds)	jusqu'à 12 m (40 pieds)	jusqu'à 20 m (65 pieds)
€	à partir de 68,95	à partir de 81,95	à partir de 105,95	à partir de 199,95

easylock - Bloqueur 1

Bloqueur compact en acier inoxydable, aluminium anodisé noir et Delrin.

Réf.	Type	Largeur	€
12571	simple	24	68,95
12572	double	45	111,95
12573	triple	66	163,95
12574	quadruple	87	198,95
89257	levier		13,95
89249	circlips		8,50
89251	autocollant		7,50

easylock - Bloqueur MINI / MIDI / MAXI

Permettent un hissage du cordage lorsque le bloqueur de drisse est fermé.

Réf.	Type	L	€
89245	MINI simple	30	81,95
89246	MINI double	55	134,95
89247	MINI triple	80	197,95
89248	MINI quadruple	105	232,95
89250	MINI quintuple	130	314,95
89258	levier		13,95
89249	circlips		8,50

Réf.	Type	Largeur	€
89251	autocollant		7,50
89270	base de levier		32,95
89271	partie supérieure de levier		24,50
89272	ressort de rechange		5,50
12576	MIDI MIDI simple	34	105,95
12577	MIDI MIDI double	63	175,95
12578	MIDI MIDI triple	92	268,95
12579	MIDI MIDI quadruple	121	349,95
89260	poignée		19,95
89249	circlips		8,50
89251	autocollant		7,50
89263	base de levier		16,95
89261	partie supérieure		19,95
89262	partie infér. de levier		28,95
89264	ressort de rechange		8,50

Réf.	Type	L	€
32830	MAXI simple	36	209,95
32831	MAXI double	71	344,95
32832	MAXI triple	106	469,95
32833	MAXI quadruple	141	529,95
89265	poignée		124,95
89249	circlips		8,50
89251	autocollant		7,50
89266	base		39,95
89267	partie supérieure		29,95
89268	partie infér. de levier		59,95
89264	ressort de rechange		8,50
89269	dispositif de blocage		39,95

SERVO CLEAT



Évaluation de Sven M. :
Je recommande chaudement ce coinqueur ! Les cordages sont bien tenus et se choquent facilement, en tension [Servo Cleat 22]



Type	11	22	22	22	33	44
Pour Ø cordage	3 - 7 mm	6 - 10 mm	6 - 10 mm	8 - 12 mm	10 - 14 mm	10 - 14 mm
Enxtraxe	27 mm	37 mm	40 mm	42 mm	52 mm	52 mm
Base	47 x 23 mm	70 x 28 mm	70 x 28 mm	70 x 28 mm	86 x 36 mm	79 x 29 mm
Réf. / €	19100 / € 16,95	24532 / € 25,95	24533 / € 25,95	19101 / € 25,95	19102 / € 27,95	19103 / € 28,95



TAQUETS COINCEURS

Accessoires	Réf. / €	Réf. / €	Réf. / €	Réf. / €
Cale	19107 / € 2,95	19108 / € 3,60	19109 / € 4,10	19109 / € 4,10
Contre-plaque	19112 / € 2,90	19114 / € 2,90	19114 / € 2,90	19114 / € 2,90
Filoire	19105 / € 10,95	19106 / € 14,95	-	-
Pontet	-	19111 / € 4,70	19115 / € 5,50	19115 / € 5,50



Type	CL 211 MK1 Racing Junior	CL 211 MK1 CS Racing Junior	CL 236 MK1 Racing Junior	CL 209 MIDI
pour Ø cordage	3 - 6 mm	3 - 6 mm	3 - 6 mm	4 - 8 mm
Enxtraxe	66 mm	66 mm	66 mm	55 mm
Base	82 x 18 mm	82 x 18 mm	88 x 18 mm	73 x 19 mm
Vis	4 mm	4 mm	5 mm	5 mm
Matériel	Aluminium anodisé	Aluminium anodisation dure	Aluminium anodisé	Nylon, noir
Réf. / €	14310 / € 15,95	17399 / € 16,95	14313 / € 17,95	12161 / € 5,50



Type	CL 231 MIDI à filoir intégré	CL 201 vertical	CL 237 vertical	CL 205 MAJOR
Pour Ø cordage	4 - 8 mm	8 - 12 mm	6 - 12 mm	10 - 16 mm
Enxtraxe	55 mm	72 mm	72 mm	95 mm
Base	88 x 22 mm	95 x 28 mm	95 x 40 mm	122 x 36 mm
Vis	5 mm	6 mm	6 mm	8 mm
Matériel	Nylon, noir	Nylon, noir	Nylon, noir	Nylon, noir
Réf. / €	14311 / € 9,50	12163 / € 9,95	14314 / € 18,95	14319 / € 2,95



Taquet coinqueur Clamcleat - CL 253
Aluminium anodisé.
longueur : 89 mm,
largeur : 18 mm,
enxtraxe : 70 mm,
vis de montage : 6 mm



Cales d'angle Clamcleat

Cales d'angle Clamcleat pour monter le taquet avec un bon angle par rapport à la manœuvre. Tous les modèles de taquets peuvent être montés avec des cales d'angle.

Réf. 14320	cale d'angle pour CL204 / CL222	€ 2,60
Réf. 14321	cale d'angle pour CL209	€ 4,95
Réf. 14322	cale d'angle pour CL201/219/237/238	€ 6,95
Réf. 14323	cale d'angle pour CL205/220/239/240	€ 9,50

Réf. 14325 CL 253 € 20,95

Prix indicatifs

EASYMATIC PALAN DE GRAND-VOILE DOUBLE VITESSE

Pour embarcations jusqu'à 10 m



Système de palan de grand'voile à double vitesse unique en son genre : pour la puissance, utilisez les deux cordages et pour les réglages fins, un **seul.1** : réglage fin à l'aide d'un **brin.2** : embraque à l'aide des deux brins à la fois.

En reliant les deux extrémités par une épissure, vous obtenez une écoute continue qui vous permet de choisir d'utiliser un ou deux brins à tout moment.

SYSTEM I

Poulie basse 23102



Poulie haute 23103

Pour embarcations jusqu'à 14 m

SYSTEM II

Poulie basse 23104



Poulie haute 23105

Kit palan double vitesse EASYMATIC

Le palan double vitesse EASYMATIC est un système d'écoute de grand'voile unique. Pour la puissance, utilisez les deux cordages et pour les réglages fins, un seul. Toutes les poulies EASYMATIC sont à roulements à billes. La poulie du bas comporte un taquet coinqueur double. Les roulements sont à aiguilles de haute qualité en Delrin.

EASYMATIC I : pour bateau jusqu'à 10 m environ et écoute de 10 mm de diamètre. Rapports 4:1/2:1 et 6:1/3:1

EASYMATIC II : pour bateau jusqu'à 14 m environ et écoute de 12 mm de diamètre. Rapports 6:1/3:1 et 8:1/4:1 Note: pour profiter pleinement de ce système nous recommandons d'utiliser une écoute continue que nous réalisons sur commande.

Réf.	Modèle	Type	Réduction	€
23100	Easymatic I	poulie basse	4:1 / 2:1	289,95
23101	Easymatic I	poulie haute	4:1 / 2:1	86,95
23102	Easymatic I	poulie basse	6:1 / 3:1	274,95
23103	Easymatic I	poulie haute	6:1 / 3:1	149,95
23104	Easymatic II	poulie basse	6:1 / 3:1	399,95
23105	Easymatic II	poulie haute	6:1 / 3:1	264,95
23106	Easymatic II	poulie basse	8:1 / 4:1	439,95
23107	Easymatic II	poulie haute	8:1 / 4:1	244,95



seul.1 : à l'aide d'un seul brin



brin.2 : embraque à l'aide des deux brins à la fois.

Palan de grand-voile double vitesse complet EASYMATIC

Palan de grand'voile double vitesse complet EASYMATIC. Comporte une écoute continue Gleistein haute performance. Poulies à roulement. Deux modèles.

Palan de GV S : rapports 3:1 et 6:1 pour bateaux jusqu'à 30 pieds et surface de GV de 25 m² environ. Ecoute continue 10 mm Gleistein, écoute TASMANIA 10 mm noire de 30 m.


Palan de GV L : rapport 4:1 et 8:1 pour bateaux jusqu'à 45 pieds et surface de GV de 45 m² environ, Ecoute continue 12 mm Gleistein, écoute TASMANIA 12 mm verte de 50 m.

Réf.	Désignation	€
83150	EASYMATIC S	489,95
83151	EASYMATIC L	779,95

LEWMAR

PALANS d'écoute de grand voile

Système LEWMAR : pour cordage Ø 8 ou 10 mm



LEWMAR Poulie violon à émerillon



LEWMAR Poulie violon à coinqueur à émerillon

Réf.	Désignation	€
83158	palan LEWMAR / 8 mm	234,95
83159	palan LEWMAR / 10 mm	289,95

HARKEN

CAM-MATIC

Taquet coinqueur aluminium à billes CAM MATIC HARKEN



Réf. 21462

plus d'info

svb-marine.fr

Toute la gamme sur svb-marine.fr

ELEMENT

La série Element de HARKEN a été spécialement conçue pour les yachts de croisière. HARKEN a développé une série au design compact et à la qualité habituelle de HARKEN, qui se concentre sur l'essentiel. On a renoncé à tout ce qui ne contribue pas à la longévité et à la stabilité. Les plaques latérales des blocs de glissement sont fabriquées en aluminium forgé et trempé en surface et les disques en nylon renforcé de fibres de verre. Ces blocs se distinguent par leur grande stabilité, en particulier en cas de charges statiques.



HARKEN®

Poulies micro à faible coefficient de friction, avec des réas à roulements à billes en Delrin et des joues en acier inoxydable.

MICRO



Poulies idéales pour les dériveurs haute performance, les planches à voile, les kitesurf, etc.. Charge de rupture : 544 kg



Poulie simple HK292 à émerillon pour cordage de 6 mm



Poulie simple HK224 à anneau pour cordage de 6 mm



Poulie triple HK408 à anneau pour cordage de 5 mm



Poulie simple HK1540 à émerillon pour cordage de 14 mm



Poulie violon HK1559 à émerillon pour cordage de 14 mm



Poulie violon HK1564 à émerillon, taquet et ringot

Réf. 86032 € 29,95

Réf. 86033 € 15,95

Réf. 86049 € 49,95

Réf. 86035 € 141,95

Réf. 86036 € 194,95

Réf. 86037 € 399,95

plus d'info

svb-marine.fr

Toute la gamme sur svb-marine.fr



Poulie à plaquer simple HK233 pour cordage de 6 mm

Réf. 86034 € 20,95

MID RANGE

Poulies HARKEN Midrange

Les poulies HARKEN Midrange sont destinées aux bateaux de taille moyenne et pour des navigations au large. Toutes les poulies de cette gamme sont équipées de réas à billes en Delrin de 76 mm pour cordages jusqu'à 14 mm et de joues renforcées en acier inox.

1. Poulies simples à émerillon

Réf.	Réas	Ø cordage	Ch. max.	€
86199	45 mm	12 mm	1400 kg	51,95
86215	60 mm	14 mm	2200 kg	72,95
86235	80 mm	16 mm	4400 kg	125,95

2. Poulies doubles à émerillon

Réf.	Ø réa	Ø cordage	Ch. max.	€
86207	45 mm	12 mm	1750 kg	119,95
86224	60 mm	14 mm	2750 kg	167,95
86241	80 mm	16 mm	5500 kg	229,95

3. Poulies simples à émerillon et ringot

Réf.	Réas	Ø cordage	Ch. max.	€
86200	45 mm	12 mm	1400 kg	64,95
86216	60 mm	14 mm	2200 kg	84,95
86236	80 mm	16 mm	4400 kg	182,95

4. Poulies violon à émerillon

Réf.	Réas	Ø cordage	Ch. max.	€
86201	45 mm	8 mm	1400 kg	77,95
86217	60 mm	10 mm	2200 kg	105,95

5. Poulie violon à émerillon, ringot et taquet coinqueur

Réf.	Réas	Ø cordage	Ch. max.	€
86203	45 mm	8 mm	1100 kg	135,95

6. Poulie violon à émerillon et ringot

Réf.	Réas	Ø cordage	Ch. max.	€
86218	60 mm	10 mm	2200 kg	109,95

7. Poulies à plaquer

Réf.	Réas	Ø cordage	Ch. max.	€
86206	45 mm	12 mm	1400 kg	69,95
86222	60 mm	14 mm	2200 kg	98,95
86239	80 mm	16 mm	4400 kg	146,95

8. Poulie à plaquer avec système de blocage

Réf.	Réas	Ø cordage	Ch. max.	€
86223	60 mm	14 mm	2200 kg	106,95

9. Poulie pied de mât

Réf.	Réas	Ø cordage	Ch. max.	€
86196	60 mm	14 mm	2200 kg	72,95

10. Poulie verticale

Réf.	Réas	Ø cordage	Ch. max.	€
86232	60 mm	14 mm	2200 kg	186,95

POULIES À FRICTION



Les meilleures performances, même sous fortes charges ! Les poulies à friction conviennent pour les drisses, les systèmes d'écoute de grand-voile ou les hale-bas.

1. Poulies simples avec émerillon SELDÉN

Poulies simples avec émerillon SELDÉN pour toutes les manoeuvres de gréement courant.

Réf.	Taille	Ø cordage	Ch. max.	€
16987	50	max. 12	1300 kg	36,95
16988	60	max. 14	2000 kg	49,95
16989	70	max. 14	3000 kg	74,50
16990	80	max. 16	4000 kg	144,50

2. Poulies violon à émerillon SELDÉN

Poulies violon à émerillon SELDÉN pour écoute, pataras, hale-bas... Elles acceptent de fortes charges. La manille peut être bloquée dans l'axe longit. ou latéral.

Réf.	Taille	Ø cordage	Ch. max.	€
16993	50	max. 12	1400 kg	61,95
16994	60	max. 14	2200 kg	72,50

3. Poulies violon à émerillon à taquet SELDÉN

Poulies violon à émerillon à taquet SELDÉN PBB 50 / 60. Idéales pour pataras, hale-bas, bastaques... Le palier à friction permet d'accepter de fortes charges.

Réf.	Taille	Ø cordage	Ch. max.	€
16991	50	max. 12	1300 kg	126,50
16992	60	max. 12	2000 kg	138,50

4. Mousqueton pour poulies PBB SELDÉN

Réf.	Type	€
17588	mousqueton pour poulie PBB50	49,50
17589	mousqueton pour poulie PBB60 + PBB70	60,95
17590	mousqueton pour poulie PBB80	94,50



Taquet Coinceur CAM CLEAT MK2 SELDÉN

Taquets Coinceurs de haute qualité en deux versions.



Filoirs CAM CLEAT MK2 pour installation à plat SELDÉN

Filoirs de haute qualité avec étrier supérieur.



Filoirs CAM CLEAT MK2 pour montage rapporté SELDÉN

Filoirs de haute qualité pour montage rapporté.



Cale de montage pour CAM CLEAT MK2



Réf.	Type	Ø cordage	Ch. travail	€
30913	27	3-7 mm	60 kg	31,95
30914	38	4-12 mm	120 kg	45,50


Réf.	Désignation	€
30911	type 27 MK2	19,95
30912	type 38 MK2	27,95

Réf.	Désignation	€
30998	type 27 MK2	14,90
30999	type 38 MK2	19,95

Réf.	Désignation	€
25472	type 27	5,95
25473	type 38	14,50



Poulie simple



1. Poulies simples avec émerillon

Réf.	Taille	Ø cord.	Ch. max.	€
16995	35	8	900 kg	21,95
16996	45	10	900 kg	23,95
16997	55	12	1500 kg	31,95

2. Poulies à billes avec émerillon

Réf.	Taille	Ø cord.	Ch. max.	€
17310	35	8	900 kg	31,95
17311	45	10	900 kg	34,95
17312	55	12	1500 kg	46,95

3. Poulies violon à émerillon

Réf.	Taille	Ø cord.	Ch. max.	€
17006	45	10	1000 kg	39,95
17007	55	12	1500 kg	45,95

4. Poulies violon à émerillon, taquet et ringot

Réf.	Taille	Ø cord.	Ch. max.	€
16998	45	10	1000 kg	67,95
16999	55	12	1500 kg	89,95



Poulies MINI à anneau, simple, double ou triple pour cordages de 6 à 10 mm

MINI
à friction



Poulies MINI à anneau, simple, double ou triple pour cordages de 6 à 10 mm

Émerillon MINI pour 8 à 12 mm ressort pour 8 à 10 mm



Gamme de poulies à ringot Mini Blocks

Réf.	Ø cordage	€
45430	drisse-Ø 6 mm	15,95
45450	drisse-Ø 8 mm	17,95
45453	drisse-Ø 10 mm	19,95

Poulie double à ringot HS Mini-Blocks

Réf.	Ø cordage	€
45431	6 mm	24,95
45449	8 mm	28,95
45455	10 mm	32,95

Poulie triple à ringot SPRENGER Mini Blocks

Réf.	Ø cordage	€
45432	6 mm	28,95
45457	10 mm	48,95

Gamme de poulies à anneau Mini Blocks

Réf.	Ø cordage	€
45427	6 mm	10,95
45447	8 mm	12,95
45452	10 mm	14,95

Poulie double fixe HS Mini-Blocks

Réf.	Ø cordage	€
45428	6 mm	18,95
45448	8 mm	22,95
45454	10 mm	24,95

Poulie triple HS Mini-Blocks

Réf.	Ø cordage	€
45429	6 mm	23,95
45456	10 mm	37,95

Poulie violon à coinceur

Poulie violon à coinceur pour, par exemple, hale-bas, pataras, etc. Charge de rupture 900 kg.

Réf.	Ø cordage	€
45436	6-8 mm	46,95

Chape à émerillon HS SPRENGER

Réf.	Désignation	€
45471	pour poulie de 8 mm	9,95
45479	pour poulie de 10 mm	15,95
45498	pour poulie de 12 mm	17,95
45501	ressort p. poulie de 8 mm	5,50
45502	ressort p. poulie de 10 mm	5,50

plus d'info

svb-marine.fr

Réf. 45391

MICRO XS
à billes

Réf. 45390



Réf. 45392



Réf. 45393



Réf. 45395



Réf. 45396



Poulies MICRO XS pour cordage jusqu'à 6 mm

poulie simple à émerillon
Réf. 45390 € 24,95

poulie double à ringot
Réf. 45391 € 36,95

poulie simple à anneau
Réf. 45392 € 11,95

poulie à billes à anneau
Réf. 45393 € 28,95

poulie verticale
Réf. 45395 € 19,95

poulie verticale
Quatre trous de fixation
Réf. 45396 € 13,95

Réf. 45436

SUPER MINI
à friction



Réf. 45438

Réf. 45437

Réf. 45439

Poulies à friction Super Mini

Gamme de poulies à friction Super Mini pour cordage de 10 mm de diamètre. Réa : 20 x 10 mm. Poulies à friction en inox avec réa plastique résistant aux UV.

Réf. 45437	super Mini / réa bronze	€ 7,95
Réf. 45438	super Mini à émerillon et chape	€ 13,95
Réf. 45439	super Mini à émerillon et pontet	€ 9,50

Poulies à coinceur MINI à anneau et ringot (simple, double ou triple)

MINI
à friction



Réf. 45440



Réf. 45441



Réf. 45394

Poulies câble à friction

Joues en inox et réa en bronze nickelé. Modèle à manille (réa de 30 x 7 mm et charge de rupture 650 kg) pour câble de 6 mm et modèle à axe (réa de 35 x 5, charge de rupture 1 100 kg) pour câble de 5 mm.

Réf.	Désignation	€
45440	poulie câble avec axe et gouppile	19,95
45441	poulie câble avec manille	19,95
45394	poulie câble verticale avec réa laiton	12,95

RÉA À FRICTION

très résistant



Réf.	Désignation	€
15100	1. poulie simple à billes, cordage-Ø 8 mm	10,95
15101	1. poulie simple à billes, cordage-Ø 10 mm	13,95
15102	1. poulie simple à billes, cordage-Ø 12 mm	18,95
15103	1. poulie simple à billes, cordage-Ø 14 mm	46,95
15120	1. poulie à friction double à anneau, cordage-Ø 8mm	20,95
15121	1. poulie à friction double à anneau, cordage-Ø 10 mm	28,95
15122	1. poulie à friction double à anneau, cordage-Ø 12 mm	34,95
15123	1. poulie à friction double à anneau, cordage-Ø 14 mm	78,95
45494	1. poulie à billes triple à anneau, Ø cord. 12 mm	54,95
21100	2. poulie simple à émerillon, cordage-Ø 8 mm	19,95
21101	2. poulie simple à émerillon, cordage-Ø 10 mm	24,95
21102	2. poulie simple à émerillon, cordage-Ø 12 mm	26,95
21103	2. poulie simple à émerillon, cordage-Ø 14 mm	69,95
21122	2. poulie à friction double à émerillon, Ø cord. 12 mm	44,95
15140	3. poulie à friction simple à anneau et ringot, Ø cord. 8 mm	18,95
15141	3. poulie à friction simple à anneau et ringot, Ø cord. 10 mm	19,95
15142	3. poulie à friction simple à anneau et ringot, Ø cord. 12 mm	24,95
15143	3. poulie à friction simple à anneau et ringot, Ø cord. 14 mm	61,95
15160	3. poulie à friction double à ringot et anneau cordage-Ø 8mm	26,95
15161	3. poulie à friction double à ringot et anneau cordage-Ø 10mm	34,95
15162	3. poulie à friction double à ringot et anneau cordage-Ø 12mm	43,95
15163	3. poulie à friction double à ringot et anneau cordage-Ø 14mm	84,95
21181	4. poulie à friction /violon à émerillon, Ø cord. 10 mm	39,95
21182	4. poulie à friction /violon à émerillon, Ø cord. 12 mm	42,95
15201	5. poulie/violon à émerillon/taquet coinceur, Ø cord. 8 mm	83,95
15202	5. poulie/violon à émerillon/taquet coinceur, Ø cord. 12 mm	104,95
15181	6. poulie à friction violon à anneau, Ø cord. 10 mm	28,95
45486	6. poulie à friction violon à anneau, Ø cord. 12 mm	35,95
15183	6. poulie à friction violon à anneau, Ø cord. 14 mm	96,95
21143	7. poulie à friction simple à émerillon/ringot, Ø cord. 14 mm	103,95

ROULEMENTS À BILLES

très légers



Réf.	Désignation	€
45459	1. poulie à billes simple à anneau, Ø cord. 8 mm	15,95
45472	1. poulie à billes simple à anneau, Ø cord. 10 mm	21,95
45480	1. poulie à billes simple à anneau, Ø cord. 12 mm	26,95
45468	1. poulie à billes double à anneau, Ø cord. 8 mm	24,95
45476	1. poulie à billes double à anneau, Ø cord. 10 mm	42,95
45484	1. poulie à billes double à anneau, Ø cord. 12 mm	55,95
21105	1. poulie à billes triple à anneau, Ø cord. 8 mm	41,95
21106	1. poulie à billes triple à anneau, Ø cord. 10 mm	65,95
21107	1. poulie à billes triple à anneau, Ø cord. 12 mm	78,95
22100	2. poulie à billes simple à émerillon, Ø cord. 8 mm	21,95
22101	2. poulie à billes simple à émerillon, Ø cord. 10 mm	29,95
22102	2. poulie à billes simple à émerillon, Ø cord. 12 mm	34,95
22121	2. poulie à billes double à émerillon, Ø cord. 10 mm	53,95
45467	3. poulie à billes simple à ringot, Ø cord. 8 mm	19,95
45492	3. poulie à billes simple à ringot, Ø cord. 10 mm	27,95
45493	3. poulie à billes simple à ringot, Ø cord. 12 mm	31,95
45469	3. poulie à billes double à ringot, Ø cord. 8 mm	29,95
45477	3. poulie à billes double à ringot, Ø cord. 10 mm	46,95
45485	3. poulie à billes double à ringot, Ø cord. 12 mm	63,95

Réf. 15102



1

Poulies **CLASSIC** à anneau, simple, double ou triple pour cordages de 8 à 14 mm

2



Poulies **CLASSIC** à émerillon, simple ou double pour cordages de 8 à 14 mm

3



Poulies **CLASSIC** à anneau, simple, double ou triple pour cordages de 8 à 14 mm



La résistance à la rupture et le diamètre des réas dépendent du diamètre du cordage :

Ø de cordage max.	Ø disque	Charge de rupture
8 mm	25 mm	600 kg
10 mm	35 mm	850 kg
12 mm	50 mm	1000 kg
14 mm	70 mm	2500 kg

POULIES CLASSIC



4

Poulie violon **CLASSIC** à anneau pour cordages de 10 à 14 mm



5



Réf. 21111
Poulie violon **CLASSIC** à émerillon, coinceur et ringot, pour cordages de 10 à 14 mm



6

21108	3. poulie à billes triple à ringot, Ø cord. 8 mm	45,95
21109	3. poulie à billes triple à ringot, Ø cord. 10 mm	78,95
21110	3. poulie à billes triple à ringot, Ø cord. 12 mm	86,95
45478	4. poulie à billes violon à anneau, Ø cord. 10 mm	42,95
45495	4. poulie à billes violon à anneau, Ø cord. 12 mm	45,95
15211	5. poulie violon à ringot/émerillon/taquet coinceur, Ø cord. 10	107,95
15212	5. poulie violon à ringot/émerillon/taquet coinceur, Ø cord. 12	119,95
21111	5. poulie à billes simple à ringot/taquet coinceur, Ø cord. 8mm	91,95
21112	5. poulie à billes simple à ringot/taquet coinceur, Ø cord. 10mm	97,95
21113	5. poulie à billes simple à ringot/taquet coinceur, Ø cord. 12mm	113,95
21114	5. poulie à billes triple à ringot/taquet coinceur, Ø cord. 8 mm	113,95
21115	5. poulie à billes triple à ringot/taquet coinceur, Ø cord. 10 mm	137,95
21116	5. poulie à billes triple à ringot/taquet coinceur, Ø cord. 12 mm	171,95
22181	6. poulie à billes violon à ringot/émerillon, Ø cord. 10 mm	52,95
22182	6. poulie à billes violon à ringot/émerillon, Ø cord. 12 mm	56,95





À FRICTION

- très bien pour des charges debout
- haute résistance
- charge de travail : plus de 300 kg



À BILLES

- pour des charges sans arrête
- plastique
- charge de travail : plus de 150 kg



À AIGUILLES

- pour des charges extrêmement élevées
- acier inox
- charge de travail : plus de 300 kg



1

Poulies S à anneau, simple ou double pour cordages de 8 à 12 mm



Réf. 44564

3



Poulie simple S sur émerillon pour cordages de 8 à 12 mm



Ressorts pour poulies

Réf. 44579 8 mm € 4,60
Réf. 45502 10 mm € 5,50

2



Poulies S sur émerillon, simple, double ou triple pour cordages de 8 à 12 mm




7



7. Poulie simple à ringot et anneau

Réf. 44561 8 mm € 18,95
Réf. 44562 8 mm € 19,95
Réf. 44563 8 mm € 21,95
Réf. 44353 10 mm € 20,95
Réf. 44361 10 mm € 26,95
Réf. 44357 12 mm € 25,95
Réf. 44365 12 mm € 28,95

5



Réf. 44367



6

5. Triple à émerillon, ringot et taquet coinqueur

Réf. 44580 8 mm € 114,95
Réf. 44583 8 mm € 119,95
Réf. 44584 8 mm € 137,95
Réf. 44581 10 mm € 125,95
Réf. 44585 10 mm € 182,95
Réf. 44582 12 mm € 131,95
Réf. 44586 12 mm € 177,95

6. Violon à émerillon, ringot et taquet

Réf. 44367 12 mm € 94,95
Réf. 44368 12 mm € 103,95

POULIES S

4. Simple à émerillon et ringot

Réf. 44342 8 mm € 18,95
Réf. 44336 8 mm € 28,95
Réf. 44347 8 mm € 28,95
Réf. 44354 10 mm € 29,95
Réf. 44362 10 mm € 35,95
Réf. 44358 12 mm € 39,95
Réf. 44366 12 mm € 39,95

4. Double à ringot et anneau

Réf. 44343 8 mm € 35,95
Réf. 44337 8 mm € 38,95
Réf. 44348 8 mm € 58,95

4. Triple à ringot et émerillon

Réf. 44574 8 mm € 51,95
Réf. 44575 8 mm € 58,95
Réf. 44576 8 mm € 74,95

4



Poulies S à émerillon et ringot, simple, double ou triple pour cordages de 8 à 12 mm



HS Poulie à plaquer SPRENGER

Poulie à plaquer SPRENGER en inox. Parfaite pour un montage vissé ou riveté sur un mât ou une bôme. Perçage de montage : 5 mm.

Réf.	Désignation	€
44300	pour cordage de 6 mm	16,95
44301	pour cordage de 8 mm	18,95
44302	pour cordage de 10 mm	24,95
44303	pour cordage de 12 mm	28,95

Poulie Flip-flop

Poulie à billes Flip-flop SPRENGER pour un montage horizontal ou vertical. Entraxe ! 15 mm. Charge de rupture : 300 kg.

Réf.	Désignation	€
44308	cordage de 6 mm	34,95
44309	cordage de 8 mm	38,95



HS Poulie à plaquer ou verticale

Poulie à friction à plaquer avec platine de fixation pour un montage à plaquer ou en vertical. Charge de rupture : 300 kg.

Réf.	Désignation	€
44307	cordage de 8 mm max	16,95



1. Simple, réa à friction

Réf. 44341	8 mm	€ 11,95
Réf. 44335	8 mm	€ 14,95
Réf. 44346	8 mm	€ 17,95
Réf. 44351	10 mm	€ 13,95
Réf. 44359	10 mm	€ 22,95
Réf. 44355	12 mm	€ 20,95
Réf. 44363	12 mm	€ 26,95

1. Poulie double à anneau

Réf. 44570	10 mm	€ 38,95
Réf. 44572	10 mm	€ 66,95
Réf. 44571	12 mm	€ 46,95
Réf. 44573	12 mm	€ 68,95

2. Simple à émerillon

Réf. 44558	8 mm	€ 19,95
Réf. 44559	8 mm	€ 19,95
Réf. 44560	8 mm	€ 25,95
Réf. 44352	10 mm	€ 23,95
Réf. 44360	10 mm	€ 33,95
Réf. 44356	12 mm	€ 26,95
Réf. 44364	12 mm	€ 36,95

2. Poulie double à émerillon

Réf. 44567	8 mm	€ 35,95
Réf. 44568	8 mm	€ 38,95
Réf. 44569	8 mm	€ 55,95

2. Poulie triple à émerillon

Réf. 44345	8 mm	€ 44,95
Réf. 44339	8 mm	€ 49,95
Réf. 44350	8 mm	€ 68,95

3. Poulie S à chape à émerillon

Réf. 44564	8 mm	€ 29,95
Réf. 44565	10 mm	€ 31,95
Réf. 44566	12 mm	€ 43,95

1. Poulie simple à émerillon

Réf.	Ø réa	Ø cordage	Ch. max.	€
83100	50	6 mm	800 kg	28,95
83101	60	8 mm	1600 kg	38,95
83102	72	10 - 12 mm	2400 kg	58,95
83103	90	12 - 14 mm	4 000 kg	151,95

1. Poulie double à émerillon

Réf.	Ø réa	Ø cordage	Ch. max.	€
83115	50	6 mm	800 kg	55,95
83116	60	8 mm	1600 kg	87,95
83117	72	10 - 12 mm	2400 kg	134,95
83118	90	12 - 14 mm	4 000 kg	279,95

1. Poulie triple à émerillon

Réf.	Ø réa	Ø cordage	Ch. max.	€
83120	50	6 mm	800 kg	87,95
83121	60	8 mm	1600 kg	117,95
83122	72	10 - 12 mm	2400 kg	213,95
83123	90	12 - 14 mm	4 000 kg	424,95

2. Poulie violon à émerillon

Réf.	Ø réa	Ø cordage	Ch. max.	€
83130	50	6 mm	800 kg	48,95
83131	60	8 mm	1600 kg	53,95
83132	72	10 - 12 mm	2400 kg	87,95
83133	90	12 - 14 mm	4 000 kg	182,95

3. Poulie simple à émerillon et ringot

Réf.	Ø réa	Ø cordage	Ch. max.	€
83105	50	6 mm	800 kg	31,95
83106	60	8 mm	1600 kg	46,95
83107	72	10 - 12 mm	2400 kg	67,95
83108	90	12 - 14 mm	4 000 kg	169,95

4. Poulie SYNCHRO verticale

Réf.	Ø réa	Ø cordage	Ch. max.	€
83111	60	8 mm	1600 kg	124,95
83113	90	12 - 14 mm	4 000 kg	249,95

5. Poulie violon à émerillon, ringot et taquet coinqueur

Réf.	Ø réa	Ø cordage	Ch. max.	€
83135	50	6 mm	800 kg	79,95
83136	60	8 mm	1600 kg	117,95
83137	72	10 - 12 mm	2400 kg	145,95
83138	90	12 - 14 mm	4 000 kg	364,95

LEWMAR
POULIES SYNCHRO

Poulies SYNCHRO à émerillon, simple ou double pour cordages de 8 à 14 mm

Toutes les dimensions sont en mm !

Réf. 85121



Réf. 85128



Poulies simples à billes Ronstan-Orbit Block

Réf.	Type	Ø réa	Ø cordage	Ch. max.	€
85121	Looptop	40 mm	9 mm	700 kg	36,95
85100	Looptop	55 mm	10 mm	1000 kg	49,95

Poulie winch ORBIT à manille textile

Poulie winch RONSTAN ORBIT et manille textile. Plusieurs tailles avec fonction débrayage. RONSTAN : les poulies à billes Ronstan Orbit Block sont très légères par rapport à leurs charges de travail. Le système de fixation par lashing Dyneema® SK 75 est léger, pratique et efficace.

Réf.	Type	Ø réa	Ø cordage	Ch. max.	€
85128	Loop	40 mm	9 mm	500 kg	72,95
85109	Loop	55 mm	10 mm	900 kg	89,95
85133	Manille	55 mm	10 mm	650 kg	93,95

anta

Poulie ouvrante Dynablock ANTA
Poulie ouvrante Dynablock avec joue pivotante, réa amovible et loop Dyneema avec gaine polyester. Le réa comporte deux roulements à billes latéraux.

Ouvert

Fermé

Réf.	Ø réa	Ø cordage	Ch. max.	€
56876	44 mm	10 mm	600 kg	86,95
56877	56 mm	12 mm	1 000 kg	104,95

Réf. 46876

Poulie ouvrante ANTAL
Poulie ouvrante antal à ouverture d'une main par rotation d'une joue. Verrouillage automatique à la fermeture.

Réf.	Ø réa	Ø cordage	Ch. max.	€
56878	40 mm	12 mm	700 kg	153,95
56879	60 mm	14 mm	1 300 kg	209,95

RÉAS EN TUFNOL

Pour un aspect classique !



Réf. 14800

1



2

Réf. 14810



2. Poulies simples à émerillon

Réf. 41662	00	€ 34,95
Réf. 41663	01	€ 39,95
Réf. 41664	02	€ 43,95
Réf. 41665	03	€ 69,95
Réf. 41666	04	€ 93,95

3



3 - Poulies pour câbles

Version lourde avec poulies rivetées pour une charge élevée.

Réf.	pour câble de Ø	€
41690	4 mm	34,95
41691	5 mm	46,95
41692	6 mm	68,95
41693	7 mm	90,95

1-1 Poulies simples à anneau

Réf. 41652	00	€ 13,95
Réf. 41653	01	€ 18,95
Réf. 41654	02	€ 21,95
Réf. 41655	03	€ 31,95
Réf. 41656	04	€ 43,95

1- 2 Poulies doubles à anneau

Réf. 41657	00	€ 23,95
Réf. 41658	01	€ 29,95
Réf. 41659	02	€ 33,95
Réf. 41660	03	€ 48,95
Réf. 41661	04	€ 64,95

Ces blocs classiques en tissu dur sont fabriqués en TUFNOL. Les ferrures sont en acier inoxydable. Le TUFNOL est un tissu dur résistant à l'eau de mer et à la charge. Définition des tailles :

taille	Ø cordage	Ø réa
00	10 mm	30 mm
01	12 mm	35 mm
02	13 mm	45 mm
03	14 mm	58 mm
04	16 mm	64 mm



Réf. 23220

4

4 - Réas en Tufnol pour cordages

Réf.	Ø cordage	Ø réa	€
41699	10 mm	30 mm	19,95
41700	10 mm	40 mm	21,95
41701	12 mm	50 mm	24,95
41702	12 mm	60 mm	38,95
41703	14 mm	80 mm	72,95
41704	16 mm	100 mm	147,95

4 - Réas en Tufnol pour câbles

Réf.	Ø câble	Ø réa	€
41705	4 mm	30 mm	23,95
41706	4 mm	40 mm	29,95
41707	5 mm	50 mm	42,95
41708	5 mm	60 mm	52,95
41709	6,5 mm	80 mm	90,95
41710	8 mm	100 mm	145,95

5 - Poulies en Tufnol à plaquer

Réf. 41694	taille 00	€ 14,95
Réf. 41695	taille 01	€ 19,95
Réf. 41696	taille 02	€ 23,95
Réf. 41697	taille 03	€ 34,95
Réf. 41698	taille 04	€ 50,95



5

Modèles à billes et à friction



1



2



Modèles à billes et à friction

Barton

Les poulies BARTON sont robustes et offrent une longue durée de vie. Ces poulies sont conçues pour supporter de fortes charges statiques.



3



4

1. Barton - Poulie simple a friction

Réf.	taille	Ø cord.	Ch. max.	€
17313	35	8	740 kg	14,95
17314	45	10	770 kg	16,95
17315	58	12	1260 kg	26,95

1. Barton - Poulie simple à billes

Réf.	taille	Ø cord.	Ch. max.	€
17316	35	8	740 kg	21,95
17317	45	10	770 kg	23,95
17318	58	12	1260 kg	35,95

2. Barton - Poulie simple à friction à émerillon

Réf.	taille	Ø cord.	Ch. max.	€
17319	35	8	740 kg	21,95
17320	45	10	770 kg	23,95
17321	58	12	1260 kg	45,95

2. Barton - Poulie simple à bille et à émerillon

Réf.	taille	Ø cord.	Ch. max.	€
17322	35	8	740 kg	29,95
17323	45	10	770 kg	29,95
17324	58	12	1260 kg	51,95

3. Barton - Poulie violon à friction à émerillon

Réf.	taille	Ø cord.	Ch. max.	€
17327	45	10	770 kg	39,95
17328	58	12	1260 kg	69,95

4. Barton - Poulie violon a friction à émerillon et taquet

Réf.	taille	Ø cord.	Ch. max.	€
17325	45	10	770 kg	86,95
17326	58	12	1260 kg	124,95

Toutes les dimensions sont en mm !

Barton

Poulie ouvrante avec mousqueton

Facile à ouvrir et fermer. Accastillage robuste et de haute qualité. Réa de 35 mm : pour cordage de 12 mm, charge de rupture : 450 kg. Réa de 48 mm : pour cordage de 16 mm, charge de rupture : 570 kg.



réa de 35 mm	
Réf. 80040	€ 109,95
réa de 48 mm	
Réf. 80041	€ 143,95

QUELLES SONT LES POULIES IDÉALES POUR MON BATEAU ?



PALIER À FRICTION

Principalement pour le gréement dormant.
Charge de travail :
min. 300 kg



ROULEMENT À BILLES

Principalement pour le gréement courant.
Charge de travail : min. 150 kg



ROULEMENT À AIGUILLES

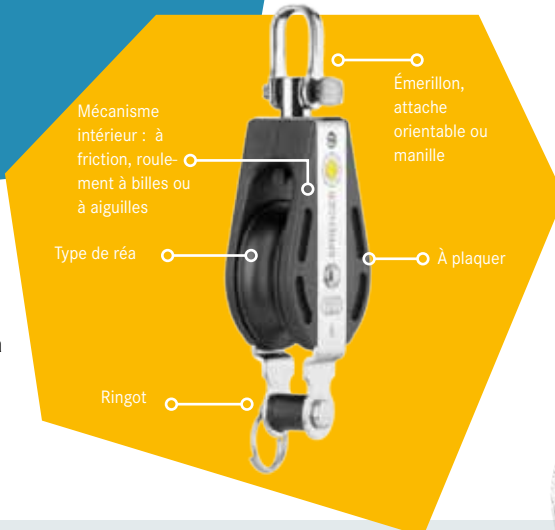
Pour les fortes charges de travail : min. 300 kg



GUIDE SVB :
QUELLES POULIES
CHOISIR POUR MON
BATEAU ?

RÈGLE EMPIRIQUE :
La charge de travail doit
représenter la moitié de
la charge de rupture.

Les poulies font partie des éléments d'accastillage les plus sollicités sur un voilier et elles doivent supporter des charges importantes à tout moment pour que tout fonctionne correctement dans les gréements courant et dormant. Il y a des points importants à suivre.



Quel sont les points importants ?

Les choix de poulies sont dictés par les drisses et écoutes, et pas seulement par la taille du bateau. Il faut considérer les forces en présence dans le gréement et les charges de travail qui en découlent. Une poulie sous-dimensionnée pourrait ne pas supporter les à-coups qui surviennent par exemple dans les chocs sur les vagues. Les dommages causés alors peuvent ne pas être visibles. On ne s'en aperçoit que lorsque la poulie est à nouveau soumise à un effort important et que les roulements révèlent un mouvement irrégulier. Les fabricants précisent les forces pouvant être supportées par leurs poulies. Par sécurité, on considère que la charge de travail est la moitié de la charge de rupture. Ainsi, il y a suffisamment de réserve en cas de char-

ge élevée brève. Il n'est pas toujours nécessaire d'associer la charge de travail de la poulie à celle du cordage. L'angle de déflexion aussi joue un rôle pour déterminer la taille de la poulie. Par exemple : Lorsque le foc exerce une traction sur l'écoute, la force est distribuée par moitié entre la fixation sur le point d'écoute et le winch. Dans le cas d'un foc auto-vireur, l'écoute décrit un chemin à 180° entre le rail et le point d'écoute, puis à nouveau vers le winch. La moitié de la force est répercuté sur la queue de l'écoute, mais 100% sur la poulie du chariot et aussi sur celle du point d'écoute. Réduire l'angle à 90° au lieu de 180° divise la force par deux. Un angle à 45° la réduit d'un quart. Plus l'angle est ouvert, plus on diminue la charge.



Poulie à roulements à billes

WINCHS

LEWMAR®



Réf. 12725

LEWMAR
Winchs standard
gamme **OCEAN**.
Tradition et technolo-
gie de pointe sont conjugués
pour assurer la haute qualité
des winchs standard OCEAN.
Ils sont disponibles en poupées
aluminium anodisé noir et en
bronze chromé.
À partir de € 209,95

plus
d'info

svb-marine.fr

Série OCEAN

EVO® Selftailing

Les winchs Self-tailing
LEWMAR EVO® sont le
fruit de longues années
d'expérience. De haute qua-
lité, ils sont confortables à
utiliser et leur maintenance
ne requiert aucun outil.
Poupée en bronze chromé.
possibilité de conversion en
winch électrique. Garantie
constructeur 7 ans.

Winch 15 ST EVO
tambour-Ø : 65,7 mm
embase-Ø : 121mm
hauteur : 115 mm
poids : 2,3 kg
cordage-Ø: 6-10 mm
À partir de € 674,95



Réf. 14733

Toute la gamme
sur svb-marine.fr



Kit d'entretien OCEAN / EVO



Pfeiffer Marine

Winchs voile légère

Ces petits winchs sont
destinés à la voile légère :
dériveurs et quillards de
sport. Aluminium anodisé
couleur argent et de haute
qualité. Disponibles en gau-
che ou droite. Montage avec
des vis de 6 mm de diamètre.

Lewmar - Kit d'entretien STANDARD
Adapté pour OCEAN STANDARD 6-40 et
ST14-16 et pour EVOLUTION ST15.

Réf. 45207 kit STANDARD € 67,95

Lewmar - Kit d'entretien ST
Kit d'entretien Lewmar pour ST OCEAN
ST30-48 et pour winchs EVOLUTION
ST30-50.

Réf. 45208 kit d'entretien ST € 56,95

Réf.	Type	Embase Ø	Tambour Ø	€
14771	gauche	71 mm	44 mm	91,95
14772	droit	71 mm	44 mm	91,95
14773	gauche	82 mm	50 mm	112,95
14774	gauche	82 mm	50 mm	106,95

LEWMAR®

KITS DE CONVERSION ÉLECTRIQUE :

Régler ses voiles
du bout des doigts !



Exemple de winch
transformé



Interrupteur



Coupe-circuit



Relais

Moteur

Le contenu de la livraison
peut varier en fonction
de la taille du winch

Autres kits de conversion disponibles sur demande.

Kit EVO

Transformez votre winch Lewmar EVO en winch
électrique à l'aide de ce kit qui comprend :
le moteur électrique, motoréducteur, un relais,
un coupe-circuit et un bouton de commande de
pont.

Réf.	Désignation	€
16902	kit pour EVO 40ST LEWMAR	2659,95
16903	kit pour EVO 45ST LEWMAR	2799,95
16904	kit pour EVO 50ST LEWMAR	2799,95

Kit OCEAN

Transformez votre winch LEWMAR OCEAN
en winch électrique ! Ce kit contient tout
ce qu'il faut : moteur, motoréducteur, relais,
coupe-circuit, interrupteur.

Réf.	Désignation	€
16911	kit pour OCEAN 40 ST LEWMAR	2849,95
16912	kit pour OCEAN 46 ST LEWMAR	2979,95
16913	kit pour OCEAN 48 ST LEWMAR	2999,95

Prix indicatifs

HARKEN

Perfection technique et esthétique - Les winchs self-tailing 1 vitesse HARKEN sont parfaits pour régler les voiles, même quand on navigue en solitaire. L'empreinte en diagonale sur la poupée maintient bien le cordage tout en le préservant de l'usure et de l'abrasion. Les

roulements en matériaux composite assurent le bon fonctionnement sous charge et ne requièrent aucune lubrification. Les winchs de la gamme HARKEN CHROM RADIAL sont disponibles en finition chromé/noir ou chromé/blanc. **À partir de € 579,95**

Winch 20STC CHROM RADIAL
tambour-Ø : 73 mm
embase-Ø : 137 mm
hauteur : 148 mm
poids : 3,4 kg
cordage-Ø : 6-12 mm
Seulement € 569,95

self-tailing

Réf. 60731

Série CHROM RADIAL

antal WINCH XT-SELFTAILING

Winch self-tailing XT16 / 30 ANTAL

Les winchs self-tailing XT16 et XT16.2 d'ANTAL sont dotés d'un tout nouveau design moderne associé à la qualité de fabrication propre à ANTAL. La partie supérieure du self est fixe tandis que la position de la partie inférieure de la mâchoire s'adapte automatiquement au diamètre du cordage. L'adhérence à la poupée est obtenue par un moletage vertical de la poupée, sauf sur

la partie basse pour faciliter le choquer et préserver le cordage. Ces winchs sont facilement démontables pour l'entretien. Disponibles en aluminium anodisé ou bronze chromé. Les modèles XT16 et XT16.2 diffèrent par le nombre de vitesses. Le XT30 offre de la puissance tandis que les régatiers préféreront le XT16.2 également pour son poids léger et les sculptures réduites sur la poupée.

Réf.	Type	Finitions	Poids	Hauteur	Tr-Ø	Ba-Ø	Ø cordage	€
44255	XT16	alu	2,4 kg	130 mm	73 mm	110 mm	6 - 10 mm	499,95
44256	XT16	chrome	3,3 kg	130 mm	73 mm	110 mm	6 - 10 mm	644,95
44257	XT16.2	alu	2,5 kg	130 mm	73 mm	110 mm	6 - 10 mm	729,95
44258	XT16.2	chrome	3,3 kg	130 mm	73 mm	110 mm	6 - 10 mm	849,95
44259	XT30	alu	2,8 kg	146 mm	73 mm	128 mm	6 - 10 mm	639,95
44260	XT30	chrome	4,0 kg	146 mm	73 mm	128 mm	6 - 10 mm	784,95
44261	XT30.2	alu	2,9 kg	146 mm	73 mm	128 mm	6 - 10 mm	819,95
44262	XT30.2	chrome	4,0 kg	146 mm	73 mm	128 mm	6 - 10 mm	974,95

Winch self-tailing XT40 / XT70 ANTAL

Les winchs deux vitesses sont dotés d'un tout nouveau design moderne associé à la qualité de fabrication antal. La partie supérieure du self est fixe tandis que la position de la partie inférieure de la mâchoire s'adapte automatiquement au diamètre du cordage.

L'adhérence à la poupée est obtenue par un moletage vertical de la poupée, sauf sur la partie basse pour faciliter le choquer et préserver le cordage. La première vitesse pour embrayer rapidement et tourner dans l'autre sens pour enclencher le deuxième rapport.

Réf.	Type	Finitions	Poids	Hauteur	Tr-Ø	Ba-Ø	Ø cordage	€
44263	XT40	alu	4,3 kg	157 mm	80 mm	153 mm	6 - 12 mm	994,95
44264	XT40	chrome	5,8 kg	157 mm	80 mm	153 mm	6 - 12 mm	1119,95
44265	XT44	alu	5,8 kg	185 mm	93 mm	173 mm	6 - 14 mm	1279,95
44266	XT44	chrome	7,6 kg	185 mm	93 mm	173 mm	6 - 14 mm	1419,95
44267	XT48	alu	6,5 kg	197 mm	93 mm	182 mm	6 - 14 mm	1659,95
44268	XT48	chrome	8,7 kg	197 mm	93 mm	182 mm	6 - 14 mm	1859,95
44269	XT52	alu	8,4 kg	217 mm	105 mm	204 mm	6 - 14 mm	2079,95
44270	XT52	chrome	11,1 kg	217 mm	105 mm	204 mm	6 - 14 mm	2399,95
44271	XT62	alu	10,2 kg	219 mm	120 mm	224 mm	6 - 16 mm	2859,95
44272	XT62	chrome	13,0 kg	219 mm	120 mm	224 mm	6 - 16 mm	3379,95
44273	XT66	alu	15,5 kg	252 mm	144 mm	248 mm	8 - 18 mm	3539,95
44274	XT66	chrome	18,9 kg	252 mm	144 mm	248 mm	8 - 18 mm	4059,95
44275	XT70	alu	19,5 kg	273 mm	144 mm	290 mm	8 - 18 mm	3999,95
44276	XT70	chrome	28,5 kg	273 mm	144 mm	290 mm	8 - 18 mm	4479,95

Tr-Ø = Ø tambour



Série XT



XT 44 chrome

XT 44 alu



Bronze poli sur demande

plus d'info

svb-marine.fr

Davantage de produits de cette catégorie sur svb-marine.fr



ANDERSEN
STAINLESS STEEL WINCHES

Évaluation de
Michel B. :

Fonctionne parfaitement
et mieux que les anciens
barlow, montés pour les
retours de drisses, ris,
balancine etc.

Winch FS de la marque
ANDERSEN - le MUST pour
votre bateau. En acier inox,
très efficace et durable.



Winches ANDERSEN

Les winchs ANDERSEN reflètent ce qui se fait de mieux en matière de design traditionnel des winchs et de savoir-faire technique. Des détails tels que les mâchoires de selftailing (modèles ST) et le Power Rib® des poupées en inox, caractérisent les Winchs Andersen. Ces poupées préservent les cordages et nécessitent moins de tours pour accrocher la manoeuvre tout en laissant glisser les tours vers le haut au fur et à mesure que l'on borde. Les manoeuvres sont facilitées. La mâchoire de self est adaptée à tous les diamètres de cordages. Toutes les poupées sont en inox poli miroir.

Note : d'autres tailles et des modèles électriques sont disponibles sur demande. Veuillez nous contacter.

Réf.	Type	Hauteur/Tamb.-Ø/Emb.-Ø	1 ^{ère} vit.	2 ^{ème} vit.	Poids	€
45034	12ST FS	130 / 70 / 115 mm	1,3:1		2,6 kg	659,95
45035	18ST FS	136 / 70 / 120 mm	2,6:1		3,3 kg	839,95
45036	28ST FS	151 / 70 / 125 mm	1,3:1	3,7:1	4,1 kg	1099,95
45037	34ST FS	151 / 70 / 125 mm	1,3:1	4,7:1	4,1 kg	1169,95
45038	40ST FS	174 / 75 / 152 mm	1,3:1	6,0:1	5,0 kg	1349,95
45039	46ST FS	209 / 89 / 180 mm	2,8:1	8,4:1	8,0 kg	1799,95
45040	50ST FS	209 / 89 / 180 mm	2,8:1	8,8:1	7,8 kg	1779,95
45041	52ST FS	228 / 100 / 200 mm	3,2:1	10,5:1	11,2 kg	2599,95
45042	58ST FS	257 / 115 / 230 mm	3,7:1	13,1:1	15,8 kg	3639,95
45043	62ST FS	257 / 115 / 230 mm	3,7:1	14,4:1	15,8 kg	3699,95
45044	68ST FS	280 / 140 / 280 mm	5,8:1	20,7:1	24,6 kg	5389,95

La perfection est dans le détail
La construction de ces winchs self-tailing garantit une fiabilité absolue dans toutes les situations. La qualité des poupées assure des années de fonctionnement sans problème.



Bloquer



Débloquer



Ø tambour



ACCESSOIRES DE WINCH

Housse de winch blanche en PVC

Housse de winch blanche en PVC pour protéger vos winchs contre le sel, les UV et la poussière. Galon anti-dérapant et sangle avec boucle.

Réf.	Taille	Embase Ø	Hauteur	€
16977	S	140 mm	170 mm	24,95
16978	M	155 mm	200 mm	32,95
16979	L	170 mm	220 mm	34,95
16980	XL	195 mm	240 mm	34,95



Housse de winch en acrylique

Housse de winch bleu marine en acrylique pour les protéger contre les UV, le sel et la poussière. Ajustement par cordon élastique et sangle Gastra.

Réf.	Taille	Embase Ø	Hauteur	€
16973	S	140 mm	170 mm	35,95
16974	M	155 mm	200 mm	39,95
16975	L	170 mm	220 mm	41,95
16976	XL	195 mm	240 mm	44,95

+

Vidéo de montage :
svb-marine.fr

Barton WINCHER

Le Barton Wincher est une colerette en caoutchouc qui permet de transformer un winch standard en self tailing. Lorsque la manoeuvre est bordée sous tension, les tours sur la poupée garnie

sont coincés contre la partie inférieure de la colerette. Il suffit ensuite de bloquer le cordage dans la gorge du WINCHER. Vendus par paire.

Réf.	Désignation	Tambour Ø	Ø cordage	€
70100	WINCHER taille S / la paire	64 - 70 mm	8 - 10 mm	89,95
70101	WINCHER taille M / la paire	70 - 80 mm	10 - 12 mm	89,95
70102	WINCHER taille L / la paire	80 - 90 mm	12 - 14 mm	89,95
70103	WINCHER taille XL / la paire	90 - 100 mm	12 - 16 mm	89,95

Prix indicatifs

HARKEN



Manivelle de winch HARKEN

La manivelle de winch s'adapte parfaitement aux winchs en aluminium. La poignée à friction permet une transmission optimale. Le verrou de sécurité facile à utiliser bloque la manivelle sur le winch et peut être facilement libéré.

Réf. 24524	manivelle de winch / 203 mm	€ 89,95
Réf. 24525	manivelle de winch / 254 mm	€ 99,95

Parasol et support

Parasol 100% polyester et résistant aux moisissures. Un système pratique pour maintenir les parasols avec un tube de 22 mm de diamètre utilisant l'octogone de winchs standards. Disponible séparément.



Réf.	Désignation	€
81529	support de parasol	79,50
81530	parasol / écru	49,95
81531	parasol / bleu	49,95



Support de manivelle

Support de manivelle pour montage en cloison.

Réf. 14436	€ 6,95
------------	--------

Manivelle ONE TOUCH LEWMAR

La manivelle LEWMAR ONE TOUCH peut être utilisée d'une main ! Embout octogonal standard. Les manivelles LEWMAR ON TOUCH utilisent un système de bille au lieu du carré de verrouillage

Mécanisme ONE TOUCH



Type 1



Type 2

Réf.	Désignation	Longueur	€
81849	type 1	200 mm	107,95
81506	type 1	250 mm	124,95
81850	type 2	200 mm	115,95
81507	type 2	250 mm	124,95

conventionnel. Un concept déjà utilisé dans les sports automobiles pour le blocage rapide de jantes par exemple. Ainsi la prise de la manivelle d'une main permet de le déclencher.



Réf. 81502	€ 64,95
------------	---------

Manivelle de winch flottante TITAN

Manivelle de winch flottante TITAN. Longueur : 255 mm. Les coloris peuvent varier.



Réf. 29313

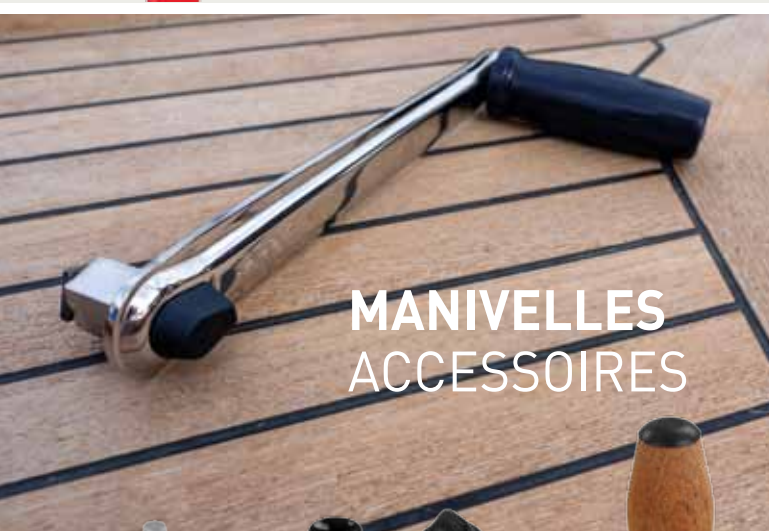
Réf. 29312

Étui à manivelle avec fixation Velcro

Sac pratique et léger pour ranger une manivelle de winch ou d'autres outils. Les ouvertures dans le fond assurent un écoulement optimal de l'eau. Montage facile sans percer grâce à une bande Velcro autocollante. Disponible en deux couleurs. Dimensions (l x h x p) : 130 x 270 x 100 mm.

Réf.	Désignation	€
29312	étui à manivelle / blanc mouette	36,95
29313	étui à manivelle / sable	39,95

MANIVELLES ACCESSOIRES



Poignée en teck

antal

Manivelle de winch en alu

Manivelle de winch légère en aluminium. Longueur : 200 mm.

Réf. 14444	€ 25,95
------------	---------

Manivelle en aluminium ANTAL

Manivelle en aluminium anodisé noir avec une jolie poignée en teck et à roulements à billes. Longueur : 255 mm.

Réf. 14443	€ 144,95
------------	----------



Étui à manivelle avec fixation Velcro

Étui à manivelle en PVC et filet PU. Fixation Velcro. Bords renforcés et fond ajouré pour l'évacuation de l'eau.

Réf.	Désignation	€
15927	étui / simple	25,95
20936	étui / double	26,95

Étui à manivelle / acrylique

Étui à manivelle pratique fabriqué en acrylique. Le fond possède des ouvertures pour laisser échapper l'eau. Le montage se fait par scratches placés au dos.

Dim. (largeur x hauteur) : 11 x 27 cm;

Réf.	Désignation	€
20937	étui à manivelle	29,95



Manivelle de winch électrique WINCHRITE ABT

WinchRite est une manivelle à moteur électrique qui apporte le confort des manœuvres sans effort. La plupart des propriétaires de bateaux qui ont installé un pilote automatique en parlent comme d'une aide précieuse en équipage réduit. Il en va de même avec la manivelle à moteur électrique WinchRite, qui se rend rapidement indispensable à bord. L'aide que cet équipement apporte facilite grandement les sorties en équipage réduit, voire en solitaire et vous profitez mieux de votre bateau, plus souvent. Imaginez...



WinchRite®
Cordless Winch Handle

Chargeurs 230 V et 12 V DC avec prise allume-cigare, sac de rangement inclus !



plus besoin de pousser un(e) équipier(ière) fatigué à border et gêner sa sortie en mer ! Ce produit unique bénéficie d'un design approprié à son usage. C'est un équipement durable et ergonomique. La livraison comprend : manivelle WinchRite, chargeur 100-240 V AC, chargeur 12 V DC avec prise allume-cigare, sac de rangement.

manivelle de winch électrique
Réf. 17533

€ 799,95



Avec fixation

110
Newton
Mètre



Appuyez sur le bouton pour changer le sens de rotation

ADAPTATEUR de winch électrique

Manivelle de winch QUICKLOCK à verrouillage

La robuste manivelle de winch QUICKLOCK de Ronstan est en aluminium. Facile à utiliser, elle est adaptée aux modèles de winchs courants. De plus, cette manivelle de winch est équipée d'un système de verrouillage qui s'enclenche automatiquement.



Réf.	Désignation	€
81760	QUICKLOCK / 200 mm	194,95
81736	QUICKLOCK / 250 mm	249,95

Adaptateur pour visseuses WINCH-BIT

Grâce à WINCH-BIT, prendre un ris, hisser les voiles et récupérer votre ancre ou votre annexe devient un jeu d'enfant. Tout ce dont vous avez besoin, c'est une visseuse suffisamment puissante avec un mandrin de 13 mm et environ 60 Nm de couple. WINCH-BIT s'adapte sur quasiment tous les winchs commercialisés sur le marché.



Réf.	Désignation	€
29279	WINCH-BIT	49,95



Prix indicatifs



Toute la gamme sur svb-marine.fr



1./2. Poulies de chandelier à émerillon
Poulies de chandelier FURLEX à émerillon pour tubes de 25 mm de diamètre et cordages jusqu'à 8 mm de diamètre.



type 1

Réf.	Désignation	€
12528	poulie de chandelier à émerillon/simple (type 1)	28,95
26154	poulie de chandelier / 10 mm/à friction (type 1)	32,95
26155	poulie de chandelier / 8 mm/à aiguilles (type 1)	34,95
26156	poulie de chandelier / 10 mm/à billes (type 1)	39,95
12522	poulie FURLEX (type 2)	36,95

Filoir de chandelier
Filoir de chandelier pour faire courir des manoeuvres le long des filières (bosses d'enrouleurs, focs auto-vireurs, etc...) Acier inox V4A, pour tube de 25 mm. Diamètre de l'oeil : 20 mm



Réf. 80011 filoir de chandelier € 22,95



3

3. Filoir double pour chandelier
Filoir double pour chandeliers de 25 et 30 mm. S'ouvre par rotation. Cet équipement convient aux bosses d'enrouleur continues, comme par exemple sur les emmagasineurs de gennaker ou code-0.

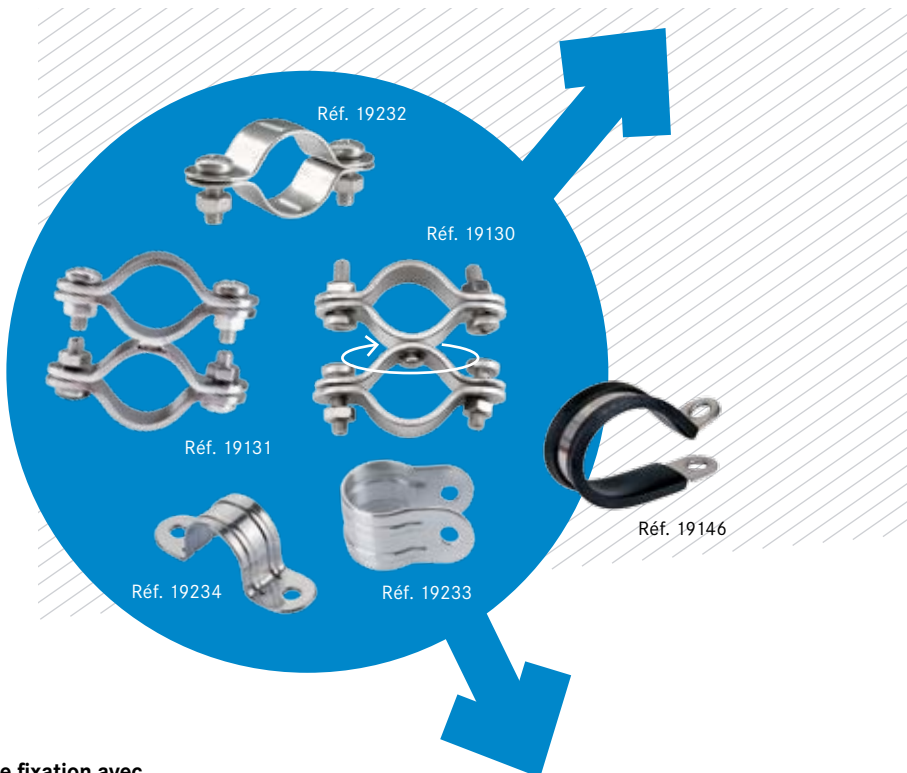
filoir double pour chandelier
Réf. 15837 € 87,50

4. Poulies de chandelier RWO
Poulies de chandelier pour tube de 25 mm de diamètre et cordage de 8 mm de diamètre. Disponible en simple, double et à articulation un axe.



poulie de chandelier à articulation un axe
Réf. 80003 € 49,95

COLLIERS INOX



5. Poulies de chandelier
Les poulies de chandelier Scheafer Clear Step permettent de faire circuler les bosses d'enrouleurs à l'extérieur des chandeliers pour libérer le pont. Excellente performance des réas à billes, même sous charge. Pour tubes de 25 mm et cordage de 12 mm maximum. Dimensions : 79 x 29 mm. Diamètre du réa : 60 mm. Charge de rupture : 340 kg. Le positionnement est bloqué à l'aide de vis 6 pans creux de 3 mm.

Réf.	Désignation	€
80010	poulie de bosse d'enrouleur	109,95

Colliers de fixation avec renfort en caoutchouc
Colliers de fixation en acier inoxydable (AISI 304) avec renfort en caoutchouc. Différents diamètres.

Réf.	Désignation	€
19146	pour Ø 20 mm	1,20
19147	pour Ø 22 mm	1,20
19148	pour Ø 25 mm	1,20
19149	pour Ø 30 mm	1,20

Colliers inox
Colliers inox V4A. Plusieurs modèles et combinaisons sont disponibles. Pièces simples ou paires. Pour tubes de 25 mm.

Réf.	Désignation	diamètre de tuyau	€
19130	collier double réglable	25 mm	10,95
19131	collier double	25 mm	8,95
19132	collier simple	25 mm	6,95
19133	collier de serrage	25 mm	5,50
19134	collier de serrage	25 mm	5,50

Rails de fargue et accessoires

Rails de fargue Pfeiffer Marine en aluminium et accessoires. Les rails sont disponibles en 4, 5 et 6 mètres de long avec des extrémités angulées à 80°. Un chaumard sert de pièce de jonction. Multiples accessoires : chaumards, taquets, cadènes, embouts.



Embasse de chandelier



Cadène



Taquet



Pièce de jonction avec chaumard



Embout avec chaumard

Réf.	Désignation	Long.	€
80030	* rail de fargue	4 m	(€/m 72,49) 289,95
80031	* rail de fargue	5 m	(€/m 74,99) 374,95
80032	* rail de fargue	6 m	(€/m 74,99) 449,95
80033	pièce de jonction / chaumard	10 cm	53,95
80034	embout de rail de fargue / chaumard bâbord	10 cm	53,95
80035	embout de rail de fargue / chaumard tribord	10 cm	53,95
80036	taquet pour rail de fargue		172,95
80037	embasse de chandelier		64,95
80084	cadène pour Bavaria (à partir de 2001)		85,95
80085	cadène pour Hanse (à partir de 2004)		85,95



*Expédition volumineuse

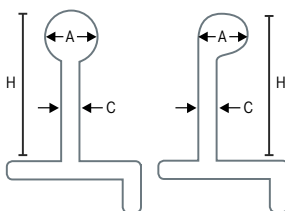


Rail de fargue : 52 x 44,5 mm



Cadène de fargue

Cette cadène est conçue pour les rails de fargue. Elle permet de fixer différents équipements de gréement. L'axe central se visse et il n'y a aucun risque d'endommager le rail.



Réf.	Taille	A	C	H	Ch. max.	€
46500	1	9-13	2-4	40	3000 kg	99,95
46502	3	9-13	2-4	40	3000 kg	99,95

mesures en mm



MARTYRS en inox



Alexandre B. dit :

Super qualité !
Bon rapport qualité prix !

1. Martyrs inox

Martyrs en inox AISI 316 poli (V4A). Ils assurent une bonne protection du pont contre l'abrasion due aux amarres, annexes, etc...

Largeur : 13 mm, Longueur : 150 mm. Profils à extrémités arrondies en 1 500 mm de long. Autres longueurs sur commande. Perçages de fixation : 3,5 mm.

1. Martyrs inox

Réf.	Dim.	Type	€
44320	150 x 13 x 4 mm	avec perçages	9,95
44383	250 x 13 x 4 mm	avec perçages	10,95
44384	350 x 13 x 4 mm	avec perçages	12,95
44385	450 x 13 x 4 mm	avec perçages	16,95
44386	600 x 13 x 4 mm	avec perçages	24,95
44323	* 1500 x 14 x 4 mm	sans perçage	52,95
44325	* 1500 x 14 x 4 mm	avec perçages	65,95
44324	* 1500 x 20 x 4 mm	sans perçage	33,95
44326	* 1500 x 20 x 4 mm	avec perçages	78,95

2. Martyrs inox profil demi-rond

Réf.	Désignation	Dim.	€
44331	profil demi-rond	200 x 20 mm	9,50
44332	profil demi-rond	300 x 20 mm	11,95
44333	profil demi-rond	450 x 20 mm	17,95
44334	profil demi-rond	600 x 20 mm	22,95
44375	profil demi-rond	200 x 25 mm	13,95
44376	profil demi-rond	300 x 25 mm	18,95
44377	profil demi-rond	450 x 25 mm	18,95
44378	profil demi-rond	600 x 25 mm	28,95

2


S
*Expédition volumineuse

2. Martyrs inox profil demi-rond


Martyrs inox profil demi-rond pour une protection efficace de votre pont ! Evite les rayures et traces de frottement. Plusieurs tailles. Perçages de montage : 6 mm.



Tête
cylindrique



Tête en cône



Tête
ronde




Chandeliers Embases




Chandelier de coupée

Chandelier de coupée en inox V4A poli. Tube de 25 mm de diamètre. Epaisseur de matière : 1,5 mm.



Chandelier
de coupée

Réf.	Longueur	€
16892	610 mm	99,95
20379	615 mm	89,95
25992	740 mm	129,95



Les bases présentées ne sont pas incluses dans la livraison.

Chandelier / tête ronde

Chandelier en inox V4A AISI316 haute qualité, poli. Le tube est conique, son diamètre est de 25 mm et l'épaisseur de matériau est de 1,5 mm. Tête de chandelier ronde.

Réf.	Longueur	€
11669	450 mm	34,95
25986	610 mm	34,95
16890	740 mm	39,95



Chandelier V4 / rétreint

Chandelier en inox V4A AISI316 haute qualité, poli. Le tube de 25 mm de diamètre est rétreint et l'épaisseur de matériau est de 1,5 mm.

Réf.	Longueur	€
25991	450 mm	34,95
25990	610 mm	38,95
25989	740 mm	39,95



Chandelier V4 / tête cylindrique

Chandelier en inox V4A AISI316 haute qualité, poli. Le tube est conique, son diamètre est de 25 mm et l'épaisseur de matériau est de 1,5 mm. Tête de chandelier version cylindrique.

Réf.	Longueur	€
25988	450 mm	34,95
11668	610 mm	28,95
25987	740 mm	39,95



Embase de chandelier renforcée avec platine triangulaire

Embase de chandelier renforcée avec platine triangulaire HYE. Acier inox poli. Pour tube de 25 mm. Perçages pour vis de montage : 6 mm.

Réf. 19140 droite € 47,95



Embase de chandelier renforcée
Embase de chandelier renforcée. Pour chandelier de 25 mm. Platine rectangulaire. Entraxe longitudinal : 60 mm, latéral : 45 mm. Inox.

Réf. 19142 droite € 44,95
Réf. 19143 5° oblique € 47,95



Embase de chandelier

Dimensions : 95 x 75 mm. Diamètre intérieur : 25 mm. Entraxe latéral : 50 mm et entraxe longitudinal : 67 mm. Inox.

Réf. 11670 droite € 16,95
Réf. 11671 6° oblique € 23,95

La réalisation de FILIÈRES



Selbstmontage Kit filière

Kit filière comportant 10 mètres de câble inox de 4 mm gainé PVC (7 mm fini), deux embouts à chape de 8,5 mm à visser, vis six pans creux et clé allen. Des embouts de remplacement sont disponibles séparément.



Réf.	Désignation	€
44340	kit filière 4/7 mm / 10 m / avec embouts	58,95
89005	embout de rechange gauche pour kit filière	21,95
89006	embout de rechange droite pour kit filière	21,95

Câble 7 x 7 pour filière
Câble inox 7 x 7 gainé PVC. Prix au mètre.
En deux diamètres :
câble Ø 4 mm, fini : 6 mm
câble Ø 5 mm, fini : 7 mm

Le service SVB : Pour la réalisation de vos filières, vous avez plusieurs possibilités de réalisation que nous pouvons servir sur les câbles : ridoirs, ridoirs à chape, embouts à oeil, ou des embouts filetés.



Réf.	Désignation	Ch. max.	€
11416	pour filière / Ø 4 mm, 6 mm fini PVC blanc	850 kg	3,70
11417	pour filière / Ø 5 mm, 7 mm fini PVC blanc	1320 kg	4,50



Crochet pélican en inox

Crochet pélican en inox avec pas de vis femelle. Deux tailles

Réf.	Longueur	Filetage	Ch. max.	€
72413	76 mm	M6	900 kg	7,50
72411	100 mm	M8	2500 kg	10,95
72412	150 mm	M12	3000 kg	24,95



Coupe-câble

Pour couper net les câbles en acier. Lames forgées pour une longue durée de vie. Deux modèles. small : pour câbles jusqu'à 5 mm de diamètre
big : pour câbles jusqu'à 14 mm de diamètre

Réf.	Désignation	€
14477	jusqu'à 5 mm	19,95
14478	jusqu'à 14 mm	254,95



Embouts à sertir pour filières

Rénovez vos filières ! Nous vous proposons une sélection d'embouts à sertir pour filières : embouts à chape à visser, embouts à vis, embouts à oeil, etc...

Réf.	Désignation	Diamètre câble	Filetage	€
10793	ridoir à sertir	4 mm	M6	22,95
11192	ridoir à sertir	5 mm	M10	34,95
12167	embout à chape à sertir	4 mm	-	8,95
11295	embout à chape à sertir	5 mm	-	12,95
11288	embout à oeil à sertir	4 mm	-	7,95
11289	embout à oeil à sertir	5 mm	-	8,95
12168	embout à visser à sertir	4 mm	M6	6,95
11270	embout à visser à sertir	4 mm	M8	6,95
12169	embout à visser à sertir	5 mm	M8	6,95
11587	embout à anneau à sertir	4 mm	-	22,95
11588	embout à anneau à sertir	5 mm	-	22,95

FILIÈRE au mètre

Pour réaliser soi-même les filières !

Filière au mètre

Fibre synthétique Térylène, Colori : blanc, Charge de rupture : 510 kg, Diamètre : 7 mm.

Réf. 11373	€ 3,95
------------	--------



Réf. 11370

Réf. 11371

Embouts pour filières synthétiques

Embouts à chape ou à oeil pour filières de 7 mm en Térylène. Un ridoir est disponible séparément.

Réf. 11370	embout à oeil	€ 26,95
Réf. 11371	embout à chape	€ 25,95

Nous fabriquons vos câbles sur mesure avec les terminaisons que vous souhaitez !



acier
inox

Sertissage



Filière câble avec gaine PVC



Câble inox

Réf. 27550	sertissage sur câble Ø 3 mm	€ 9,95
Réf. 27551	sertissage sur câble Ø 4-5 mm	€ 9,95
Réf. 27552	sertissage sur câble Ø 6-7 mm	€ 9,95
Réf. 27553	sertissage sur câble Ø 8 mm	€ 12,95
Réf. 27554	sertissage sur câble Ø 10 mm	€ 14,95
Réf. 27556	sertissage sur câble Ø 12 mm	€ 19,95
Réf. 27557	sertissage sur câble Ø 14 mm	€ 22,95
Réf. 27558	sertissage sur câble Ø 16 mm	€ 24,95

Prix des travaux, sans fourniture

Manchonnage



Câble 7 x 19, manchon cuivre, sans cosse

Réf. 27540	sertissage sur câble Ø 2-4 mm	€ 9,95
Réf. 27541	sertissage sur câble Ø 5-6 mm	€ 10,95



SVB-SERVICE:
CÂBLES SUR MESURE



Câble inox monotoron 1 x 19

Son application principale est le gréement dormant. Prix au mètre.

Réf.	Désignation	Ch. max.	€
11396	câble 2,5 mm	520 kg	1,80
11397	câble 3 mm	750 kg	1,80
11398	câble 4 mm	1340 kg	3,60
11399	câble 5 mm	2100 kg	4,95
11400	câble 6 mm	3020 kg	4,70
11401	câble 7 mm	4120 kg	9,95
11402	câble 8 mm	5300 kg	11,95
11403	câble 10 mm	8200 kg	8,95
11427	câble 12 mm	11300 kg	13,95
11428	câble 14 mm	14000 kg	28,95

Ch.= Charge de rupture



Câble extra-souple inox 7 x 19

Câble extra-souple inox 7x19 idéal pour les drisses câble, les pattes d'oise de pataras, les estropes de hale-bas, etc... Prix au mètre.

Réf.	Désignation	Ch. max.	€
11409	câble 2,5 mm	330 kg	1,70
11410	câble 3 mm	470 kg	2,10
11411	câble 4 mm	850 kg	2,60
11412	câble 5 mm	1320 kg	3,50
11413	câble 6 mm	1910 kg	4,40
11414	câble 8 mm	3400 kg	9,95
11415	câble 10 mm	5300 kg	10,95
11507	câble 12 mm	7652 kg	18,95
11508	câble 14 mm	10416 kg	27,95
11509	câble 16 mm	13605 kg	29,95

Super souple,
pour gréement courant



Manchons NICOPRESS

Manchons Nicopress en cuivre zingué pour sertir des câbles souples. Conditionnement : 10 pièces.

Réf.	Désignation	€
11418	pour câble 2,5 mm	8,95
11419	pour câble 3 mm	14,95
11420	pour câble 4 mm	17,95
11421	pour câble 5 mm	25,95

Pince à manchonner pour manchons NICOPRESS

Pince à manchonner professionnelle pour manchons Nicopress. Comporte un coupe-câble pour câbles de 1,5 à 5 mm de diamètre.

pince pour manchon Nicopress
Réf. 12249 € 149,95

SVB vous accompagne dans vos projets !

SVB met à votre disposition son expertise en matière de planification pour vous aider à mettre en œuvre vos idées. Nous fabriquons des haubans, étais, estropes, cordages pour winch, équerres, etc. selon vos spécifications ou vos conceptions. Nous fournissons des terminaisons pour des câbles de 3 à 16 mm de l'entreprise Blue Wave, dont le nom évoque qualité et respect des charges de rupture. Notre machine à sertir hydraulique de Wire Teknik permet d'obtenir des terminaisons parfaites.





Ridoir à chape articulée avec chape plaquée bronze BLUE WAVE

Ridoirs inox (AISI 316) résistants à la corrosion et à l'acide.
Chape plaquée bronze. Le bronze empêche les points de frottement sur l'inox.

Réf.	Filetage	Dia. câble	L. min / max	Axe Ø	Ch. max.	€
21422	UNF 1/4"	3 mm	193 - 255 mm	6,35 mm	1300 kg	49,95
21423	UNF 1/4"	4 mm	203 - 265 mm	6,35 mm	1300 kg	49,95
21424	UNF 5/16"	5 mm	234 - 310 mm	8,0 mm	2200 kg	56,95
21425	UNF 3/8"	5 mm	265 - 349 mm	9,5 mm	2400 kg	64,95
21426	UNF 3/8"	6 mm	280 - 364 mm	9,5 mm	3400 kg	68,95
21427	UNF 1/2"	6 mm	319 - 425 mm	12,7 mm	5400 kg	95,95
21428	UNF 1/2"	7 mm	327 - 433 mm	12,7 mm	6100 kg	95,95
21429	UNF 5/8"	8 mm	404 - 536 mm	16,0 mm	8700 kg	188,95
21430	UNF 3/4"	10 mm	465 - 625 mm	19,0 mm	10200 kg	284,95
21431	UNF 3/4"	12 mm	480 - 640 mm	19,0 mm	11400 kg	334,95

TERMINAISONS ET ACCESSOIRES POUR CÂBLES

Ridoir à cage en bronze chromé BLUE WAVE

Ridoir à cage ouverte en bronze chromé et embouts à chape en inox 4401. Filetage unifié fin (UNF)

Note : l'emploi du bronze empêche le grippage.



Réf.	Filetage	L. min / max	L. de chape	Axe Ø	Ch. max.	€
12795	UNF 1/4"	143 - 205 mm	9,5 mm	6,35 mm	1300 kg	39,95
12796	UNF 5/16"	168 - 244 mm	11 mm	8 mm	2200 kg	51,95
12797	UNF 3/8"	197 - 299 mm	12 mm	9,5 mm	3400 kg	61,95
12798	UNF 7/16"	234 - 342 mm	12 mm	11 mm	4600 kg	71,95
12799	UNF 1/2"	255 - 374 mm	14 mm	12,7 mm	6100 kg	77,95
12800	UNF 5/8"	312 - 450 mm	18 mm	16 mm	9900 kg	156,95

Ridoir inox à chape articulée et embout à chape BLUE WAVE

Inox AISI 316 poli miroir. Marquage au laser pour les pas à gauche. Plusieurs tailles sont disponibles.



Réf.	Filetage	L. min / max	Axe Ø	Ch. max.	€
11690	UNF 1/4"	157-222 mm	6,35 mm	1300 kg	37,95
11691	UNF 5/16"	192-268 mm	8 mm	2200 kg	44,95
11589	UNF 3/8"	222-306 mm	9,5 mm	3400 kg	62,95
11693	UNF 7/16"	257-347 mm	11 mm	4600 kg	77,95
11590	UNF 1/2"	272-378 mm	12,7 mm	6100 kg	92,95
11692	UNF 5/8"	361-493 mm	16 mm	9900 kg	162,95
11591	UNF 3/4"	422-582 mm	19 mm	14400 kg	344,95

Ridoir inox à chapes BLUE WAVE

Inox AISI 316 poli miroir. Marquage au laser pour les pas à gauche.

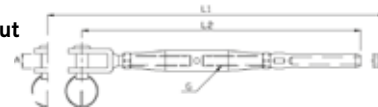
Plusieurs tailles sont disponibles.



Ridoir inox à chape et embout à sertir BLUE WAVE

Inox AISI 316 poli miroir.

Marquage au laser pour les pas à gauche. Plusieurs tailles sont disponibles.



Réf.	Filetage	Dia. câble	L. min / max	Axe Ø	Ch. max.	€
10791	M5	2,5 mm	152-206 mm	5 mm	800 kg	22,95
11190	M6	3 mm	170-232 mm	5 mm	1200 kg	22,95
30821	M6	3 mm	171-233 mm	6 mm	1200 kg	22,95
10793	M6	4 mm	180-242 mm	5 mm	1200 kg	22,95
10794	M6	4 mm	180-242 mm	6 mm	1200 kg	24,95
11191	M8	4 mm	201-277 mm	8 mm	1700 kg	34,95
30702	M8	5 mm	205-281 mm	8 mm	2200 kg	33,95
11192	M10	5 mm	228-312 mm	8 mm	2500 kg	34,95
30822	M10	5 mm	236-316 mm	9,5 mm	2500 kg	39,95
11193	M12	6 mm	287-393 mm	12 mm	5100 kg	66,95
11194	M14	7 mm	319-439 mm	12 mm	6800 kg	88,95
11195	M16	8 mm	365-498 mm	14 mm	8700 kg	114,95
10800	M20	10 mm	427-587 mm	19 mm	9700 kg	216,95
10801	M20	12 mm	462-622 mm	22 mm	14200 kg	259,95
10802	M22	14 mm	556-736 mm	22 mm	15900 kg	349,95
10803	M24	16 mm	641-874 mm	25,4 mm	19400 kg	474,95

Prix indicatifs

SÉCURITÉ dans la construction

Pour votre sécurité nous utilisons exclusivement des terminaisons et accessoires de qualité provenant de fournisseurs européens. C'est ainsi que les charges de ruptures annoncées sont garanties !

BLUE WAVE

L= Longueur, mesures en mm



Embout à visser à sertir avec œil à visser
Embout à visser à sertir avec œil à visser. Inox poli. Longueur intérieure de loeil : 26 mm. Filetage fin UNF 5/16". Plusieurs tailles.

Réf.	Ø câble	D 2	L1	Ch. max.	€
11586	3 mm	6,35 mm	60 mm	1300 kg	22,95
11587	4 mm	7,5 mm	68 mm	1700 kg	22,95
11588	5 mm	9,0 mm	76 mm	2200 kg	22,95

Embout à chape articulée à sertir
Embout BLUE WAVE à chape articulée à sertir. Inox poli. Plusieurs tailles.

Réf.	Ø câble	A 1	Ch. max.	€
24298	3 mm	10 mm	1300 kg	15,95
22268	4 mm	11 mm	1700 kg	15,95
11583	5 mm	13 mm	2400 kg	24,95
11584	6 mm	18 mm	5400 kg	49,95
24272	7 mm	18 mm	6500 kg	51,95
11585	8 mm	20 mm	8500 kg	75,95



Embout à œil à sertir
En inox poli. Plusieurs tailles.

Réf.	Ø câble	Ø d'œil	L	Ch. max.	€
11287	3 mm	6,5 mm	60	1300 kg	6,95
11288	4 mm	8,5 mm	67	1700 kg	7,95
11289	5 mm	10,5 mm	79	2400 kg	8,95
11290	6 mm	13 mm	94	5500 kg	13,95
11291	7 mm	13 mm	104	6800 kg	16,95
11292	8 mm	14,5 mm	124	8000 kg	24,95
11376	10 mm	16,3 mm	137	9700 kg	46,95
11377	12 mm	19,3 mm	178	11400 kg	69,95
11378	14 mm	23 mm	206	15900 kg	173,95
11379	16 mm	26 mm	232	19000 kg	238,95

Embout à chape à sertir
Inox poli. Plusieurs tailles.

Réf.	Ø	chape	L	Ch. max.	€
11293	3 mm	9,5	68	1300 kg	9,95
11294	4 mm	11	77	1700 kg	10,95
11295	5 mm	11	87	2400 kg	12,95
11296	6 mm	12	104	3800 kg	19,95
11297	7 mm	14	119	6500 kg	29,95
11298	8 mm	18	145	8500 kg	44,95
11380	10 mm	18	151	9400 kg	51,95
11381	12 mm	24	205	14000 kg	125,95
11382	14 mm	30	232	15000 kg	216,95
11383	16 mm	30	264	19000 kg	239,95

Embout à visser à sertir
Inox poli. Plusieurs tailles.

Réf.	Ø	Fil.	L.	Ch. max.	€
11269	3 mm	M6	100	1200 kg	6,95
11270	4 mm	M8	117	1700 kg	6,95
11271	5 mm	M10	130	2500 kg	7,95
11272	6 mm	M12	162	5100 kg	15,95
11273	7 mm	M14	180	6800 kg	22,95
11274	8 mm	M16	203	8700 kg	28,95
11281	10mm	M20	230	9700 kg	46,95
11282	12mm	M20	265	14200 kg	53,95
11283	14mm	M22	308	15900 kg	75,95
11284	16mm	M24	363	19400 kg	99,95



Lloyds Register

BLUE WAVE
FILIERE embout à sertissage manuel

Embout à œil à sertissage manuel BLUE WAVE

Inox poli. Plusieurs tailles. Convient à tous les types de câbles : 7x7, 7x19, 1x19. Les embouts à sertissage manuel BLUE WAVE permettent une connexion fiable et sûre sans outillage professionnel. Ils sont parfaits pour les situa-

tions d'urgence ou pour les installations où l'intervention d'un professionnel avec outillage hydraulique n'est pas possible. Ils sont en inox AISI 316 poli. Convient à tous types de câbles : 7x7, 7x19, 1x19.



Embout à œil



Embout à chape

Embout à œil à sertissage manuel BLUE WAVE

Réf.	Ø câble	Ø d'œil	Longueur	Ch. max.	€
11717	3 mm	6,3 mm	58 mm	750 kg	39,95
11708	4 mm	8,3 mm	68 mm	1500 kg	46,95
11709	5 mm	10,3 mm	81 mm	2180 kg	53,95
11710	6 mm	12,3 mm	97 mm	3 600 kg	71,95
11718	7 mm	12,3 mm	105 mm	4 700 kg	88,95
11711	8 mm	14,3 mm	114 mm	5600 kg	104,95
11719	10 mm	16,3 mm	135 mm	8 300 kg	156,95
11720	12 mm	19,5 mm	160 mm	12000 kg	239,95



Embout à chape à sertissage manuel BLUE WAVE

Réf.	Ø câble	L. de chape	Longueur	Ch. max.	€
11721	3 mm	6 mm	63 mm	750 kg	53,95
11722	4 mm	8 mm	73 mm	1500 kg	59,95
11723	5 mm	10 mm	83 mm	2180 kg	71,95
11724	6 mm	12 mm	95 mm	3700 kg	91,95
11725	7 mm	12 mm	115 mm	4700 kg	119,95
11726	8 mm	14 mm	118 mm	5600 kg	143,95
11727	10 mm	16 mm	135 mm	8300 kg	185,95
11728	12 mm	19 mm	162 mm	12000 kg	264,95

BLUE WAVE



Embout en T

Ancrage

Embout en T à sertir
Embout en T à sertir. Inox poli. Plusieurs tailles.

Réf.	Désignation	€
11299	pour câble 3 mm	10,95
11300	pour câble 4 mm	10,95
11301	pour câble 5 mm	12,95
11302	pour câble 6 mm	15,95
11303	pour câble 7 mm	24,95
11304	pour câble 8 mm	34,95

Ancrages BLUE WAVE
Ancrages BLUE WAVE pour embouts en T. Inox poli. Plusieurs tailles

Réf.	Désignation	€
17597	pour 2-3 mm	10,95
15977	pour 4-5 mm	15,95
15978	pour 6-7 mm	17,95
15979	pour 8-10 mm	49,95



BLUE WAVE - Œil à plaquer
Œil à plaquer poli miroir. Matériau : AISI304 (V2A).

Réf.	Désignation	€
21022	Ø: 7 mm	0,70
21023	Ø: 10 mm	1,70

Ridoirs à chapes, cage ouverte

Disponibles en plusieurs dimensions.



Réf.	Filetage	L. min / max	L. de chape	Axe Ø	€
16670	M5	120 - 170	6 mm	5,0 mm	9,95
16671	M6	140 - 200	8 mm	6,0 mm	9,95
16672	M8	180 - 250	12 mm	8,0 mm	10,95
16673	M10	220 - 320	13 mm	9,0 mm	18,95
16674	M12	300 - 430	13 mm	12,0 mm	32,95
16675	M14	325 - 400	16 mm	14,0 mm	53,95
16676	M16	375 - 450	18 mm	16,0 mm	91,95

Ridoirs à chapes, cage fermée

Inox AISI 316. Plusieurs dimensions sont disponibles.



Réf.	Filetage	L. min / max	L. de chape	Axe Ø	€
11183	M5	130 - 190 mm	6,5 mm	5,0 mm	6,95
11184	M6	150 - 210 mm	7,5 mm	6,5 mm	7,95
11185	M8	165 - 240 mm	11,0 mm	8,0 mm	9,95
11186	M10	190 - 270 mm	12,0 mm	9,5 mm	16,95
11187	M12	245 - 360 mm	12,0 mm	12,0 mm	27,95
11188	M14	270 - 385 mm	15,0 mm	12,0 mm	32,95
11189	M16	310 - 450 mm	17,0 mm	15,5 mm	67,95

MEILLEURES VENTES



Goupille Smart Pin

Façon intelligente d'assurer les ridoirs. Évite l'usure sur les voiles et les écoutes habituellement provoquée par les goupilles fendues. 4 pcs.

Réf.	Pour ridoir	€
29088	1/4"	17,95
11595	5/16" - 3/8"	19,95
11596	7/16" - 1/2"	21,95
29089	5/8" - 3/4"	28,95

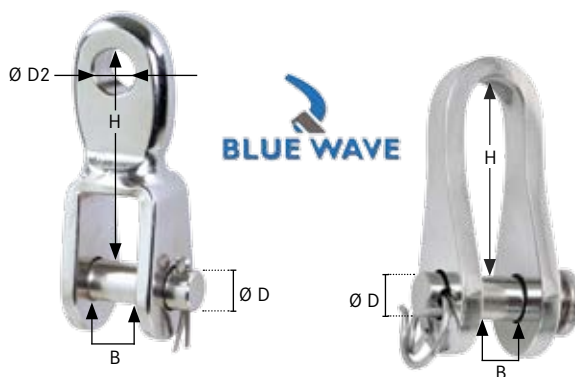


WEICON - Pâte d'assemblage antigrippante

Pâte d'assemblage antigrippante à base d'agents lubrifiants et d'un mélange d'huiles synthétiques de haute qualité.

Elle est utilisée pour l'assemblage, la lubrification et la protection. Contenu : 120 g. ATTENTION H315, H318

Réf. 14805 (€/kg 199,58) € 23,95



Chape à œil en inox

Réf.	D	H	B	D 2	Ch. max.	€
11319	5	26	7,5	5,5	1300 kg	10,95
11320	6	32	9,5	6,5	1800 kg	11,95
11321	8	36	11	8,5	3200 kg	13,95
11322	9,5	45	12,5	10	3500 kg	18,95
11323	12	59	14	13	5900 kg	34,95
11324	14	78	22	14,5	7500 kg	53,95
11325	14	78	16	14,5	7500 kg	57,95

Manilles à goupille

Réf.	D	H	B	Ch. max.	€
17389	6	28	7,5	1800 kg	7,50
17390	8	34	8,5	3600 kg	9,95
17391	9,5	45	10,5	4000 kg	12,95
17392	11	50	11,5	4800 kg	17,95
17393	12	56	13,5	5800 kg	19,95
17394	16	63	17	8000 kg	38,95



Réf. 11165



Réf. 11154

Pour câble



Réf. 11146

Pour cordage



Réf. 11141



Réf. 14470

Pour câble



Réf. 11152

Pour câble

1. Cosses inox

Réf. 11165	de Ø 3 mm	€ 0,60
Réf. 11166	de Ø 4 mm	€ 0,70
Réf. 11167	de Ø 5 mm	€ 0,80
Réf. 11168	de Ø 6 mm	€ 1,30
Réf. 11169	de Ø 7 mm	€ 1,50
Réf. 11170	de Ø 8 mm	€ 2,10
Réf. 11171	de Ø 10 mm	€ 2,50
Réf. 11172	de Ø 12 mm	€ 3,80
Réf. 11173	de Ø 14 mm	€ 4,20
Réf. 11174	de Ø 16 mm	€ 5,50
Réf. 11175	de Ø 18 mm	€ 6,50
Réf. 11176	de Ø 20 mm	€ 8,95
Réf. 30791	de Ø 22 mm	€ 9,95

1. Cosses Nylon

Réf. 11154	de Ø 5 mm	€ 1,10
Réf. 11155	de Ø 6 mm	€ 1,20
Réf. 11156	de Ø 8 mm	€ 1,50
Réf. 11157	de Ø 10 mm	€ 1,50
Réf. 11158	de Ø 12 mm	€ 1,50
Réf. 11220	de Ø 14 mm	€ 2,60
Réf. 11159	de Ø 16 mm	€ 2,60
Réf. 11221	de Ø 18 mm	€ 2,50
Réf. 11222	de Ø 20 mm	€ 3,00

2. Serre-câble inox

Réf. 11146	de Ø 2 mm	€ 2,20
Réf. 11074	de Ø 3 mm	€ 3,20
Réf. 11147	de Ø 4 mm	€ 2,95
Réf. 11148	de Ø 6 mm	€ 3,30
Réf. 11149	de Ø 8 mm	€ 3,95
Réf. 11150	de Ø 10 mm	€ 5,95
Réf. 11151	de Ø 12 mm	€ 6,50

5. Serre-câble pour système de barre

Réf. 11152	de Ø 3 mm	€ 5,95
Réf. 11153	de Ø 5 mm	€ 4,95

3. Serre-câble en acier galvanisé

Réf. 11141	de Ø 6 mm	€ 0,70
Réf. 11142	de Ø 8 mm	€ 0,50
Réf. 11143	de Ø 10 mm	€ 0,60
Réf. 11144	de Ø 12 mm	€ 0,80
Réf. 11145	de Ø 16 mm	€ 1,10

4. Serre-câble inox

Réf. 14470	de Ø 3 mm	€ 2,40
Réf. 11210	de Ø 4 mm	€ 2,95
Réf. 14471	de Ø 5 mm	€ 4,95

Prix indicatifs



Type	Gain pour protection	Protecteur de ridoir	Kit Cache en néoprène	Cache ridoir en alu
matière	PVC	Plastique souple	Néoprène 5 mm / Velcro	Aluminium
dimensions	L 180 cm / Ø 4 - 10 mm	L 38 - 50 cm / Ø 6 - 14 mm	L 250 - 550 mm	L 45 - 75 cm / Ø 32 - 54 mm
Réf. / €	80069 / 4,95	29146 / 9,95	16969 / 29,95	12265 / 22,95



Anneaux inox

Goupille beta

1. Anneaux inox

Goupille fendue inox AISI316 (V4A). Plusieurs dimensions sont disponibles.

Réf.	Désignation	€
80121	Ø 30 mm / fil 4 mm	1,95
80122	Ø 40 mm / fil 5 mm	2,10
80123	Ø 40 mm / fil 6 mm	2,30
80124	Ø 50 mm / fil 8 mm	3,60
80125	Ø 60 mm / fil 10 mm	4,95
80126	Ø 70 mm / fil 12 mm	9,50

2. Anneau sur piton à vis métaux

En inox de 12 mm. Diamètre : 60 mm.

Réf.	Désignation	€
88405	anneau sur piton	19,95

3. Goupille beta inox

Réf.	Désignation	€
51120	fil de 2 mm	1,20
51121	fil de 2,5 mm	1,20
51122	fil de 3 mm	1,20
51123	fil de 4 mm	1,20
51124	fil de 5 mm	1,20
51125	fil de 6 mm	3,40



Anneau sur piton

Goupille fendue inox

4. Goupille fendue inox


Goupilles fendues inox conditionnées par sachets de 10 pièces. l = longueur.

Réf.	Désignation	€
11338	Ø 2 / l 10 mm / 10 pcs.	3,50
11339	Ø 2 / l 12 mm / 10 pcs.	3,50
11679	Ø 2 / l 16 mm / 10 pcs.	3,50
11680	Ø 2 / l 22 mm / 10 pcs.	3,50
11340	Ø 2,5 / l 16 mm / 10 pcs.	3,50
11681	Ø 2,5 / l 22 mm / 10 pcs.	3,50
11341	Ø 3,2 / l 16 mm / 10 pcs.	3,50
11342	Ø 3,2 / l 20 mm / 10 pcs.	3,50
11672	Ø 3,2 / l 32 mm / 8 pcs.	3,80
11673	Ø 3,2 / l 45 mm / 8 pcs.	3,50
11343	Ø 4 / l 25 mm / 10 pcs.	3,95
11674	Ø 4 / l 32 mm / 6 pcs.	4,20
11675	Ø 4 / l 45 mm / 5 pcs.	4,20
11676	Ø 5 / l 32 mm / 10 pcs.	5,50
11677	Ø 5 / l 45 mm / 10 pcs.	5,95
11678	Ø 5 / l 56 mm / 10 pcs.	5,95

4. Anneau brisé inox

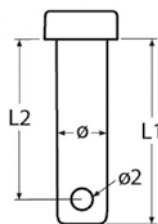
Conditionnés par dix pièces.

Réf.	Désignation	€
11334	Ø 11 / fil 1 mm	4,50
11335	Ø 15 / fil 1,2 mm	2,65
11336	Ø 19 / fil 1,5 mm	3,95
11337	Ø 25 / fil 2 mm	3,95



Jean-Marc L.
dit :

Goupille de très bonne
qualité avec un respect
scrupuleux des cotes.
Magnifique !



Axe percé à goupille

Axe inox A4-AISI 316 percé à goupille. Prix à la pièce. Plusieurs dimensions sont disponibles. Longueur maximum 115 mm.

Réf.	Ø 1	Ø 2	L 1	L 2	€	Réf.	Ø 1	Ø 2	L 1	L 2	€
16678	5	2,5	21	17	3,95	16827	10	3,0	64	60	3,50
16679	6	2,5	20	15	3,60	16828	10	3,0	74	70	3,95
16814	6	2,5	24	20	2,10	16829	10	3,0	84	80	4,60
16815	6	1,5	34	30	2,10	16830	10	3,0	94	90	4,70
16816	6	2,5	44	40	2,20	16831	10	3,0	104	100	4,95
16817	6	1,5	54	50	1,80	16882	11	3,5	31	24	5,95
16818	6	3,0	64	60	1,95	16684	12	3,0	30	26	4,95
16680	8	2,5	25	20	3,10	16683	12	4,0	32	26	5,95
16819	8	3,0	34	30	2,20	16832	12	3,0	45	40	4,95
16820	8	3,0	44	40	2,30	16833	12	3,0	55	50	5,50
16821	8	3,0	54	50	2,50	16834	12	3,0	65	60	5,50
16822	8	3,0	64	60	2,70	16835	12	3,0	75	70	5,95
16823	8	3,0	74	70	3,30	16836	12	3,0	85	80	6,50
16824	8	3,0	84	80	2,95	16837	12	3,0	95	90	8,50
16681	10	3,0	34	30	4,20	16838	12	3,0	105	100	8,50
16825	10	3,0	44	40	3,50	16839	12	3,0	115	110	8,50
16826	10	3,0	54	50	3,50						

Dimensions en mm



SEATEC



Manille textile avec anneau de friction

Manille textile avec anneau de friction

Anneaux de friction SEATEC solides et de haute qualité, en aluminium, avec une manille textile haute résistance en cordage DYNA ONE. Pour l'installation rapide et modulable des poulies de gréement courant à bord. La manille textile permet de libérer rapidement l'anneau sans avoir à mollir le cordage. Plusieurs tailles disponibles.

Réf.	D 1	Ø cordage	€
44379	7 mm	5 mm	36,95
44380	10 mm	6 mm	38,95
44381	14 mm	10 mm	43,95
44382	20 mm	14 mm	58,95

Anneaux de friction en aluminium

Anneau aluminium SEATEC de haute qualité pour application variées sur le gréement courant. Ils peuvent servir de poulies sur des barber-hauler, halebas, pataras, etc., ou comme point d'ancrage. Les anneaux ronds SEATEC sont disponibles en différentes tailles.

Réf. 44295
anneau de friction en aluminium

Réf. 44298
anneau de friction en aluminium avec cordage



Réf.	Désignation	D 1	Ø	€
44291	anneaux de friction	7 mm	5 mm	11,95
44292	anneaux de friction	10 mm	7 mm	13,95
44293	anneaux de friction	14 mm	10 mm	14,95
44294	anneaux de friction	20 mm	14 mm	16,95
44295	anneaux de friction	28 mm	20 mm	23,95

Réf.	Désignation	D 1	Ø	€
44296	anneau de friction / cordage de 5 mm	7 mm	5 mm	34,95
44297	anneau de friction / cordage de 6 mm	10 mm	6 mm	35,95
44298	anneau de friction / cordage de 10 mm	14 mm	10 mm	39,95
44299	anneau de friction / cordage de 14 mm	20 mm	14 mm	58,95



Cuir véritable



Erses

Erses en Dyneema prêtes à l'emploi. Diamètre 15 cm.
Type 1 : DYNA LITE de 10 ou 12 mm, protection cuir sur l'épaisseur
Type 2: DYNA ONE de 10 ou 12 mm.




Réf.	Désignation	€
55143	type 1 / cordage de 10 mm / renfort cuir	24,95
55144	type 1 / cordage de 12 mm / renfort cuir	24,95
55513	type 2 / cordage de 10 mm	22,95
55514	type 2 / cordage de 12 mm	25,95

plus d'info

svb-marine.fr

Toute la gamme sur svb-marine.fr

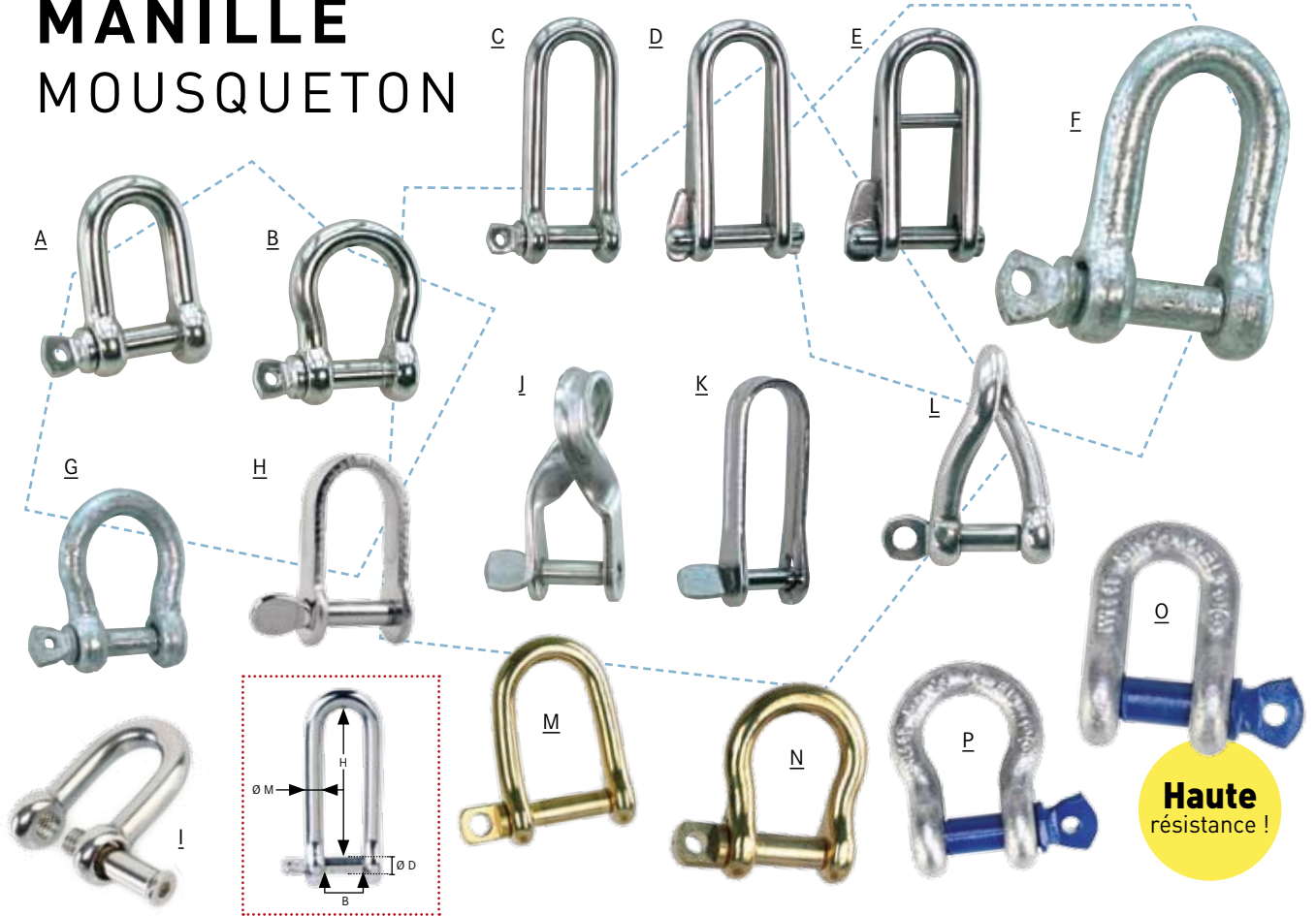
MANILLE TEXTILE



Réf. 17598 8 mm rouge
Réf. 17600 10 mm rouge anthracite

Type	ANTAL Manilles textiles	GLEISTEIN Manilles textiles	Manille textile en cordage gainé
Gréement	DynaOne®	DynaOne®	Cruise XP (avec âme Dyneema)
Diamètre intérieur -Ø	100 mm	40 / 50 / 55 / 70 / 85 mm	50 / 53 mm
Longueur	300 / 500 / 700 mm	170 / 220 / 250 / 300 / 350 mm	235 / 250 mm
Charge maximale d'utilisation	1.000 - 3.000 kg	900 - 10.000 kg	8000 daN / 9600 daN
Variations	double Réf. 55547 € 31,95 triple Réf. 55548 € 36,95	6 mm Réf. 55276; 10 mm Réf. 55277 13 mm Réf. 55278; 16 mm Réf. 55279	8 mm Réf. 17599 € 18,95 10 mm Réf. 17601 € 21,95
Réf. / €	simple Réf. 55546 € 26,95	4 mm Réf. 55275 € 11,95	à partir de € 18,95

MANILLE MOUSQUETON



Ch. = Charge de rupture

A. Manille droite inox

Plusieurs dimensions.

Réf.	D	H	B	Ch. de rupture (kg)	€
11085	4	14	8	600 kg	3,20
11107	5	17	10	1000 kg	2,95
11108	6	21	12	1600 kg	4,60
11109	8	28	16	2800 kg	5,50
11110	10	35	20	4000 kg	6,95
11111	12	42	25	6400 kg	10,95

B. Manille lyre inox

Plusieurs dimensions.

Réf.	D	H	B	Ch. rupture (kg)	€
11113	5	17	10	600 kg	4,20
11114	6	21	12	1000 kg	4,30
11115	8	28	16	1600 kg	4,50
11116	10	35	20	2800 kg	5,95
11117	12	42	25	4000 kg	9,50

C. Manille droite longue inox

Plusieurs dimensions.

Réf.	D	H	B	Ch. max.	€
11092	4	32	8	700 kg	4,30
11093	5	37	10	1000 kg	4,95
11094	6	45	12	1500 kg	7,50
11095	8	60	16	3200 kg	8,95
11096	10	75	20	4900 kg	9,50

D. Manille inox automatique

Deux dimensions.

Réf.	D	H	B	Ch. max.	€
11104	5	40	12	800 kg	10,95
11106	8	64	20	2000 kga	17,95

E. Manille inox automatique à barette

Trois dimensions.

Réf.	D	H	B	Ch. max.	€
11101	5	37	12	800 kg	25,95
11102	6	45	16	1200 kg	28,95
11103	8	60	22	2000 kg	51,95

F. Manille droite galva

Plusieurs dimensions.

Réf.	D	H	B	Ch. max.	€
11126	6	25	13	300 kg	1,10
11127	8	32	16	500 kg	1,90
11128	10	38	19	800 kg	2,10
11129	12	51	25	1000 kg	3,10
11130	16	64	32	2000 kg	5,50
11131	20	76	38	3000 kg	5,60
11132	22	89	44	4000 kg	8,95

G. Manille lyre galva

Plusieurs dimensions.

Réf.	D	H	B	Ch. max.	€
11133	6	25	13	300 kg	1,50
11134	8	32	16	500 kg	1,50
11135	10	38	19	800 kg	1,95
11136	12	51	25	1000 kg	3,00
11137	16	64	32	2000 kg	3,50
11138	20	76	38	3000 kg	6,60

H. Manille droite inox embouti

Plusieurs dimensions.

Réf.	D	M	H	B	Ch. max.	€
13182	4	1,5	15	10	800 kg	3,90
29745	5	2	18	12	1100 kg	2,95
13183	5	2,5	24	15	1000 kg	2,95
13184	5	2,5	25	11	1100 kg	4,95
13187	6	3	25	15	2000 kg	3,95
13188	8	6	27	18	2000 kg	4,60

I. Manille droite inox

Deux dimensions.

Réf.	D	H	B	Ch. max.	€
16606	8	28	16	2200 kg	8,50
16607	10	34	20	3700 kg	12,95

J. Manille torsée inox embouti

Deux dimensions.

Réf.	M	D	H	B	Ch. max.	€
13195	5	5	24	11	800 kg	6,95
13193	6	5	40	12	900 kg	6,95

K. Manille droite longue inox embouti

Réf.	M	D	H	B	Ch. max.	€
13196	5	2	26	13	1000 kg	5,50
13197	5	2,5	36	15	1000 kg	4,95

L. Manille torsée inox.

Forme torsadée. Plusieurs dimensions.

Réf.	M	D	H	B	Ch. max.	€
11118	5	5	27	10	980 kg	4,95
11119	6	6	33	13	1470 kg	4,95
11120	8	8	44	16	2450 kg	9,95
11121	10	10	78	19	4200 kg	10,95

M. Manille droite en laiton

Forme droite. Plusieurs dimensions.

Réf.	D	H	B	€
11736	6	26	11	3,90

N. Manille lyre en laiton

Forme incurvée. Plusieurs dimensions.

Réf.	D	H	B	€
11731	4	13	6	2,80
11732	5	17	9	3,90

O. Manille droite galvanisée HA1 / haute résistance

Manille droite HA1 avec une excellente résistance à la rupture ! Plusieurs dimensions.

Réf.	D	H	B	Ch. max.	€
29708	9	25	13	4500 kg	2,95
29709	11	31	17	6000 kg	3,50
29710	13	36	19	9000 kg	3,95
29711	16	40	20	12000 kg	4,95
29712	19	51	27	19500 kg	8,95

P. Manille lyre galvanisée HA2 / haute résistance

Manille courbée HA2 avec une excellente résistance à la rupture ! Plusieurs dimensions.

Réf.	M	D	H	B	Ch. max.	€
29704	9	9	31	13,5	4500 kg	2,95
29705	10	11	36	17	6000 kg	3,50
29706	11	13	40	20	9000 kg	3,95
29707	13	16	44	21	12000 kg	5,95

TYPE 1



TYPE 2



A
Cadènes
inox



Type 3

A. Cadènes inox

Plusieurs modèles et dimensions.

Réf. 80130	type 1 / 46 x 42 mm	€ 9,95
Réf. 80131	type 2 / 51 x 39 mm	€ 13,95
Réf. 80132	type 3 / 35 x 30 mm	€ 3,95
Réf. 80133	type 3 / 50 x 40 mm	€ 4,50

B. Cadène fil inox

Cadènes fil inox avec filetages métriques. Livrée avec les écrous et rondelles.

Réf.	Désignation	L	L de la vis	Ø de l'oeil	€
13221	M6	90	41	29	4,10
13222	M8	100	40	28	6,95
13223	M10	91	40	42,5	10,95

C. Cadène fil étanche Wichard

Le système en caoutchouc Wichard épargne la pose d'un joint d'étanchéité. Pour des applications telles que la fixation d'une ligne de vie par exemple. Le caoutchouc joue également un rôle d'amortisseur et évite les cliquetis. Livré avec les écrous et la contre-plaque. Plusieurs dimensions sont disponibles.

Réf.	Désignation	L	L de la vis	Ø de l'oeil	€
43621	M6	90	55	24	13,95
43622	M8	100	60	25	19,95
43623	M10	110	65	26	31,95




B



C



E



F

Ouverture sous charge possible !



D

D. Mousqueton d'écoute à cosse pour épissure

Inox équivalent AISI 316. Un ressort sur l'axe empêche une ouverture intempestive. Trois dimensions sont disponibles.

Réf.	L	D 1	D 2	€
11204	52	12	14	7,95
11205	66	15	17	9,95
11206	96	24	25	20,95

F. Mousqueton rapide à émerillon

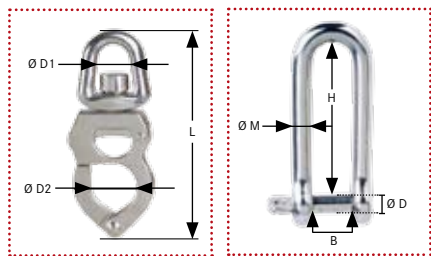
Mousqueton rapide inox (équivalent AISI 316) à émerillon. Ouverture rapide sous charge d'une main ou avec une pinoche. Plusieurs dimensions sont disponibles.

Réf.	L	D 1	D 2	€
11207	85	13,5	18	17,95
11208	102	16,5	24	16,95
11209	125	21	27	27,95

E. Cadène fil inox triangulaire

Cadène fil inox triangulaire avec embase soudée. Disponible en droite ou oblique et plusieurs dimensions dans chaque modèle.

Réf.	Désign.	Filetage	H	Ch. max.	€
24810	droite	M8 x 50	40	3500 kg	22,95
12359	droite	M10 x 60	48	5100 kg	22,95
24811	angulée à 8°	M8 x 50	40	3500 kg	22,95
12360	angulée à 8°	M10 x 60	48	5100 kg	22,95
24812	angulée à 18°	M8 x 50	40	3500 kg	22,95
12361	angulée à 18°	M10 x 60	48	5100 kg	22,95



D1 = Ø
D2 = largeur d'ouverture
L = longueur
Dimensions en mm

MARCHES DE MÂT



1 - Marches de mât en plastique

Synthétique, résistant aux UV. Légères et solides. Perçages de montage : 5 mm. Charge maximum : 140 kg.

Réf. 64166	gris	€ 39,95
Réf. 64167	blanc	€ 34,95
Réf. 64168	noir	€ 39,95

2 - Marches de mât repliable en inox

Longueur : 108 mm, Perçages de montage : 5,3 mm, Largeur de la marche : 25 mm, Longueur de la marche : 135 mm.

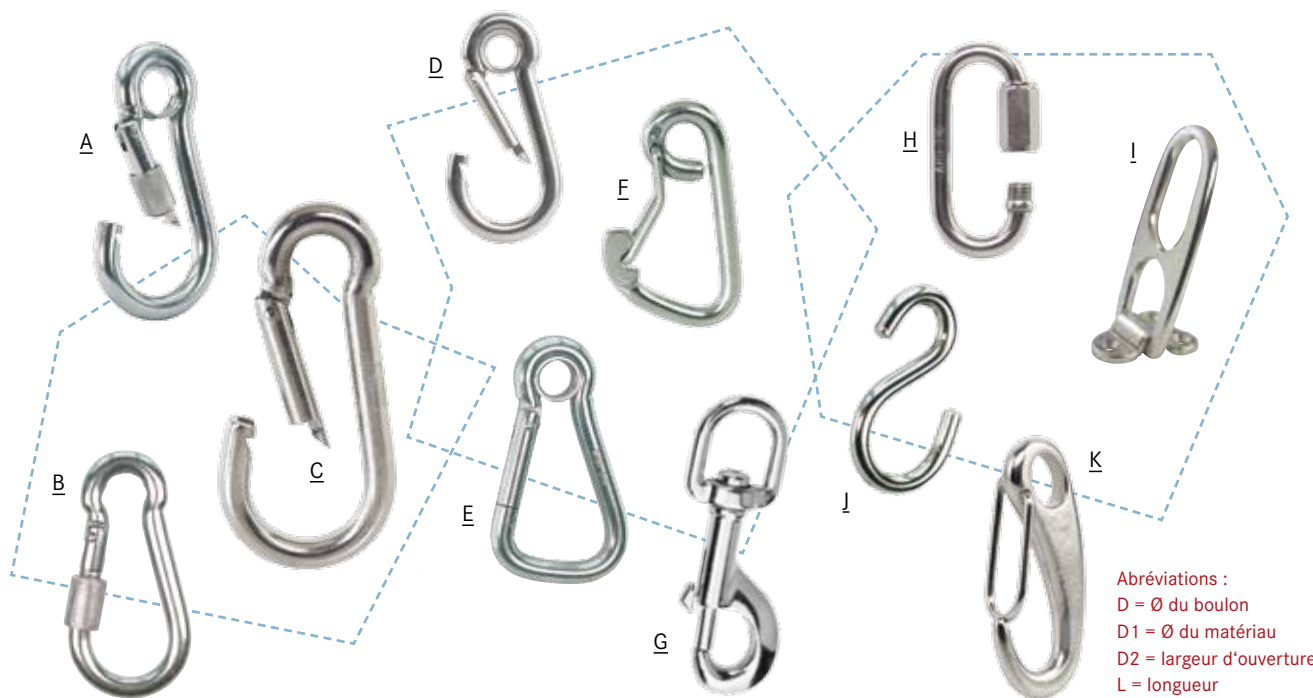
Réf. 64169	marche de mât repliable inox	€ 23,95
------------	------------------------------	---------

3 - Marche de mât en aluminium

Cette marche de mât est très légère : seulement 150 gr. Livrée avec les rivets monel adéquats. Rayon de l'embase : 155°. Rivets compris.

Réf. 32835	Marche de mât / fixe	€ 85,95
------------	----------------------	---------





Abréviations :
 D = Ø du boulon
 D1 = Ø du matériau
 D2 = largeur d'ouverture
 L = longueur
 Ch = Charge de rupture

A. Mousqueton pompier inox à œil et vis

Mousqueton pompier inox à œil et vis.

Réf.	L	D 1	D 2	Ch. max.	€
58365	100	10	10	850 kg	9,95
58366	120	11	15	940 kg	13,95

B. Mousqueton pompier en inox avec vis de blocage

Réf.	L	D 1	D 2	Ch. max.	€
58370	80	8	9	800 kg	10,95
58371	100	10	12	1200 kg	17,95

C. Mousqueton pompier en inox

Sans œil. Multiples applications avec différentes tailles et charges de rupture.

Réf.	L	D 1	D 2	Ch. max.	€
12333	50	5	8	390 kg	3,20
12334	60	6	9	500 kg	3,90
12335	70	7	9	550 kg	4,20
12336	80	8	9	640 kg	5,50
12337	100	10	12	870 kg	6,95
12338	120	11	16	1000 kg	9,95

D. Mousqueton pompier inox à œil

Réf.	L	D 1	D 2	Ch. max.	€
12340	80	8	10	640 kg	7,50
12341	100	10	13	870 kg	7,95
12310	140	12	18	1100 kg	9,95

E. Mousqueton pompier inox symétrique à œil

Réf.	L	D 1	D 2	Ch. max.	€
80115	80	8	10	690 kg	6,95
80116	100	10	14	750 kg	9,95
80117	120	11	18	950 kg	12,95

F. Mousqueton pompier inox assymétrique à œil

Réf.	L	D 1	D 2	Ch. max.	€
80110	61	6	10	440 kg	5,95
80111	81	8	13	1020 kg	7,95
80112	102	10	15	1450 kg	12,95
80113	122	12	21	1880 kg	11,95

G. Mousqueton à tirette à œil sur émerillon

Inox AISI 316 (V4A). Trois tailles.

Réf.	L	D 2	€
16660	64	7	5,95
16661	80	8	6,95
16662	87	9	7,95

H. Maillon à visser inox

Maillon rapide à visser en inox poli (AISI 316 / V4A).

Réf.	Longueur	D 1	D 2	€
12322	49	5	6,5	4,50
29117	57	6	7,5	4,95
12325	74	8	10	5,95
12324	92	10	12	13,95
29118	105	12	14,5	14,95

I. Cadène inox repliable

Cadène inox (1.4401) repliable. Utilisable par exemple pour un étai largable.

Réf.	Platine	Longueur	€
14798	34 x 45 mm	60 mm	158,95
14784	71 x 53 mm	216 mm	199,95

J. Crochet S inox

Réf.	Longueur	Epaisseur de matériau	€
43505	36 mm	4 mm	1,20
43506	43 mm	5 mm	1,30
43507	50 mm	6 mm	1,60
43508	67 mm	8 mm	3,50

K. Mousqueton de foc à œil fixe

Réf.	L	D 2	Ch. max.	€
53867	50	15	200 kg	9,95
53868	70	12	700 kg	7,95
53869	100	18	1800 kg	11,95

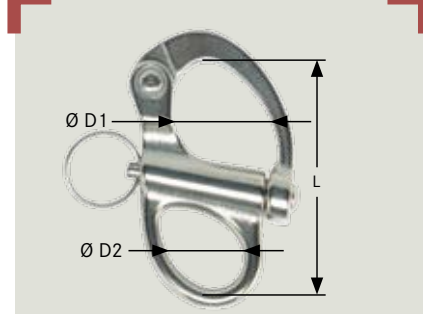
MANILLES MOUSQUETONS



L. Mousqueton inox à œil sur émerillon

Réf.	L	D 1	D 2	€
16686	65	17	12	13,95
16687	83	22	14	15,95
16688	131	32	22	19,95

MEILLEURES VENTES

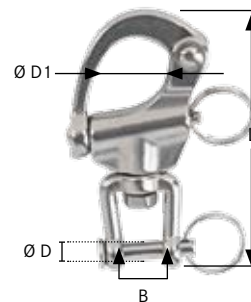


Mousqueton inox à œil fixe

Trois dimensions disponibles.

Réf.	L	D 1	D 2	Ch. max.	€
12331	52	16	11	1500 kg	9,50
12332	66	20	16	2700 kg	17,95
16689	96	26	18	4600 kg	21,95

M



M. Mousqueton inox à chape sur émerillon

Mousqueton inox à chape sur émerillon.

Réf.	L	D	D 1	B	Ch. max.	€
13878	68	4,5	13	10	780 kg	9,95
13871	87	6	16	12	895 kg	14,95
13879	128	11,5	22	20	1800 kg	22,95

Meilleures ventes

1



Manille lyre à axe imperdable Wichard. Inox forgé. Plusieurs dimensions sont disponibles.

2



3



Manille lyre à axe imperdable Wichard. Inox forgé.

1. Manille droite à axe imperdable Wichard

Réf.	D	H	B	Ch. max.	€
11086	4	13	8	1000 kg	8,95
11087	5	16	10	1500 kg	9,95
11088	6	20	12	2200 kg	12,95
11091	12	39	24	7000 kg	44,95

2. Manille lyre à axe imperdable Wichard

Réf.	D	H	B	Ch. max.	€
11080	5	18	8	1000 kg	9,50
11081	6	23	10	1500 kg	10,95
11082	7	27	12	2200 kg	14,95
11083	9	37	16	3700 kg	21,95
11084	11	46	20	5200 kg	32,95

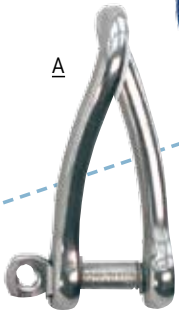
3. Mousquetons de foc à frapper

Réf.	L	B	€
12318	40 mm	7 mm	7,95
12319	50 mm	9 mm	7,95
12320	60 mm	12 mm	9,50
12321	75 mm	16 mm	9,50



D = Ø Matériel
H = Ouverture
L = Longueur


dimensions en mm



Démanilleur inox
Démanilleur inox de 112 mm de long



Réf. 11716 démanilleur inox 112 mm € 4,30



D = Ecrus-Ø
D1 = Ø Matériel
D2 = Ouverture
L = Longueur

A. Manille torse Wichard

Inox forgé. Disponible en plusieurs dimensions.

Réf.	D	H	B	Ch. max.	€
11097	5	37	10	1100 kg	12,95
11098	6	44	12	1500 kg	16,95
11099	8	59	18	3000 kg	25,95

B. Manille auto-bloquante longue Wichard

Modèle long. Plusieurs dimensions.

Réf.	D	H	B	Ch. max.	€
18000	4	31	8	1000 kg	9,95
18001	5	39	10	1500 kg	11,95
18002	6	46	12	2200 kg	15,95
18003	8	62	16	3600 kg	24,95
18004	10	78	20	5200 kg	39,95

C. Manille droite avec axe six pans creux

Manille droite Wichard avec axe six pans creux.

Réf.	D	H	B	Ch. max.	€
18005	6	19	12	1600 kg	12,95
18006	8	26	16	2700 kg	17,95
18007	10	33	20	4300 kg	27,95
18008	12	39	24	6000 kg	44,95

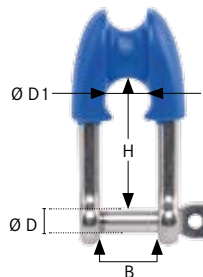
D. Manille lyre avec axe six pans creux

Manille lyre Wichard avec axe six pans creux.

Réf.	D	H	B	Ch. max.	€
18009	6	27	12	1500 kg	14,95
18010	8	37	16	2700 kg	19,95
18011	10	47	20	4300 kg	29,95
18012	12	55	27	6000 kg	47,95

Manille cosse Wichard

Manille inox avec cosse en polypropylène pour réaliser l'épissure directement sur la manille. Disponible avec un manillon de 8 ou de 10 mm de diamètre.



Réf.	D	H	B	D1	Ch. max.	€
16642	8	41	18	12	3000 kg	35,95
16643	10	52	20	17	5000 kg	56,95

E. Mousqueton à émerillon WICHARD

Deux dimensions disponibles.

Réf.	L	D1	D2	Ch. max.	€
53803	70	13	13	300 kg	29,95
53804	100	19	17	750 kg	42,95

F. Mousqueton Wichard à chape sur émerillon

Réf.	L	D1	D2	Ch. max.	€
53819	70	17	15	1600 kg	59,95
53820	90	24	17	3800 kg	92,95
53821	120	29	27	7000 kg	159,95

G. Mousqueton Wichard à œil fixe

Plusieurs dimensions sont disponibles.

Réf.	L	D1	D2	Ch. max.	€
53813	35	8	6	400 kg	28,95
53814	50	16	10	2000 kg	38,95
53815	70	21	13	3000 kg	56,95

H. Mousqueton inox à œil sur émerillon

Mousqueton inox à large ouverture rapide Wichard. Œil sur émerillon. Plusieurs dimensions sont disponibles.

Réf.	L	D1	D2	Ch. max.	€
53822	85	11	17	3600 kg	154,95

Prix indicatifs



Cadène articulée Wichard, disponible en plusieurs dimensions. Les produits Wichard sont conçus pour résister à de fortes charges et pour durer incroyablement longtemps.



Cadènes en aluminium

Cadènes en aluminium. Plusieurs modèles.

Réf. 13217	65 x 20 / base longue	€ 13,95
Réf. 13218	75 x 20 / base longue	€ 13,95
Réf. 13219	40 x 35	€ 15,95
Réf. 13220	45 x 40	€ 16,95

Cadène articulée Wichard

Réf.	Désignation	Ch. max.	Ø du perçage	€
53831	45 x 41 mm	3000 kg	6,4 mm	28,95
53832	57 x 51 mm	5000 kg	8,5 mm	35,95
53833	75 x 68 mm	9000 kg	10,5 mm	52,95

pliable !

Double cadène articulée Wichard

Réf.	Désignation	Ch. max.	Ø du perçage	€
53828	59 x 90 mm	2500 kg	6,4 mm	62,95
53829	59 x 81 mm	4300 kg	8,5 mm	74,95
53830	75 x 125 mm	7000 kg	10,5 mm	109,95

Ch. = Charge de rupture



Mousquetons

1. Mousqueton de pompier asymétrique

Plusieurs dimensions disponibles.

Réf.	L	D 1	D 2	Ch. max.	€
53809	60	7	11	800 kg	13,95
53810	80	11	15	1500 kg	17,95
53811	100	13	18	2500 kg	23,95
53812	120	16	24	4500 kg	39,95

2. Mousqueton de sécurité à œil fixe Wichard

Trois dimensions disponibles.

Réf.	L	D 1	D 2	Ch. max.	€
53800	50	6	8	300 kg	10,95
53801	75	10	12	700 kg	19,95
53802	100	13	16	1500 kg	35,95

3. Mousqueton inox à œil sur émerillon

Trois dimensions disponibles.

Réf.	L	D 1	D 2	Ch. max.	€
53816	70	16	11	2000 kg	56,95
53817	90	21	14	3700 kg	82,95
53818	120	26	21	7000 kg	143,95

TANGONS de génois télescopiques

Convient aux voiles jusqu'à 15, 25, 40, 50 m² selon le modèle. D'autres dimensions peuvent être réalisées sur commande. Le fabricant déconseille fortement l'utilisation de ce modèle de tangon avec un spi !

S
*Expédition volumineuse

L
*Expédition lourde



Ajustable en 3 tailles

Tangon de génois télescopique


Un tangon de génois télescopique Pfeiffer Marine est la solution idéale pour tangonner un génois ou un foc en ciseau au vent arrière. Tubes en aluminium anodisé et embouts en aluminium forgé. La longueur est adaptée grâce à un système de serrage.

Tangon de génois télescopique, blocage par axe à ressort

Un tangon de génois télescopique Pfeiffer Marine. Tubes en alu anodisé et embouts en alu forgé. Blocage par axe à ressort.

Réf.	Longueur (m)	Ø (mm)	Point de drisse	€
12009 *	1,35 - 2,5 m	30 mm	jusqu'à 10 m ²	259,95
12010 *	1,8 - 3,5 m	30 mm	jusqu'à 10 m ²	299,95

Réf.	Longueur (m)	Ø (mm)	Point de drisse	€
12011 *	2,0 - 3,8 m	40 mm	15 m ²	399,95
12012 *	2,5 - 4,5 m	50 mm	25 m ²	599,95
12014 *	3,0 - 5,5 m	60 mm	40 m ²	889,95
17893 *	3,6 - 6,0 m	80 mm	50 m ²	1739,95



81285 Anneau de tangon sur chariot
11118 Manille torse inox, 5 mm

10957 Les rails en T, 32 mm

Embouts de tangons

En aluminium forgé et de grande solidité avec œil pour balancine et hale-bas. Noir anodisé.

Supports de tangons pour chandelier

Supports de tangons de haute qualité Pfeiffer Marine en inox pour chandeliers de 25 mm. Deux modèles et un ensemble.
1. Support anneau pour maintenir le tangon le long des filières.
2. Support fil pour maintenir le tangon le long des filières.
Diamètre : environ 85 mm.



Réf.	Désignation	€
12119	pour tube de 25 x 2 mm	39,95
12120	pour tube de 30 x 1,5 mm	39,95
12121	pour tube de 40 x 2 mm	53,95
12122	pour tube de 50 x 2,5 mm	166,95
12124	pour tube de 60 x 3 mm	254,95
12126	pour tube de 70 x 3 mm	259,95

Réf.	Désignation	€
25362	support anneau inox pour tangon	42,95
25363	support fil pour tangon	46,95
14541	ensemble PFEIFFER	85,95



Anneau de tangon sur chariot

Anneau de tangon sur chariot aluminium anodisé avec axe de blocage pour rail à trous Pfeiffer Marine (T1 et T2) et un œil fixe de manoeuvre à chaque extrémité. La manette de l'axe de blocage peut être positionnée à 90° pour libérer le chariot de façon permanente.

Réf.	Désignation	€
81284	1. anneau de tangon pour 25 x 4 mm	94,95
81285	1. anneau de tangon pour 32 x 6 mm	119,95
81286	2. embout / avec réa / pour 25 x 4 mm	63,95
81287	2. embout / avec réa / pour 32 x 6 mm	79,95
32854	3. anneau fixe en inox / Ø 40 mm	67,95



Réf.	Dim.	Longueur	€
32765	25 x 2,0 mm	2,0 m (€/m 28,48)	56,95
32766	25 x 2,0 mm	2,5 m (€/m 26,78)	66,95
32767	25 x 2,0 mm	3,0 m (€/m 26,65)	79,95
32768	30 x 1,5 mm	2,0 m (€/m 24,98)	49,95
32769	30 x 1,5 mm	2,5 m (€/m 25,98)	64,95
32770	30 x 1,5 mm	3,0 m (€/m 54,98)	164,95
32772	40 x 2,0 mm	2,5 m (€/m 39,98)	99,95

Tubes de tangons en aluminium

Tubes de tangons en aluminium anodisé. Les cotes indiquées sont les longueurs et épaisseurs en mm.

Note : une anodisation noire est disponible sur commande. Un surcoût de 15% sera appliqué.

Réf.	Dim.	Longueur	€
32773	40 x 2,0 mm	3,0 m (€/m 39,98)	119,95
32775	50 x 2,5 mm	3,0 m (€/m 59,98)	179,95
32776	50 x 2,5 mm	3,5 m (€/m 57,13)	199,95

Réf.	Dim.	Longueur	€
32778	60 x 3,0 mm	3,0 m (€/m 83,32)	249,95
32779	60 x 3,0 mm	3,5 m (€/m 84,27)	294,95
32781	70 x 3,0 mm	4,5 m (€/m 87,77)	394,95

À partir de 1,2 m Expédition lourde

Prix indicatifs

STICKS de barre



1 - Stick de barre avec articulation inox SPRENGER

Stick de barre SPRENGER avec articulation inox, tube aluminium de 16 mm et poignée type golf. Disponible en version télescopique (T) ou fixe (F), chacune en différente longueur.

Réf.	Type	Longueur	€
12585	T	70 - 100 cm	59,95
12586	T	90 - 140 cm	59,95
12587	T	110 - 180 cm	68,95
12581	F	60 cm	39,95
12582	F	90 cm	44,95
12584	F	110 cm	44,95



Télescopique (T)



Conception fixe (Type F)



2 - Stick de barre EA SPINLOCK

Stick de barre EA Spinlock télescopique avec poignée asymétrique qui permet de barrer éventuellement à deux mains confortablement. Un axe rapide facilite de démontage.

Réf.	Type	€
17593	stick EA900S / 600 - 900 mm	279,95
17594	stick EA1200S / 750 - 1200 mm	249,95
17595	clip de fixation	11,95
17596	articulation de stick de barre	64,95



Réf. 17596

Réf. 17595

3 - Stick de barre SPRENGER

Stick de barre SPRENGER en aluminium avec poignée type golf et articulation souple. Disponible en plusieurs longueurs et en finition anodisation noire ou argent. Diamètre du tube : 16 mm. Montage par vis de 5 mm (non fournies). Entraxe : 25 mm.

Réf.	Long.	Coloris	€
12802	60 cm	argent	33,95
12803	75 cm	argent	33,95
12804	90 cm	argent	37,95
14306	60 cm	noir	56,95
14307	75 cm	noir	57,95

Articulation de stick

Articulation de stick en caoutchouc avec âme textile. Fixation par rivets de 4 mm sur la barre et pinoche de 16 mm de diamètre sur le tube de stick. Entraxe : 25 mm.

Réf. 12521	€ 11,95
------------	---------

Clips plastiques pour sticks

Clips plastiques pour sticks ou utilisables pour d'autres applications. Entraxe : 20 mm. Plusieurs dimensions sont disponibles.

Réf. 12622	Ø 17 - 22 mm	€ 1,80
Réf. 12624	Ø 22 - 28 mm	€ 1,80
Réf. 12628	Ø 25 - 32 mm	€ 1,80
Réf. 25709	Ø 25 - 32 mm	€ 1,80



Articulation inox SPRENGER pour stick

Dimension de la platine de fixation : 48 x 20 mm. Cette articulation convient aux sticks fixes et aux sticks télescopiques.

Réf. 12588	type 1 pour Ø 16 mm	€ 18,95
Réf. 12589	type 1 pour Ø 19 mm	€ 18,95



TYPE 2

Frein de barre en inox

Discret pour un montage sur la face supérieure ou inférieure de la barre. Dim. : 90 x 20 mm. Entraxe : 58 mm. Fixation par vis de 5 mm de diamètre (non fournies). Convient aux cordages de 4 à 8 mm.

Réf. 10998	frein de barre, inox	€ 55,95
------------	----------------------	---------



MIGHTYSTICK 75 - 110 cm



MIGHTYSTICK 55 - 80 cm

Stick MIGHTYSTICK RWO

Stick télescopique MIGHTYSTICK RWO, utilisable sur des grands bateaux. Réglage facile d'un doigt grâce à la commande située dans la poignée. Articulation toutes directions. Dimensions de l'articulation (Lxl) : 46 x 20 mm, profondeur du perçage : 33 mm. Livré avec un clip de stockage pour position au repos sur la barre.



RWO - clip pour rallonge de barre

Réf.	Type	€
12690	stick MIGHTYSTICK RWO / 55-80 cm	244,95
12691	stick MIGHTYSTICK RWO / 75-110 cm	259,95
12692	clip pour fixer la rallonge sur la barre MIGHTYSTICK	10,95

RAIL X-TRACK | Pfeiffer Marine



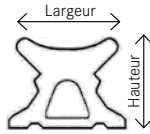
Expédition volumineuse



Expédition lourde

Longeurs de 1,20 - 2,64 m

À partir de 2,65 m




Rails standards Pfeiffer Marine. Plusieurs modèles. Prix au mètre. Note : il existe un profil pour bateaux jusqu'à 18 m (taille 3 Plus) disponible sur demande. Les rails sont livrables avec une anodisation noire sur commande spéciale (nous consulter).

plus d'info

svb-marine.fr

Rails en X	Taille 1	Taille 2	Taille 3
Largueur x hauteur	19 x 20 mm	23 x 25 mm	36 x 34 mm
Ø vis	5 mm	6 mm	8 mm
Distance entre les trous	80 mm	100 mm	100 mm
Durée de charge max.	500 kg	1.000 kg	2.000 kg
Longeur bateau	jusqu'à 6,5 m	jusqu'à 9,5 m	jusqu'à 14 m
Réf. / €	11974 / € 39,95	11984 / € 62,95	11996 / € 118,95



a - Chariot standard avec 4 rouleaux en inox

Réf. 80049	taille 1	€ 118,95
Réf. 80051	taille 2	€ 152,95
Réf. 80053	taille 3	€ 279,95

avec 4 rouleaux en plastique

Réf. 80045	taille 1	€ 77,95
Réf. 80047	taille 2	€ 81,95

avec 6 rouleaux en inox

Réf. 80055	taille 2	€ 169,95
Réf. 80057	taille 3	€ 359,95

e - Embout 1 réa et taquet pour rails X-Track

droite		
Réf. 14510	taille 1	€ 156,95
Réf. 14511	taille 2	€ 166,95

gauche		
Réf. 14514	taille 1	€ 156,95
Réf. 14505	taille 2	€ 166,95

b - Chariot d'écoute avec poulies simples

avec 4 rouleaux en inox		
Réf. 14455	taille 1	€ 194,95
Réf. 14456	taille 2	€ 221,95
Réf. 14457	taille 3	€ 379,95

avec 4 rouleaux en plastique

Réf. 14459	taille 1	€ 136,95
Réf. 14460	taille 2	€ 164,95

avec 6 rouleaux en inox

Réf. 14464	taille 2	€ 244,95
Réf. 14465	taille 3	€ 459,95

f - Embout à double réas, ringot et taquet pour rails X-Track

droite		
Réf. 14503	taille 2	€ 193,95
Réf. 14504	taille 3	€ 226,95

gauche		
Réf. 14507	taille 2	€ 193,95
Réf. 14508	taille 3	€ 226,95

c - Chariot d'écoute avec taquets

avec 4 rouleaux en inox		
Réf. 20905	taille 1	€ 304,95
Réf. 14468	taille 2	€ 364,95

avec 4 rouleaux en plastique

Réf. 14472	taille 2	€ 218,95
------------	----------	----------

avec 6 rouleaux en inox

Réf. 14476	taille 2	€ 399,95
------------	----------	----------

g - Embout à réa et ringot pour rails X-Track

Réf. 14493	taille 1	€ 76,95
Réf. 14494	taille 2	€ 86,95
Réf. 14495	taille 3	€ 109,95

i - Embouts de rail standard

Réf. 11977	taille 1	€ 3,60
Réf. 11992	taille 2	€ 5,50
Réf. 12008	taille 3	€ 19,95

d - Chariot d'écoute avec poulies doubles et taquets

avec 4 rouleaux en inox		
Réf. 14480	taille 2	€ 409,95
Réf. 14481	taille 3	€ 614,95

avec 4 rouleaux en plastique

Réf. 14484	taille 2	€ 269,95
------------	----------	----------

avec 6 rouleaux en inox

Réf. 14488	taille 2	€ 444,95
Réf. 14489	taille 3	€ 694,95

h - Embout double réas et ringot pour rails X-Track

Réf. 14499	taille 2	€ 117,95
Réf. 14500	taille 3	€ 149,95

j - Chariot d'arrêt pour rails X-Track

Chariot d'arrêt anodisé, noir.		
Réf. 14450	taille 1	€ 32,95
Réf. 14451	taille 2	€ 29,95
Réf. 14452	taille 3	€ 36,95

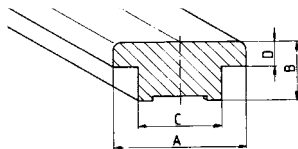
RAILS en T

Pfeiffer
Marine

Rails en T PFEIFFER

Ces rails en T sont conçus spécialement pour être utilisés dans des conditions difficiles et assurer un maximum de sécurité sur votre bateau. Ces rails en aluminium permettent le montage de tauds et biminis pliants plutôt que de les monter directement sur le pont. Ainsi, il vous est possible d'ajuster leur placement à votre convenance.

Entraxe de 100 mm (à l'exception du rail 20 x 3: 70 mm). Diamètre des vis : 5 mm (20 x 3 et 25 x 4), 6 mm (32 x 6) et 8 mm (40 x 8). Prix au mètre.



Taille 1
20 x 3 mm

Taille 2
25 x 4 mm

Taille 3
32 x 6 mm

Taille 4
40 x 8 mm

Réf.	Taille	A (mm)	B (mm)	C (mm)	D (mm)	Ø vis	DT	€
10953	1	20	8	10	3	5	70	44,95
10955	2	25	12	16	4	5	100	45,95
10957	3	32	14	20	6	6	100	74,95
61250	4	40	19	20	8	8	100	89,95

DT = distance entre les trous, en mm.

plus
d'info


svb-marine.fr



Expédition
volumineuse
Longeurs de
1,20 - 2,64 m



Expédition
lourde
À partir de
2,65 m



A partir de la taille 2
(25 x 4 mm) tous les
systèmes sont à billes



a - Chariot à cadène en inox

Réf. 17891	taille 1	€ 32,95
Réf. 12555	taille 2	€ 47,95

b - Chariot avec poulie stand-up et piston

Réf. 67318	taille 1	€ 112,95
Réf. 67319	taille 2	€ 187,95
Réf. 67320	taille 3	€ 284,95

Les tailles indiquées
renvoient à la taille
du rail correspondant.

d - Chariot d'écoute avec manille et piston

Réf. 80024	taille 1	€ 69,95
Réf. 80027	taille 2	€ 82,95

e - Embout de rail en plastique

Réf. 61256	taille 4	€ 189,95
------------	----------	----------

c - Avalé-tout avec piston

Réf. 80025	taille 2	€ 99,95
Réf. 14528	taille 3	€ 158,95

f - Chariot d'arrêt à axe à ressort

Réf. 14532	taille 1	€ 49,95
Réf. 80023	taille 2	€ 57,95
Réf. 80026	taille 3	€ 58,95

g - Chariot avale-tout

Réf. 32756	taille 1	€ 65,95
------------	----------	---------

h - Chariot avale-tout NEW LINE avec boulon à œil

Réf. 10963	taille 3	€ 7,95
------------	----------	--------

i - Embout de rail

Réf. 10959	taille 1	€ 3,60
Réf. 10961	taille 2	€ 5,50
Réf. 10963	taille 3	€ 7,95
Réf. 61252	taille 4	€ 8,50

j - Embout en aluminium anodisé avec un réa

Réf. 14525	taille 1	€ 64,95
Réf. 14526	taille 2	€ 66,95
Réf. 14527	taille 3	€ 81,95

k - Chariot avale-tout NEW LINE avec bloqueur

Réf. 61260	taille 2	€ 185,95
Réf. 61261	taille 3	€ 269,95
Réf. 61262	taille 4	€ 479,95

l - Chariot avale-tout NEW LINE

1. avec point fixe et 1 réa	
Réf. 61264	taille 3 € 274,95
2. avec point fixe et 2 réas	
Réf. 61265	taille 4 € 544,95

Vis à têtes fraisées



Réf. 11919

Vis à têtes fraisées V4A, parfaitement adaptées à la fixation des rails. Disponible en plusieurs tailles.

ÉLECTRONIQUE NAVIGATION

Électronique, navigation, cartographie



découvrir maintenant



Balise de détresse MOB AIS smRT ALERT

MRT - Balise de détresse MOB AIS smRT ALERT

La balise smRT ALERT de MRT est une balise de détresse MOB (personne à la mer) individuelle qui émet un signal d'alerte et une mise à jour de sa position par AIS et VHF-ASN afin d'offrir le plus de chance possible de survie dans une situation de détresse. La balise envoie une alerte à toutes les radios VHAF ASN à portée, puis des mises à jour de position par AIS pour permettre un suivi précis. L'utilisateur est mis en confiance par l'intégration de vérification du statut grâce à une application ainsi que par des signaux audios et visuels. Lorsqu'il est activé, tous les navires situés à portée sont alertés par ASN.

VHF ASN

Lorsqu'il est activé, tous les navires situés à portée sont alertés par ASN.

AIS

La localisation de la personne tombée à la mer est régulièrement mise à jour par AIS.

Double GNSS

Grâce à la combinaison entre GpS et Galileo GNSS, la précision du suivi de la localisation est largement améliorée.

Classe-M

smRT ALERT est conforme à la réglementation ECC/DEC/(22)02

Assistance par application

Grâce à l'interface NFC intégrée, les informations suivantes peuvent être affichées sur votre smartphone :

- Voir les journaux de test
- Vérification des signaux et des erreurs

Mettre en évidence l'activation et l'aide à la localisation

Récepteur GPS et Galileo GNSS double, pour accélérer la localisation de la balise

Durée d'émission maximale :
Min. 12 heures à -20°C

Contrôle manuel ou via une application du fonctionnement et de l'alimentation électrique

L'appareil est conçu pour résister à une submersion jusqu'à 10 m



Qu'est-ce qu'une classe M AIS émetteur de détresse ?

Afin de protéger le système AIS contre les surcharges dues à des déclenchements intempestifs, un nouveau règlement européen, ECC/DEC/(22)02, a été adopté et devra être appliqué à partir de décembre 2024. Selon ce règlement, dans les pays qui reconnaissent la norme de classe M, les émetteurs radio maritimes autonomes (comme les AIS MOB) ne pourront plus utiliser les canaux AIS 1 et 2. Au lieu de cela, ils doivent passer au canal 2006, qui n'est pas désigné comme canal de secours.

GUIDE SVB : TOUT CE QU'IL FAUT SAVOIR SUR L'AIS



CHERCHER L'INFO



Réf.	Désignation	€
91036	MOB AIS smRT ALERT	369,95

Surveillance du bateau en temps réel

Système modulaire, extensible individuellement Utilisable dans le monde entier avec WiFi



Weatherdock - ME SENSE

Une surveillance complète du bateau, même lorsque vous n'êtes pas à bord, en intégrant le système ME SENSE de Weatherdock. Avec le système ME SENSE, vous pouvez suivre les données individuelles par le biais d'une application et faire évoluer le système de manière modulaire si besoin est. Le relais WiFi sert de station de base par laquelle les données de tous les capteurs ME SENSE du système se connectent via Bluetooth. De là, les données sont transférées dans le Cloud via un réseau WiFi connecté où elles peuvent être consultées au moyen d'une application. Le relais WiFi sert également de capteur de batterie en vérifiant la tension de la batterie à laquelle il est connecté pour être alimenté.

Le **PACK BASIC** est le système d'entrée de gamme parfait pour débuter. Il comprend le relais WiFi (HUB) nécessaire au fonctionnement, ainsi qu'une sonde de température.

Le **PACK ADVANCED** comprend des capteurs supplémentaires, le relais WiFi (HUB) nécessaire au fonctionnement, ainsi que des capteurs de température, de cale et magnétiques

La version basique de l'application ME SENSE est disponible gratuitement et sans abonnement pour un capteur. Si vous souhaitez utiliser des capteurs supplémentaires pour la gestion et l'affichage sur votre smartphone, vous devrez vous abonner à l'application. L'abonnement est gratuit la première année, après l'achat du pack Advanced.



1

PACK BASIC :
Relais Wi-Fi &
Capteur de température



2

PACK ADVANCED :
Relais Wi-Fi & Capteur de température, Capteur magnétique de porte et capteur d'eau de cale



Réf.	Désignation	€
30925	Pack ME SENSE BASIC	289,95
30926	Pack ME SENSE ADVANCED	469,95
30927	Relais WiFi	219,95
30928	Capteur de température	88,95
30929	Capteur d'humidité	88,95
30930	Capteur de cale	99,95
30931	Détecteur de choc	88,95
30932	Capteur de pression atmosphérique	88,95
30933	Contact de porte magnétique	99,95
30934	Module Internet Gate LTE	229,95
30935	Capteur de courant de quai	138,95

KITS DE DÉBUT

EchoPilot - FLS 2D

Écho-sondeur avec écran couleur de 7"



Sondeur/sonar ECHOPLOT FLS 2D

Ce sondeur/sonar dispose d'un écran LCD 7" (18 cm). Il produit en temps réel des images du fond en avant du bateau. La couleur, outre l'agrément de lecture, apporte une grande facilité d'interprétation de l'image. Les échos forts produisent des rouges foncés alors que les signaux faibles apparaissent avec des tons bleus. La lecture est facile et la nature des fonds plus aisée à saisir. Les roches apparaissent en rouge foncé et la vase en bleu clair. Toute la palette entre les deux permet d'interpréter les signaux en fonction de la nature du fond, et ceci rapidement.

Les sondeurs conventionnels affichent une profondeur qui peut être acquise 10 à 15 secondes plus tôt. Ce qui peut faire une bonne distance à grande vitesse. L'ECHOPLOT FLS 2D affiche une moyenne des données du premier tiers avant de l'afficheur avec un rafraichissement deux fois par seconde pour un affichage en temps réel. C'est une représentation précise de ce qui se trouve effectivement sous la coque. Chaque transducer est livré avec 12 m de câble. Des rallonges de 10 m sont disponibles. Le transducer doit être monté à la verticale.



capteur standard
plastique, ø45mm
hauteur : 83mm
long. câble : 12m



capteur pro,
bronze, ø 60mm
hauteur : 146mm
long. câble : 12m

Réf.	Désignation	€
81033	ECHOPLOT - 2D FLS / avec capteur standard	1099,95
81034	ECHOPLOT - 2D FLS / avec capteur professionnel	1199,95

CONTROLE MOTEUR VIEWLINE

veratron 
by VDO

Indicateur d'angle de barre

Ø52mm



Indicateur d'angle de barre VDO Viewline livré avec capteur. Pour installation double poste de barre, utilisez le capteur spécial avec un deuxième afficheur. Rétro-éclairage rouge. • Ø de l'afficheur: 52 mm • en blanc ou noir.



Face avant VDO Viewline

Face avant pour instrument de 52 mm VDO Viewline. Disponible en noir, blanc et chrome.

Réf. 11778	indic. angle de barre 12V noir	€ 139,95
Réf. 11796	indic. angle de barre 12V noir	€ 139,95
Réf. 11787	indic. sans capt 12V noir	€ 65,95
Réf. 11792	indic. sans capt 12V blanc	€ 65,95
Réf. 12037	capteur double poste de barre	€ 123,95
Réf. 11780	capteur simple poste de barre	€ 89,95

Réf. 11800	face-avant / blanc / 52 mm	€ 6,50
Réf. 11801	face-avant / noir / 52 mm	€ 6,50
Réf. 11802	face-avant / chrome / 52 mm	€ 11,95

Voltmètre



Voltmètre VDO Viewline pour un suivi précis de la charge des batteries. Disponible en noir ou blanc. Livré avec acc. de montage; tension: 10-16V (12V), 16-32V (24V); connect. 8 poles, Ø de montage : 52mm, écl. LED.

Réf. 11775	voltmètre / 12V / noir	€ 65,95
Réf. 11777	voltmètre / 24V / noir	€ 65,95
Réf. 11794	voltmètre / 12V / blanc	€ 65,95
Réf. 11795	voltmètre / 24V / blanc	€ 65,95



Ø85mm

Compte-tours VDO Viewline

Compte-tours VDO Viewline avec compteur d'heures LCD. 12/24 Volts. Gradué jusqu'à 4000 tours. Disponible en noir ou blanc. Connecteur 5 points. Ø d'inst: 85 mm. Ø ext. 95 mm.

Réf. 11770	compte-tours / noir	€ 185,95
Réf. 11798	compte-tours / blanc	€ 185,95

Compteur d'heures



Jauge VL Flex VERATRON VL

La jauge VL Flex comporte un écran TFT 14,4" qui affiche les données analogiques et numériques. Plusieurs configurations de l'écran sont possibles, afin d'afficher le compte-tour, la vitesse du bateau ou des valeurs de niveaux, et un affichage simple ou double est paramétrable.

Réf. 29333	jauge VL Flex / blanc	€ 139,95
Réf. 29334	jauge VL Flex / noir	€ 133,95
Réf. 29337	bouton poussoir pour afficheur	€ 29,95

Support pour instruments

Ø52/85mm

Compatible avec VDO, KUS et wema



Support pour instruments

Ce support robuste en aluminium convient à tous les instruments avec un fût de 52 mm / 85mm m. Grâce à son axe rotatif, ajustez la position de vos appareils individuellement. Installation : 2 vis.

Réf.	Désignation	€
25977	support / 52mm	17,95
25978	support / 85mm	18,95

Indicateur de température



Ind. de température VDO Viewline pour la surveillance du système de refroidissement du moteur. 40 à 120°C. Alimentation 12V/24V.

Réf. 11771	indicateur de temp. / noir	€ 65,95
Réf. 11781	indicateur de temp. / blanc	€ 65,95
Réf. 25774	résistance gamme Viewline en 24 V	€ 9,95
Réf. 90013	capteur de temp./ M10 x 1 / 6-24V	€ 21,95
Réf. 90014	capt. de temp. /M14 x 1.5 /6-24V	€ 19,95
Réf. 90015	capt. temp./ M14 x 1.5/ 6-24V sort. alarme	€ 61,95
Réf. 90016	capt. temp. /M14 x 1.5 /6-24V / flottant	€ 32,95

Capteurs

Capteurs pour instrumentation VDO

Capteurs pour ind. d'angle de barre sont disponibles en version simple ou double (Flybridge).




Indicateur de pression



Jauge de pression d'huile VDO Viewline pour moteurs et transmissions, ainsi que les turbos. Affichage jusqu'à 5 bars. Accessoires de montage inclus.

Réf. 11772	jauge pression d'huile/noir	€ 65,95
Réf. 11799	jauge pression d'huile/blanc	€ 65,95
Réf. 25774	résistance gamme Viewline en 24 V	€ 9,95
Réf. 90324	capteur 5 bar/M10 x 1	€ 89,95
Réf. 90326	capteur 5 bar/M10 x 1 /sortie alarme	€ 107,95
Réf. 90325	capteur 5 bar/M14 x 1,5 /sortie alarme	€ 99,95



Réf.	Désignation	€
90015	capt. temp./M14 x 1.5/6-24V sort. alarme	61,95
90016	capt. temp./M14 x 1.5/6-24V/flottant	32,95
11780	capteur double poste de barre	89,95
12037	capteur double poste de barre	123,95

Prix indicatifs

Indicat. niveau d'eaux usées, capteur inc.

capacitif



Ensemble livré prêt à poser avec le capteur et les acc. de montage. Avec capteur de capacité (12/24V). Installation facile. Nous programmons votre capt. en fonction du réservoir. Ø 52mm

Réf. 11806 noir/ ac capteur capacitif € 394,95
Réf. 11807 blanc/ ac capteur capacitif € 394,95

Jauge d'eau douce, capteur inc.

capacitif



Jauge d'eau douce VDO Viewline pour le contrôle du niveau d'eau dans le réservoir. Ensemble livré prêt à l'installation avec le capteur de capacité pour réservoir de 80 à 600 mm et les accessoires de montage. 12-24V, Ø 52 mm.

Réf. 11808 noir/ ac capteur € 269,95
Réf. 11809 blanc/ ac capteur € 269,95

Indicateur carburant, capteur inc.

mécanique/ultrason



Capt. pour réservoir (mécanique)

Contrôle du niveau de carburant dans le réservoir (affichage de 0 à 1). Capteur mécanique pour réservoirs de 150 à 605mm d'hauteur ou capteur d'ultrason (programmable) sont disponibles en option. 12-24V, Ø 52mm.

Réf. 11786 jauge VDO Viewline / noir € 65,95
Réf. 11788 jauge VDO Viewline / blanc € 65,95
Réf. 12425 capteur mécanique € 81,95
Réf. 14285 capteur universel TS1 € 185,95

Ultrasons



Image d'un capteur installé sur le tuyau d'échappement

- Plage de température : de -35° à 170°C
- Dimensions : 125 x 62 x 23mm
- Livré avec et le capteur et son câble de 5m

Capteur à ultrasons universel TS1

Sonde à ultrasons pour réservoirs de carburant, eaux douce/noires. Pas de formation de dépôt, précision constante. Installation facile sur les réservoirs standards SAE 5. Ce capteur nécessite une programmation que nous ferons en fonction des dimensions de votre réservoir (formulaire téléchargeable). Fonctionne avec les indicateurs VDO, Faria, Teleflex, etc. 10-32V.

14285 capteur TS1 € 185,95

NASA - Indicateur de température d'échappement avec alarme

Indicateur de température d'échappement avec alarme NASA. L'afficheur fourni en permanence l'information dont vous avez besoin pour surveiller la température moteur et intervenir avant qu'il ne soit trop tard. La température est exprimée en °C et °F. Un seuil d'alarme peut être programmé. L'alarme est visuelle et sonore.

indicateur de temp. d'échappement avec alarme
Réf. 40970 € 189,95

WEMA - Loch/speedo GPS

Loch/speedo wema pour répéter les données GPS de vitesse fond (SOG) et route fond (COG). Disponible en version unité nautique (knts - noeuds) ou métrique. Le récepteur GPS 32 canaux intégrés et son antenne conviennent à tous les bateaux disposants d'une alimentation 12 Volts. Ce GPS Speedo fonctionne en toute indépendance des autres instruments du bord. Deux modèles : gradué jusqu'à 60 noeuds ou 30 noeuds/54 km/h. Le cadran est noir pour le premier modèle et pour le modèle nautique/métrique il est disponible en blanc également. Une face avant chromée est disponible. Diamètre d'installation : 85 mm, profondeur d'installation : 50 mm. Alimentation : 12 V. Note : rétroéclairage rouge ou jaune selon la connexion.

Réf.	Désignation	Type	€
14379	GPS Speedo/noir/Nds + km/h	30 nds	138,95
14380	GPS Speedo/blanc/Nds + km/h	30 nds	138,95
12497	GPS Speedo/noir	60 nds	138,95
21532	face avant 80 mm noir		3,95
21533	face avant 80 mm blanc		3,95
21534	face avant 80 mm chromée		4,95

Instrument multifonction



Instrument multifonction VERATRON VMH 35

L'afficheur multifonction VMH 35 est un écran TFT, parfait pour une utilisation avec des moteurs hors-bord. Il peut afficher les données du moteur, telles que le régime, le niveau de carburant, la température et la tension de batterie. Le récepteur GPS intégré fournit aussi la position et la vitesse.

Réf. 29271 VMH 35 € 309,95



Pièces détachées pour capteurs

Pièces détachées de capteurs VDO : coupelles d'anémomètre avec roulement, pale de girouette (modèles postérieurs à 8/93), roues à aube de speedo.

Réf.	Désignation	€
14391	VDO roue à aubes jusqu'à 20 noeuds	39,95
14392	VDO roue à aubes jusqu'à 30 noeuds	39,95
14393	VDO roue à aubes jusqu'à 50 noeuds	39,95
14394	VDO Pale de girouette (>8/93)	105,95
14395	VDO Coupelles d'anémomètre	49,95



Ø85mm

Enjoliveur chromé

INSTRUMENTS moteurs

KUS®

Ø52mm



L'ensemble d'instruments KUS est composé de : un compteur de vitesse avec un speedomètre GPS, un compte-tour avec totalisateur d'heure, une jauge de pression d'huile, une jauge de température, un voltmètre et une jauge de carburant. Tous ces cadrans peuvent être

utilisés avec un rétro éclairage rouge ou jaune. Certifiés CE. Alimentation : 12/24 volts. Diamètre de l'installation : 85 mm (compte-tour et speedomètre) ou 52 mm pour tous les autres éléments. Note : sondes et transducteurs sont disponibles en option.



Rétro-éclairage jaune ou rouge

Voltmètre



Réf.	Désignation	€
21539	18-32 V / 24 V / noir	29,95
21540	18-32 V / 24 V / blanc	29,95
21520	8-16 V / 12 V / noir	29,95
21521	8-16 V / 12 V / blanc	29,95

Ampèremètre



Réf.	Désignation	€
21543	ampèremètre / noir	79,95
21544	ampèremètre / blanc	79,95

Horloge analogique



Réf.	Désignation	€
21545	noir	39,95
21546	blanc	39,95

Afficheur d'angle de barre



Réf.	Désignation	€
21541	noir	44,95
21542	blanc	44,95

Jauge de carburant



Réf.	Désignation	€
21516	jauge de carburant / noir	29,95
21517	jauge de carburant / blanc	29,95

Jauge de réservoir d'eau



Réf.	Désignation	€
21535	jauge de réservoir d'eau / noir	29,95
21536	jauge de réservoir d'eau / blanc	29,95

Jauge pour réservoirs d'eaux noires



Réf.	Désignation	€
21547	noir	29,95
21548	blanc	29,95

Jauge de température



Réf.	Désignation	€
21537	jauge de température / noir	29,95
21538	jauge de température / blanc	29,95

Jauge de pression d'huile



Réf.	Désignation	€
21522	0-5 bar / noir	29,95
21523	0-5 bar / blanc	29,95
24069	0-10 bar / noir	24,95
24070	0-10 bar / blanc	24,95

Jauge de température d'huile



Réf.	Désignation	€
21518	noir	29,95
21519	blanc	29,95

Voyant de contrôle



Réf.	Désignation	€
21597	voyant de contrôle / noir	29,95
21598	voyant de contrôle / blanc	29,95

Face avant



Réf.	Désignation	€
21551	52 mm / noir	2,95
21552	52 mm / blanc	2,95
21553	52 mm / chromée	3,95
21532	80 mm / noir	3,95
21533	80 mm / blanc	3,95
21534	80 mm / chromée	4,95

Prix indicatifs

Compte-tours, 85mm



Ø85mm

KUS - Compte-tours 4000 t/min

Réf.	Désignation	€
21524	4000 t/min / noir	69,95
21525	4000 t/min / blanc	69,95

KUS - Compte-tours 8000 t/min

Réf.	Désignation	€
21549	8000 t/min / noir	69,95
21550	8000 t/min / blanc	69,95

GPS-Speedo digital, 85mm



KUS - Speedo GPS

Instrument digital, 85mm de diamètre, avec speedomètre GPS. La route fond (COG) et la distance parcourue sont également affichées. L'envoi inclus une antenne GPS et 5m de câble.

Réf.	Désignation	€
21530	noir	149,95
21531	blanc	149,95

GPS-Speedo analogique, 85mm



KUS - Speedo avec GPS

Speedomètre GPS et compas digital d'un diamètre de 85mm. La livraison comprend une antenne GPS et 5m de câble.

Réf.	Désignation	€
21528	0-15 kn / 0-28 kmh/h / noir	139,95
21529	0-15 kn / 0-28 kmh/h / blanc	139,95
Réf.	Désignation	€
21514	0-30 kn / 0-55 kmh/h / noir	159,95
21515	0-30 kn / 0-55 kmh/h / blanc	159,95

NMEA2000-Jauges

Les instruments KUS NMEA2000 peuvent être intégrés directement dans le réseau existant. Livré avec une bague chromée, comprenant un connecteur Micro-C. Multi-tension 12/24 V. Ø 52 mm. Vous pouvez trouver tous les sondeurs NMEA2000 appropriés

dans notre boutique en ligne : www.svb-marine.fr. Le convertisseur NKC42 convertit les données de capteurs analogiques, de niveau de réservoir, de moteur, de pression ou de température en données NMEA2000.

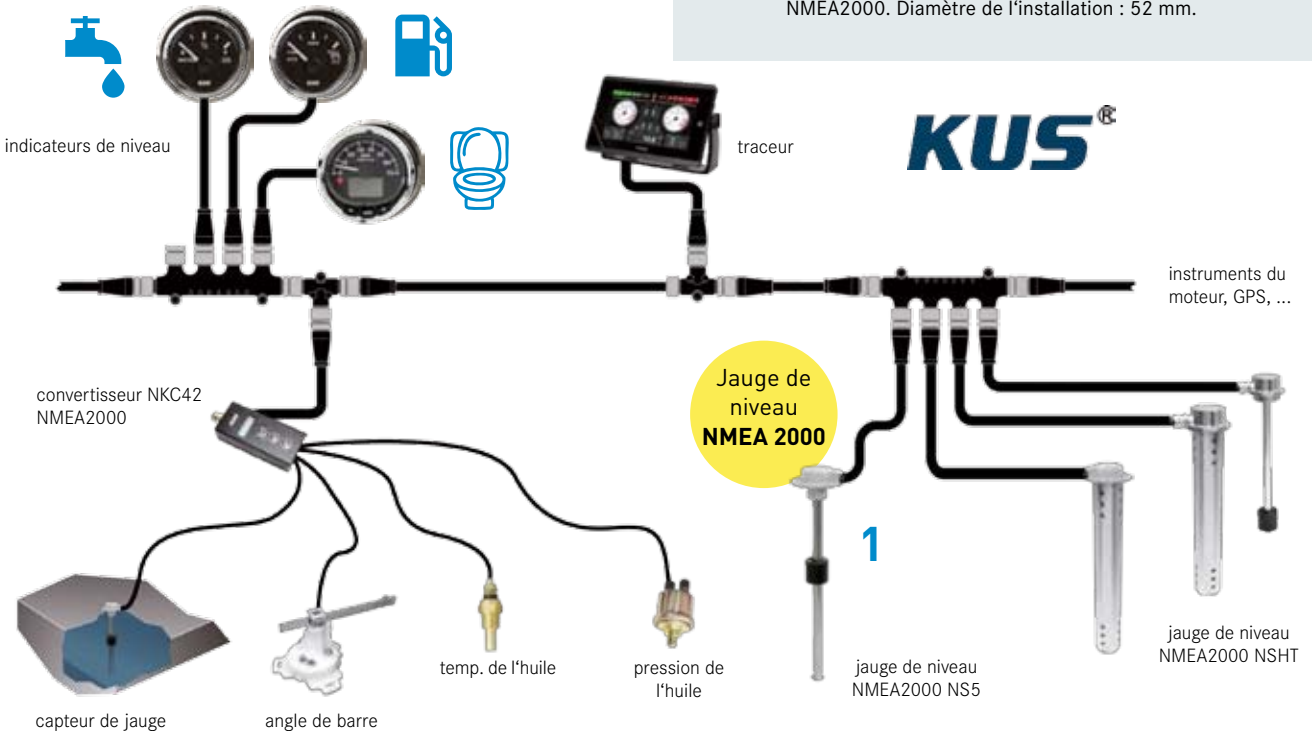
Réf.	Désignation	€
24231	jauge de réservoir d'eau	89,95
24235	indicateur de température d'eau	89,95
25038	jauge réservoir d'eaux noires	89,95
24233	sonde de réservoir d'eau douce	74,95
24229	jauge de niveau	89,95
29277	voltmètre	89,95
24237	convertisseur NKC42	89,95

Évaluation de Gerulf T:

C'est un super produit. convient grâce au SAE, passe parfaitement dans le réservoir, l'affichage sur mon Raymarine Axiom est précis, la mise en réseau s'est faite très facilement

1 KUS - Jauge de niveau pour réservoir à eau douce NMEA2000

Une caractéristique de cette jauge de niveau de réservoir KUS est la possibilité de la connecter directement à un réseau NMEA2000. Diamètre de l'installation : 52 mm.



NASA CRUISER



Loch-speedo NASA CRUISER

Loch-speedo NASA CRUISER 1 à 30 nœuds avec totalisateur et journalier. Rétro-éclairage bleu. Facile à utiliser. Comprend le capteur et 7 m de câble. Faible consommation de 8 mA, et 28 mA avec éclairage. Dimensions : 132 x 98 x 29 mm. Roue à aube de remplacement vendue séparément.

Réf. 91015	Speedo CRUISER	€ 149,95
Réf. 51284	roue à aubes pour speedo	€ 34,95
Réf. 93590	câble de rallonge / 7 m	€ 28,95



Sondeur NASA CRUISER

Sondeur NASA CRUISER avec grand écran et rétro-éclairage bleu. Affichage de 0,8 m à 100 m. Alarme haute et basse. Livré complet avec capteur et 7 m de câble. Faible consommation de 10 mA, 30 mA avec éclairage. Dimensions : 132 x 98 x 29 mm.

Réf. 91016	sondeur CRUISER	€ 159,95
Réf. 93590	câble de rallonge / 7 m	€ 28,95

Girouette-anémomètre CRUISER V2

Girouette-anémomètre NASA CRUISER V2 avec affichage analogique du vent apparent sur 360°. Choix du pointeur et de l'unité pour la force du vent (nœuds, miles/h ou m/s). Le rétroéclairage bleu, ainsi que la simplicité d'utilisation et les fonctionnalités complètes apporte une lecture des données de vent rapidement et facilement dans toutes les circonstances. L'aérien V2 est livrée avec 20 mètres de câble à connecter directement au répéteur.



Réf. 80242		€ 269,95
------------	--	----------

NASA TARGET



Sondeur NASA TARGET 2

Ce sondeur affiche la profondeur sur une échelle de 0,8 à 100 m et dispose d'alarmes haute et basse ainsi que d'un offset de quille. Grand écran avec rétro-éclairage. Consommation 12 mA à 22 mA. Dimensions : 132 x 98 x 30 mm. Livré avec le capteur et 7 m de câble.



Speedo NASA TARGET 2 Log

Speedo NASA TARGET 2 Log avec lecture de la vitesse de 0 à 25 nœuds, loch totalisateur et journalier. Précision : 0,1 nds. Affichage à grand digits avec rétro-éclairage. Calibration possible. Dimensions: 132 x 98 x 30 mm. Livré complet avec le capteur et son câble. Des roues à aubes de remplacement et passe-coques sont également disponibles séparément.

TARGET 2 - Speedomètre		
Réf. 84531	€ 139,95	
passer-coque pour capteur speedo		
Réf. 84534	€ 32,95	
roue à aubes pour speedo		
Réf. 51284	€ 34,95	



Une gamme d'instrumentation compacte, bon marché, étanche et facile à utiliser.

Compas électronique NASA TARGET 2 Compass

Compas électronique NASA TARGET 2 Compass avec fluxgate de la dernière technologie. Damping en fonction de l'état de la mer. Fluxgate sur cardan. Résolution : +/- 1°. Rétro-éclairage. Dimensions: 132 x 98 x 30 mm. Consommation 90 mA (100 mA avec éclairage). Livré avec le capteur fluxgate et 10 m de câble. Cache soleil disponible séparément.

Réf. 84533	€ 199,95
------------	----------



Girouette-anémomètre NASA TARGET V2

La girouette-anémomètre TARGET V2 affiche l'angle et la vitesse du vent. L'affichage digital de la vitesse se fait en miles par heure, nœuds, ou m/s. Alignement électronique de la tête de mât. Affichage analogique de l'angle au vent. Grands digits et rétro-éclairage. Comprend le capteur aérien avec 20 m de câble.

Réf. 80240	€ 239,95
------------	----------



capteur inclus

TARGET 2 - Sondeur		
Réf. 84530	€ 149,95	



Loch Speedo + Databox + afficheur NASA Clipper

Loch-speedo électromagnétique NASA avec afficheur Clipper

Le capteur électromagnétique pour loch NASA vous donne des informations précises sur la vitesse, la distance parcourue et autres données relatives à votre déplacement. Sa particularité est que la vitesse n'est pas mesurée au moyen d'une ailette, mais par un champ magnétique alterné. Livré avec le capteur pour loch, l'afficheur Clipper et convertisseur. Vitesse, distance parcourue et données de déplacement. Échelle de vitesse : 0,2 - 40 nœuds. NMEA0183 ; Oui. Diamètre : 50 mm. Longueur de câble : 5 m



Réf.	Désignation	€
80243	Loch-speedo électromagnétique avec afficheur Clipper NASA	299,95
80249	NASA - Speedo avec capteur électromagnétique et afficheur Target	299,95
80257	CLIPPER Duet à loch et sondeurs électromagnétiques	364,95
80245	Loch-speedo électromagnétique avec databox	199,95



NASA CLIPPER

Loch-speedo / sondeur CLIPPER Duet

Le combiné loch-speedo/sondeur CLIPPER Duet affiche en permanence la profondeur et la vitesse. Livré avec les capteurs. Les menus sont identiques à ceux des instruments séparés. Faible consommation de 20 mA (+35 mA avec éclairage). Dim.: 110 x 110 x 27 mm, profond. d'installation : 40 mm, longueur du câble de capteur : 6,5 m.



Réf. 14704 € 254,95

Répétiteur GPS NASA CLIPPER

Répétiteur GPS à connecter sur des GPS munis d'une sortie NMEA 0183. Il répète les données telles que vitesse fond, route fond, position, etc. Faible consommation de 3mA (+20 mA avec éclairage). Livré avec cache et 10m de câble. Dim. : 110 x 110 x 27 mm, profond. d'installation: 40 mm.



Réf. 85235 € 149,95



Capteur sondeur Target/Clipper Capteur loch-speedo Target/Clipper



Sondeur NASA CLIPPER Depth

Sondeur NASA CLIPPER Depth avec affichage de la profondeur de 0,8 à 100 m et alarmes haute et basse. Réglage de l'offset pour lecture de la profondeur sous la ligne de flottaison, sous la quille ou sous le capteur. Livré avec un transducteur 150 kHz. Faible consommation de 10 mA (+35 mA avec éclairage). Dimensions : 110 x 110 x 27 mm, profondeur d'installation : 40 mm.

Speedo NASA CLIPPER Log

Speedo 0 à 30 nœuds. Comprend un loch totalisateur et journalier jusqu'à 999 mn. Livré avec un capteur roue à aubes. Lissage réglable de la vitesse. Faible consommation 10 mA (+35 mA ac éclairage). Dim. : 110 x 110 x 27 mm. Profondeur de l'installation : 40 mm.

Compas électronique CLIPPER

Livré avec fluxgate et 10 m de câble. Convient aux bateaux en bois, polyester et aluminium. Résolution +/-1°. Alignement facile, indicateur d'écart de route, affichage du cap vrai ou cap magnétique. Consommation 100 mA (+35 mA avec éclairage). Dim.: 110 x 110 x 27 mm, profondeur d'installation : 40 mm. Note: Le capteur fluxgate doit être installé en parfait alignement. L'alignement électronique n'est pas possible.

Girouette-anémomètre NASA CLIPPER V2

Girouette-anémomètre CLIPPER V2 avec affichage analogique de l'angle au vent à 360° avec un style d'aiguille sélectionnable. La vitesse du vent est affichée en nœuds, m/s ou Mph et peut être lissée. Livrée avec un capteur de tête de mât très robuste et 20 m de câble.

CLIPPER - sondeur avec capteur

Réf. 14700 € 195,95

CLIPPER - répéteur sondeur

Réf. 14706 € 109,95

CLIPPER - speedo avec capteur

Réf. 14701 € 189,95

passerelle pour capteur speedo

Réf. 84534 € 32,95

roue à aubes pour speedo

Réf. 51284 € 34,95

CLIPPER - compas

Réf. 14703 € 269,95

CLIPPER - répéteur compas

Réf. 14708 € 139,95

girouette-anémomètre CLIPPER V2

Réf. 80241 € 329,95

CLIPPER - répéteur vent

Réf. 14709 € 109,95



Accessoires pour instruments NASA TARGET / CLIPPER / CRUISER

Réf.	Désignation	€
51284	roue à aubes pour speedo	34,95
25795	coupelles d'anémomètre p. capteur de vent V2	34,95
84534	passerelle pour capteur speedo	32,95
85260	capteur speedo sans passerelle	99,95
14682	coupelles d'anémomètre	34,95
80247	pale de girouette de rechange p. capteur aérien V2	33,95
14974	capot pour TARGET	16,95
14975	capot pour CLIPPER	15,95
14976	capot pour CRUISER	15,95
93590	câble de rallonge / 7 m	28,95



NASA - CLIPPER Wind wireless, sans fil
CLIPPER Wind avec sortie NMEA. Le boîtier de données est monté sous le pont. L'alimentation est en 12V. Le récepteur peut transmettre la direction et la vitesse du vent à un autre instrument Clipper ou un autre instrument compatible NMEA 0183 via un câble.

Le capteur de tête de mât est alimenté par un module solaire avec batterie. Une fois complètement chargée (après environ 150 heures d'exposition en plein soleil) elle donne une autonomie de 2000 heures en fonctionnement ou 15000 heures en mode veille
Livré avec : unité de tête de mât sans fil, récepteur, afficheur NASA Clipper.

Réf. 84537 Désignation NASA - CLIPPER Wind, sans fil € 479,95

NASA - Girouette-anémomètre sans fil NC70

Cette girouette anémomètre NASA avec sortie NMEA0183 fonctionne sans fil. Le pack comprend le récepteur, il devra être installé à l'intérieur et alimenté en 12V. Avec connexion par câble. Ce récepteur permet d'afficher la vitesse et direction du vent sur chaque écran compatible NMEA0183.

Le capteur installé sur le mât a besoin de la lumière du jour pour permettre au module solaire de recharger la batterie de l'émetteur. Émetteur sans fil pour vitesse et direction du vent.

Installation facile, aucun câble sur le mât. Léger, seulement 190 g. NMEA0183, 4800 baud, données MWV. Alimentation (récepteur) : 6-16 V DC, environ 17 mA.

NASA - girouette-anémomètre sans fil NC70 Réf. 84536 € 394,95

advanSea

Les composants du système advanSea offrent de grands écrans anti-buée et faciles à lire avec des chiffres rétro-éclairés. Connexion aux autres instruments via le bus ou le port NMEA0183. Tous les instruments sont fournis avec capteur et un câble de connexion de 9 m.

Vent



Girouette-anémomètre advanSea

Avec affichage analogique de l'angle au vent. La vitesse du vent s'affiche sur un écran LCD à rétro-éclairage et traité anti-condensation. Cet instrument affiche les valeurs de vent apparent et de vent réel. Pour obtenir le résultat en vent réel, il est nécessaire de connecter une source de vitesse surface via le bus ou une entrée NMEA0183. Affichage de l'état de la batterie. Affichage de l'ka vitesse du vent de 3 à 50 m/s ou 0 à 99 nds. Comprend un capteur aérien à roulements à billes + 25 m de câble.

AdvanSea - Wind Analog
Réf. 90212 € 589,95



LOG

Loch-speedo advanSea S400

Loch-speedo avec vitesse maximum, vitesse moyenne, loch totalisateur, journalier, température d'eau, compte-à-rebours et état de la batterie. Écran à large digit de 45 mm et traité anti-condensation. Vitesse de 0 à 50 nds, 0 à 95 km/h ou 0 à 58 mph. Diamètre du fût : 51 mm. Hauteur du capteur : 90 mm.

AdvanSea - speedo
Réf. 90215 € 589,95



Exemple de vue

KUS - Instrument multifonction NME2000 / 52 mm

Grâce à cet instrument multifonction, plus besoin d'utiliser de nombreux instruments analogiques différents. Cet élégant instrument multifonction KUS associe 10 fonctions différentes en un seul appareil. Le contrôle tactile vous permet de sélectionner facilement l'instrument souhaité, pour toujours visualiser les données importantes à votre navigation.

KUS	Réf.	Désignation	€
	30990	Instrument multifonction	149,95

Sondeur à main ECHOTEST II

Sondeur à main ECHOTEST II facile à utiliser. Il est idéal dans des conditions de plongée ou sur un bateau pneumatique. Il donne la profondeur ou la distance à un obstacle selon la position dans laquelle on le tient. La portée est de 1 m à 80 m. Immergeable jusqu'à 50 m. Livré avec une pile de 9 Volts (suffisante pour 500 points de mesure). Poids : 300 g, longueur : 198 mm, diamètre : 42 mm. Fréquence : 200 kHz.



Idéal pour la plongée et sur les bateaux pneumatiques

Réf. 28311 ECHOTEST II € 199,95

Capteur sondeur de remplacement

50 kHz pour tous les sondeurs NASA (TARGET, CLIPPER et Stingray) et les anciens SEAFARER. Livré avec 6,5 m de câble et connecteur. Montage possible avec système de montage non-traversant.

- axe fileté de 70 mm
- Ø du filetage: 16 mm ;
- Ø tête du capt.: 38 mm
- longueur: 33 mm, long. totale : 103 mm



Réf.	Désignation	€
93301	Capteur sondeur / 60 mm	94,95

Meilleures ventes



Logement pour montage de sonde non traversant
Évitez le perçage de la coque ! Le capteur est placé dans ce logement à bain d'huile. Pour sondeurs 150 kHz EchoPilot ou NASA. Convient aux coques plastiques. Livré avec l'huile.

Réf. 16016 € 39,95

Protection pour sonde

Protection pour sonde pour éviter que la tête du transducteur reçoivent des chocs occasionnés par des objets flottants. Convient à tous les sondeurs NASA et aux anciens SEAFARER 150 kHz. Plastique qualité marine. Longueur : 20,4 cm, entraxe : 12 cm, largeur : 8 cm. Livrée avec la colle et la visserie



93300



Réf. 93300 € 54,95

93300 + 93301

Prix indicatifs

i40

Sondeur Raymarine i40 Depth

Le sondeur Raymarine i40 Depth fournit la profondeur jusqu'à 180 m de la ligne de flottaison ou de la quille. Alarmes haute et basse. Affichage de la profondeur mini. Cet instrument peut être utilisé seul ou en réseau. Il est livré avec le capteur et son câble, un câble SeaTalk, la documentation, un cache de protection, un joint de montage, étrier, vis et écrous.



**LOCH
SONDEUR
BIDATA
VENT**

Raymarine - i40 Bidata
Le Bidata Raymarine i40 combine toutes les fonctions loch-speedo et sondeur dans un seul instrument. C'est un instrument idéal en répétiteur par exemple à la table à carte ou à un second poste de barre. Il affiche la vitesse, la profondeur et la température. Alarmes haute et basse ainsi que perte de signal sur deux lignes en grands ou petits caractères.

i40 Depth avec capteur
Réf. 15164 € 309,95

i40 Bidata avec capteur
Réf. 15166 € 399,95



i50

SeaTalk^{ng}

IPX6

- grand chiffres
- rétro éclairage rouge
- 110 mm x 115 mm
- étanche IPX6
- alimentation 12V



Sondeur Raymarine - i50 Depth

Ce sondeur Raymarine i50 délivre une information fiable même à grande vitesse et quelques soient les conditions. Livré avec capteur. Caractéristiques : sonde mini/ maxi alarmes audibles haute, basse et mouillage indicateur de tendance fonctionne en maître ou esclave sur le bus portée de 0,80 à 180 m offset réglable (flottaison, quille) interface Seatalk alimentation 12 Volts

Enjoliveurs exclusifs !



angles noirs carrés

angles argentés arrondis

Raymarine - i50 Depth
Réf. 15205 € 544,95

Loch-speedo i50 Speed Raymarine

Le loch-speedo i50 Speed de Raymarine apporte une donnée fiable même à faible vitesse. Caractéristiques : 0 à 60 noeuds vitesse surface SOG (nécessite un GPS) vitesse maximum et moyenne loch totalisateur et journalier température d'eau réglage de l'intensité lumineuse de l'écran maître ou esclave chronomètre avec temps intermédiaires VMG via Seatalk calibration alimentation 12 Volts

Raymarine - i50 Tridata

L'afficheur i50 Tridata de Raymarine est un instrument multifonction qui regroupe loch-speedo et sondeur sur un grand écran trois lignes avec des grands caractères pour assurer une parfaite lisibilité des toutes les données d'un coup d'œil. Cet instrument affiche la sonde, la vitesse, le loch totalisateur et journalier, la température d'eau et la vitesse fond (SOG, connecté au GPS). Livré avec un capteur loch/speedo/sonde/température (cable de 14m) . Interface Seatalk. Alimentation 12 Volts.

Loch-speedo i50 Speed Raymarine
Réf. 15204 € 544,95

Raymarine - i50 Tridata avec capteur
Réf. 15206 € 764,95

i70



Afficheur multifonction i70s Raymarine

L'afficheur multifonction i70s vous apporte la lecture des informations de navigation qui vous importe en navigation. Équipé d'un écran 4,1" très lumineux, l'afficheur i70S est facile à personnaliser avec des cadrans analogiques, digitaux et graphiques pour la sonde, la vitesse, le vent et bien d'autres fonctions.

Ecran multifonction i70s
Réf. 21344 € 614,95

Ecran multifonction i70s avec DST800 et capteur de vent
Réf. 17351 € 1599,95

Girouette-anémomètre Raymarine i60 Wind

La Girouette-anémomètre Raymarine i60 Wind combine affichage analogique sur 360° (180° sur chaque amure) et digital. Il calcule la vitesse et l'angle du vent réel, la vitesse du vent maximum, etc. Beau-fort, noeuds ou m/s, lissage, calibration, interface SeaTalk (NMEA 2000). Livré avec le capteur aérien et son câble. Alimentation 12 Volts.

SeaTalk^{ng}

girouette-anémomètre i60 Wind
Réf. 15207 € 999,95

i60



Série AXIOM2 Pro

9" / 12" / 16"

- Idéal pour voiliers et bateaux à moteur
- Réglage automatique de la luminosité de l'écran
- Compatible radar
- Réseau NMEA2000
- WiFi intégré (avec partage d'écran)
- Compatible avec les cartes de navigation :
Navionics+ / Navionics Platinum+ / C-MAP 4D
- Système d'exploitation Lighthouse 4
- Ecran HydroTough (plus lumineux et plus facile d'utilisation si mouillé)
- Choix entre le système de sonar intégré CHIRP- ou RealVision MAX.

Réf. 29776 à partir de € 2.699,95

tactile
+
boutons



Le transducteur passe-coque RVM-400 pour un raccordement direct à votre afficheur multifonction Raymarine AXIOM2 Pro ou à votre module sonar RVM1600.



Le convertisseur RealVision MAX RVM-400 offre une vision d'une clarté impressionnante en DownVision, SideVision, CHIRP et Realvision MAX. Utilisable uniquement en combinaison avec les appareils AXIOM2 Pro.

Art. 29839 € 1.739,95

Raymarine®

Série ELEMENT

7" / 9" / 12"

- Idéal pour les petits bateaux et les bateaux de pêche
- Compatible radar (seulement par WiFi)
- WiFi intégré (pas de partage d'écran)
- AIS via NMEA2000
- Uniquement par pression des boutons (pas tactile)
- Compatibilité des cartes de navigation :
Navionics+ / Navionics Platinum+ / C-MAP 4D
- Système d'exploitation Lighthousesport et module sondeur HyperVision

Réf. 81712 à partir de € 479,95



boutons



Réf. 81724

Sonde tableau arrière Hypervision HV-100 allie les fréquences élevées (1,2 MHz) avec la technologie de pointe CHIRP. Fournit des données pour Realvision 3D-, DownVision-, SideVision- et CHIRP Fischfinder. Idéal pour les eaux peu ou moyennement profondes

Radar QUANTUM Q24W

Le radar Raymarine Quantum de FLIR appartient à la dernière génération de radars avec la technologie CHIRP. Avec le modèle Q24W, la communication n'est possible qu'en WiFi. Le WiFi intégré et la finesse des câbles simplifient l'installation tandis que la conception légère et efficace du Quantum empêche les émissions dangereuses et permettent de réduire significativement la consommation. Échelle de portée de 1/16 à 24 milles Vitesse de rotation 24 trs/min. La livraison comprend un câble d'alimentation de 10 mètres. Poids 5,6 kg.

Réf. 81712 à partir de € 1.849,95

Série AXIOM+

7" / 9" / 12"

- Convient aux bateaux à voile et à moteur
- Fonctionnement tactile
- WIFI intégré (avec partage d'écran)
- Compatible radar
- Compatibilité des cartes de navigation :
Navionics+ / Navionics Platinum+ / C-MAP 4D
- Nouveau système d'exploitation Lighthouse Dartmouth
- Afficheur HydroTough (plus lumineux et facile à utiliser)
- En option sans module sondeur, avec CHIRP intégré -
ou module sonar RealVision 3D
- Compatible NMEA2000

Réf. : 26174 à partir de € 919,95

Ecran
avec nano-
revêtement
**HYDRO-
TOUGH**



Réf. 24140

Le transducteur tout-en-un RV-100 a associé à un écran multifonction AXIOM Raymarine. Visualisez les structures avec une clarté identique à celle des sonars RealVision 3D

ÉCRAN ALPHA PERFORMANCE

7" / 9"

Caractéristiques :

- Format vertical ou horizontal réglable
- Excellente lisibilité à grande distance, même avec des lunettes de soleil polarisées.
- Écran tactile très robuste avec revêtement nano métrique exclusif HydroTough qui repousse l'eau et l'huile
- Mode SailPoint pour un contrôle précis dans toutes les conditions de vent



Affichage du mode nuit



Raymarine - Écran Alpha Performance

L'écran Alpha 7" est le compagnon idéal de votre traceur de cartes Axiom. Il est connecté à votre traceur Axiom via un unique câble d'alimentation et de données Raynet, ce qui lui permet d'agir en tant que satellite de votre traceur ou afficheur multi-fonction. Cela permet à l'afficheur Alpha d'accéder à tous les capteurs connectés et aux dispositifs NMEA2000/SeaTalk NG. Personnalisez et configurez votre écran Alpha Performance et, grâce à ses options de d'installation en mode portrait ou paysage, l'installation est rendue facile partout à bord. Connectez un écran Alpha Performance à un traceur de cartes Axiom. De plus, jusqu'à 3 écrans Alpha peuvent être connectés en série au premier écran en utilisant le câble Alpha Daisy Chain. Facile à installer.

REMARQUE:

Le câble d'alimentation/Raynet requis n'est pas inclus dans le contenu de la livraison et est également disponible, sur commande, en différentes longueurs.

Réf.	Désignation	€
30897	Écran Alpha Performance / 7"	1279,95
30898	Écran Alpha Performance / 9"	2139,95
30905	Support de mât Alpha 7" / portrait	199,95
30906	Support de mât Alpha 9" / portrait	249,95
30907	Support de mât Alpha 7" / paysage	159,95
30908	Support de mât Alpha 9" / paysage	214,95
30899	Câble Raynet / 1m	59,95
30903	Câble de connexion / 30 cm	48,95



Supports de mât portrait et paysage



Raymarine - Capteur de Vent RSW

Conçu pour les plaisanciers, le capteur de vent RSW de Raymarine est un capteur de vent de niveau professionnel, conçu pour être simple et précis. Pour cela, il utilise le capteur de mouvement 3D intégré associé à la technologie Smart Wind de Raymarine. Il est livré avec Compris dans la livraison mètres de câble pour le mat.

Réf.	Désignation	€
30909	Capteur de Vent RSW	869,95

QU'EST-CE QU'UN RADAR DOPPLER ?



81654



81868

NOUVEAU !
Aussi en noir disponible !

Les radars Doppler, ou „Doppler pulsé“, constituent la dernière génération de radar plaisance. De résolution élevée, ils émettent moins de radiations, ils sont plus légers et plus efficace que les anciens radars à magnétron. Ils permettent une meilleure détection des petites cibles comme le balisage ou des kayaks à faible distance. Nul besoin de préchauffage pour les démarrer. Ils sont immédiatement prêt à servir dès l'allumage et ils portent jusqu'à 48 miles.

Les radars Dopplers détectent le moindre changement d'écho et de vitesse de la cible. La distance de la cible est interprétée par le délai entre l'onde émise et l'écho reçu. Un court délai signifie une courte distance et un long délai une longue distance. De plus les cibles mobiles sont discriminées des cibles fixes. Un affichage à codes couleur (cibles approchantes en rouge et cible mobiles en vert) aide à interpréter les images radar plus rapidement. La fonction MARPA (Mini Automatic Radar Plotting Aid)

Raymarine®

Antenne Radar Doppler Quantum 2

Radar Raymarine Quantum 2 avec technologie anti-collision Doppler. Le radar à compression d'impulsions CHIRP de nouvelle génération Quantum 2 de Raymarine offre une détection des cibles supérieure sur les portées longues et extrêmement courtes. Le traitement des cibles par Doppler du Raymarine Quantum 2 identifie

rapidement les contacts radar en mouvement et leur attribue des codes de couleur pour les reconnaître instantanément et diminuer les risques de collision.

Réf. 81654 (blanc) à partir de € 2.399,95
Réf. 81868 (noir) à partir de € 2.829,95

câble d'alimentation
QUANTUM / 10m
Réf.. 81773 à partir de € 84,95

câble de données
QUANTUM / 10m
Réf. 81780 à partir de € 149,95



81843

Radar Open Array CYCLONE

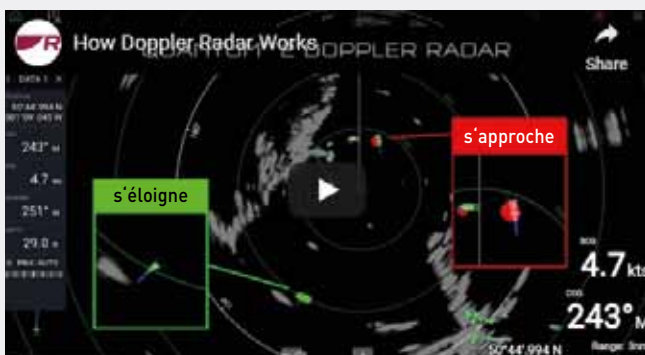
Les radars Cyclone de Raymarine fournissent aux marins une visualisation précise de la situation environnante, afin de pouvoir naviguer sans hésitation dans les eaux les plus fréquentées. Chaque modèle bénéficie d'une technologie innovante, telle que l'affinement de

faisceau, les capacités de détection et le mode Oiseau, tandis que l'imagerie à 60 tr/min impressionne par sa rapidité. Livré avec un câble radar de 15 m.

Réf. 81843 à partir de € 7.879,95

Prix indicatifs

CODE COULEUR AFFICHAGE DES CIBLES



Le code couleur (cibles en approche en rouge, cibles s'éloignant en vert) aide à réduire les risques d'abordage.

détecte les autres navires, leur vecteur fond (route et vitesse) et calcule le point de rencontre (CPA - Closest Point of Approach) ainsi que le temps au point de rencontre (TCPA - Time to Closest Point of Approach). En cas de danger, une alarme sonore se déclenche dès qu'une cible suivie entre dans un périmètre de sécurité prédéfini. Il faut que vos écran multifonctions soient bien compatibles avec les radars Doppler. Il est généralement impossible de mettre plusieurs antennes radar de marques différentes en réseau. Pour utiliser un afficheur MARPA, nous recommandons l'installation d'un compas externe connecté au radar et à l'afficheur multifonction via NMEA2000. Vous trouverez plus d'informations dans notre guide en ligne. Il suffit de scanner le QR code sur la droite avec votre smartphone ou votre tablette.

CAMÉRAS MARINES

Raymarine



Caméra de surveillance diurne et nocturne CAM300 Eyeball

La CAM300 est une solide caméra de surveillance diurne et nocturne haute résolution, qui transforme votre traceur de carte Axiom en un puissant système de surveillance vidéo. Utilisez la caméra vidéo pour surveiller les angles morts, surveillez votre équipage ou enregistrer et observer la pêche depuis le poste de pilotage. Convient pour des installations en cabine ou sur le pont.

Réf. 93970 à partir de € 639,95

Caméra thermique IP M232

La caméra thermique orientable et inclinable M232 est l'une des caméras thermiques marines les plus petites et les plus abordables de FLIR. Grâce à sa technologie thermique, cette caméra renforce la sécurité générale à bord des navires. Dotée d'une résolution haut de gamme, elle détecte les obstacles et les navires dans le noir le plus complet, pour une navigation toujours plus sûre, même dans les conditions les plus difficiles.

Réf. 27168 à partir de € 4.389,95



Module réalité augmentée AR200 avec CAM210/CAM220

Prenez les décisions appropriées lorsque vous naviguez grâce à la fonction Augmented Reality de Raymarine. Cette fonction accroît la précision en affichant directement les éléments utilisés pour la navigation sur un écran multifonction haute définition (HD), offrant ainsi une image vidéo HD de l'environnement en temps réel. Le module AR200 fournit des données AR stables et précises. Livré avec une caméra CAM210. Identifiez les navires équipés d'un AIS et évaluez immédiatement leur statut ainsi que les risques. Ces cibles sont identifiées par un code couleur. Afin d'associer les marqueurs AIS à la réalité augmentée un équipement NMEA2000 compatible AIS doit être connecté et fonctionnel. L'intégration d'un récepteur NMEA0183 est impossible pour des raisons de vitesse.

Réf. 93748 à partir de € 1.379,95

Réf. 93749 à partir de € 1.359,95



Vue générale des autres caractéristiques :

- Connection mobile aux réseaux 4G (requiert une carte SIM avec forfait data)
- Accepte deux cartes SIM pour une connexion internationale sans rupture
- GPS intégré avec portée pour une antenne 4-en-1 (GPS/GNSS, 3G, 4G et Wi-Fi)
- Mode économie d'énergie compatible GeoFence (abonnement requis)
- Connectivité SeaTalkNG/NMEA2000
- 4 entrées et sorties numériques basse tension

Routeur XiFi YachtSense Link

Le routeur Raymarine YachtSense Link fournit une connexion Internet à l'équipage, aux afficheurs multifonction, téléphones mobiles, tablettes, etc. Ce routeur vous assure toujours une connexion fiable en passant automatiquement des réseaux mobiles à ceux des points d'accès des ports et marinas. Il possède aussi quatre ports Raynet (Ethernet) pour connecter différents afficheurs directement.

Réf. 93939 à partir de € 1.559,95

Envoyer et recevoir l'AIS

Transpondeur AIS 700 avec SOTDMA et splitter RAYMARINE

- splitter intégré
- possède la dernière technologie AIS SOTDMA
- GPS 72 canaux intégré avec antenne extérieure GPS (10 m de câble)
- interface NMEA2000, NMEA0183 et USB



Nr. 24279 Raymarine - AIS700

€ 1349,95



conforme
VDES

VDES, qu'est-ce que c'est ?

L'abréviation VDES signifie „VHF Data Exchange System“ et désigne l'échange de données numériques par VHF, à l'instar du système AIS déjà utilisé depuis longtemps. Le VDES met à la disposition de tous les opérateurs d'une station maritime des canaux VHF qui doivent être utilisés exclusivement pour la transmission de données sans interférences et complète ainsi le système AIS existant par une capacité de transmission supplémentaire. Par rapport à l'AIS, le VDES met à disposition une bande passante jusqu'à 32 fois plus large et offre une communication satellite-navire sécurisée. À partir du 31 décembre 2023, tous les appareils radio devront être programmés selon le nouveau plan de fréquences VDES.

Radio Blackbox VHF RAY90 et RAY 91 RAYMARINE

La radio DSC VHF RAY90 Blackbox de Raymarine prend très peu de place et s'adapte très bien à toutes les installations possibles bord. La radio est totalement contrôlée grâce à la commande à distance livrée avec elle. Équipée de la dernière technologie, RAY90 de Raymarine, c'est la promesse de grandes performance

et de longévité. Grâce aux connexions NMEA2000 et NMEA0183, la radio peut être facilement connectée à des réseaux en place. La livraison comprend une commande à distance et un haut-parleur passif.

- enceinte intégré
- récepteur GPS intégré
- DSC classe D
- mode Bi et TriWatch



combiné sans fil

Réf.	Désignation	€
85174	radio VHF marine RAY90	949,95
85175	radio VHF marine RAY91 + AIS intégré	1159,95
85164	kit 2ème station RayMic	249,95
85183	kit 2ème station RayMic sans câble	609,95

VHF MARINE



- AIS / GPS
- NMEA2000

Radio VHF marine Ray53 / Ray63 / Ray 73 RAYMARINE

La série VHF marine compacte Ray de Raymarine est équipée d'un GPS intégré et offre des performances exceptionnelles ainsi qu'une connectivité polyvalente. Caractéristiques principales: Radio VHF avec appel sélectif numérique (ASN). Récepteur AIS intégré (RAY73) permettant l'affichage des données de cible

sur traceur de cartes, radar et instruments. Module d'expansion filaire avec le combiné RayMic optionnel, Récepteur GPS intégré, une antenne GPS externe peut être connectée en option. Connectivité NMEA2000 et NMEA0183. Connecteur de sortie audio pour haut parleurs déportés optionnels.

Réf.	Désignation	€
85178	radio VHF marine Ray53 avec GPS intégré	399,95
85179	radio VHF marine Ray63 avec GPS intégré	559,95
85180	radio VHF marine Ray73 avec GPS + AIS intégré	789,95
85189	combiné sans câble pour RAY63/73	679,95
85164	kit 2ème station RayMic pour RAY63/73/90/91	249,95



Raymarine - Starter Kit SeaTalk NG

Le starter Kit SeaTalk NG Raymarine est parfait pour intégrer votre instrument SeaTalk compatible Raymarine au réseau. La livraison comprend : connecteur 5 voies SeaTalk NG 2 x terminaisons SeaTalk NG câble SeaTalk NG de 3 m câble d'alimentation SeaTalk NG

Réf.	Désignation	€
17403	Starter Kit SeaTalk NG	119,95



Câble rallonge pour RAYMIC / 5m

Ce câble sert à connecter un RAYMIC secondaire à des installations radio RAYMARINE RAY60, RAY70 ou RAY90. Disponible dans des longueurs différentes. Réf. 85167 à partir de € 99,95

SYSTÈMES DE PILOTE AUTOMATIQUE



EVOLUTION Équipement de base

NMEA 2000



capteur EV-1



processeur ACU



p70s voiliers



p70Rs bateaux à moteur

Raymarine - Pilote automatique EVOLUTION avec pupitre

Le nouveau pilote automatique Raymarine EVOLUTION contrôle parfaitement votre bateau sans nécessiter des paramétrages compliqués. Le capteur central intelligent EV permet un auto-apprentissage du pilote qui adapte sa réponse au comportement du bateau dans toutes les conditions de mer. Ceci sans intervention de l'utilisateur. Il vous emmène à bon port. L'autre avantage est la souplesse d'installation. Tan-

dis que l'unité centrale est installée à un endroit facile d'accès, le capteur central EV peut être monté à l'endroit qui vous convient le mieux, sans restriction. Étanche il peut se situer sous ou sur le pont. Il répond aux normes d'étanchéité et de submersion IPX6 et IPX7. Les différents composants sont facilement reliés entre via le bus SeaTalk. Les câbles nécessaires sont fournis. Ce pilote est compatible NMEA.

Commande de pilote p70s et p70Rs / 3,5" RAYMARINE

Pour tous types de navigation ! Le P70s est dédié aux voiliers et le P70Rs, avec son rotacteur, convient aux bateaux à moteur.

Excellent affichage :

la technologie de pointe LED du retro-éclairage permet un très bon contraste et de belles couleurs tout en ménageant la consommation. La visibilité grand angle assure une parfaite lecture depuis n'importe quelle position.

Points forts :

- interface utilisateur LightHouse, simple et rapide 1
- 160° d'angle de lecture assistant de mise en route pour configurer le pilote rapidement et facilement

- traitement de surface anti-reflet pour une bonne lisibilité en plein soleil
- contrôle par touches ou rotacteur pour voiliers ou bateaux à moteur
- faible consommation : 132 mA / 1.6 W
- modes pilote : Auto, Standby, Pattern, Track, Wind Vane, Power Steer et Jog Steer
- affiche les informations du pilote en différents formats
- simple contrôle de l'éclairage isolé ou système
- compatible avec plusieurs sources de données connexion SeaTalk / NMEA 2000 et SeaTalk 1

Réf.	Désignation	€
21494	Raymarine p70s (voiliers)	684,95
21495	Raymarine p70Rs (bateaux à moteur)	739,95

EVOLUTION EV-150 hydraulique
avec pupitre p70Rs et calculateur ACU-150, pour unité type 1

EV-200 POWER
avec pupitre p70Rs et calculateur ACU-200, pour unité type 1

EV-400 POWER
avec pupitre p70Rs et calculateur ACU-400, pour unité type 2 + 3

EV-200 SAIL
avec pupitre p70s et calculateur ACU-200, pour unité type 1

EV-400 SAIL
avec pupitre p70s et calculateur ACU-400, pour unité type 2 + 3

Réf.	Désignation	€
58806	EVOLUTION EV-150 avec pupitre p70Rs	1799,95
58715	EVOLUTION EV-200 POWER avec pupitre p70Rs	2439,95
58718	EVOLUTION EV-400 POWER avec pupitre p70Rs	3179,95
58714	EVOLUTION EV-200 SAIL avec pupitre p70	2439,95
58717	EVOLUTION EV-400 SAIL avec pupitre p70	3179,95

Pilote automatique EVOLUTION

Le pilote automatique Evolution est disponible en différents modèles, avec des unités de puissance adaptées à chaque système de barre et déplacement de carène. Le choix de l'unité de puissance se fait en fonction des facteurs suivants :



Comparaison des ordinateurs de cours Autopilot :

Calculateur	ACU-100	ACU-150	ACU-200	ACU-300	ACU-400
Puissance continue	7 A	12 A	15 A	5 A	30 A
Tension	12 V	12 V	12 V	12 V	12 V

Entraînements compatibles

	type 0.5	type 1	type 1	pompes avec commande par relais	type 2 type 3
Pompe hydraulique	type 0.5	type 1	type 1	pompes avec commande par relais	type 2 type 3
Entraînement linéaire	-	-	type 1	-	type 2
Entraînement à chaîne	-	-	type 1	-	type 2
Entraînement radar MKII	+	-	-	-	-
Pilote de barre franche	Q014	-	-	-	-

EVOLUTION Unités de puissance

pompes pilote auto gauche/droite pour systèmes de contrôle hydraulique



16106

unité rotative pour appareil à gouverner à chaîne



16173

vérins électromécaniques



16183

Raymarine

EV-100 PILOTE AUTOMATIQUE



**NMEA
2000**

Pilote automatique de barre à roue EV-100 avec pupitre P70s

Le pilote automatique Raymarine EV-100 est parfait pour les bateaux avec barre à roue qui déplacent jusqu'à 7,5 tonnes et d'une longueur de 12 mètres.

Avec le pilote EV-100, vous pouvez confier la barre au pilote encore plus facilement. Il ne nécessite aucune calibration ! Le capteur central intelligent EV permet un auto-apprentissage du pilote qui adapte sa réponse au comportement du bateau dans toutes les conditions de mer. Ceci sans intervention de l'utilisateur.

L'autre avantage est la souplesse d'installation. Tandis que l'unité centrale est installée à un endroit facile d'accès, le capteur central EV peut être monté à l'endroit qui vous convient le mieux, sans restricti-

on. Étanche il peut se situer sous ou sur le pont. Il répond aux normes d'étanchéité à la submersion IPX6 et IPX7. Les différents composants sont facilement reliés entre via le bus SeaTalk. Les câbles nécessaires sont fournis.

Tous les éléments sont connectés entre-eux via le réseau SeatalkNG (NMEA2000). Ce pack contient tout ce dont vous avez besoin pour un pilote de qualité Raymarine : un pupitre de contrôle P70, le calculateur ACU-100 et le capteur EV-1, ainsi que le jeu de câbles et l'unité de puissance.

Sa simplicité et la rapidité d'installation en font le pilote idéal pour l'installer vous-même. Le réseau SeaTalkNG ouvre le système à des équipements complémentaires.



capteur EV-1



Actuator Control Unit
ACU-100

Réf.	Désignation	€
58710	pilote automatique de barre à roue EV-100 + P70s	1799,95
15513	commande déportée S100 Raymarine	499,95
93317	commande sans fil Smart Controller Raymarine	684,95



Raymarine

EV-100 PILOTE AUTOMATIQUE de barre franche

Pilote automatique EVOLUTION avec unité de puissance

Le pilote automatique EVOLUTION contrôle parfaitement votre bateau sans nécessiter des paramètres compliqués ! Le capteur central intelligent EV permet un auto-apprentissage du pilote qui adapte sa réponse au comportement du bateau dans toutes les conditions de mer. Ceci sans intervention de l'utilisateur. Il vous emmène à bon port. L'autre avantage est la souplesse d'installation. Tandis que l'unité centrale est installée à un endroit facile d'accès, le capteur central EV peut être monté à l'endroit qui vous convient le mieux, sans restriction. Étanche, il peut se situer sous ou sur le pont. Il répond aux normes d'étanchéité et de submersion IPX6 et IPX7. Les différents composants sont facilement reliés entre via le bus SeaTalk. Les câbles nécessaires sont fournis. Ce pilote est compatible NMEA. Le pilote EV-1 est constitué d'un pupitre de commande, un capteur EV-1, un boîtier de puissance et une unité de puissance variable selon le type de bateau et la carène.

- Le réseau SeaTalkng utilise une connexion par câble unique pour l'alimentation et le transfert de données vers le calculateur de pilote automatique (ACU) Evolution, ainsi que les réseaux SeaTalkng et NMEA2000.
- L'EV-1 est conçu pour les pilotes automatiques mécaniques et hydrauliques EVOLUTION



polite barre
franche

**NMEA
2000**



capteur EVOLUTION EV-1



Actuator Control Unit (ACU)

Réf.	Désignation	€
58709	pilote automatique de barre franche + p70s	1789,95
15513	commande déportée S100 Raymarine	499,95
93317	commande sans fil Smart Controller Raymarine	684,95

Pilotes automatiques détachables pour les yachts à barre franche

Depuis leur conception en 1973 par Autohelm, les pilotes automatiques / pilotes de barre ST1000 et ST2000 ont acquis une renommée mondiale. Ils constituent la norme en matière de performance, de fiabilité et d'expérience utilisateur. Les caractéristiques et les fonctions haut de gamme sont la norme.



93317

15513

Pilote de barre franche Raymarine ST1000 Plus / ST2000 Plus

Ces pilotes de barre franche Raymarine constituent des références mondiales depuis longtemps grâce à leurs performances, fiabilité et facilité d'utilisation. Ils peuvent être utilisés indépendamment de toute instrumentation, ou être connectés à un GPS via SeaTalk ou NMEA pour recevoir une consigne waypoint.

- **ST1000 Plus** pour bateaux jusqu'à 9,50 m / 3 tonnes
- **ST2000 Plus** pour bateaux jusqu'à 11 m / 4,5 tonnes



ST1000 PLUS
pour bateaux
jusqu'à 9,5 m /
3 tonnes

- Alimentation : 12 V
- Tension opérationnelle : 10 à 16 V DC
- Consommation : 40 mA
- Poids : 1,53 kg
- Montage : bâbord ou tribord indifféremment
- Affichage : LCD 45 mm
- Eclairage : 3 niveaux
- Connexions : entrée NMEA 0183 et SeaTalk
- Poussée : 57 kg (ST1000 Plus) / 77 kg (ST2000 Plus)
- Course : 236 mm

Note : commande à main en option

Réf. 15501	ST1000 Plus Raymarine	€ 569,95
Réf. 15502	ST2000 Plus Raymarine	€ 689,95
Réf. 15513	S100 Raymarine	€ 499,95
Réf. 93317	Smart Controller Raymarine	€ 684,95



ST1000 PLUS
pour bateaux
jusqu'à 9,5 m /
3 tonnes

Commandes déportées

Commande à main S100

Commande à main sans fil Raymarine S100 pour contrôler tous les pilotes automatiques SeaTalk.

Menu intuitif pour un accès complet à toutes les fonctions. La commande déportée sans fil S100 est alimentée par des piles AAA alcalines.

Points forts : deux lignes d'affichage, indicateur de la qualité du signal, alarme de perte de portée.



commande déportée S100 Raymarine	
Réf. 15513	€ 499,95
Convertisseur SeaTalk	
Réf. 85352	€ 144,95

Commande déportée sans fil SmartController

Commande déportée sans fil pour pilote automatique. Depuis cette commande à main légère, il est possible de modifier une consigne de cap et d'afficher toutes les données. L'écran est rétro-éclairé et le clavier ergonomique permet l'accès raccourci à huit fonctions utilisateur. SmartController est équipée d'une batterie avec jusqu'à deux semaines d'autonomie ! Le socle d'accueil la connecte directement au réseau SeaTalk® et assure la charge.

commande sans fil Smart Controller	
Réf. 93317	€ 684,95
STNG Konverter Kit	
Réf. 85352	€ 144,95



1

1. Rotule de fixation pour pilote de barre franche

Rotule de fixation pour pilote de barre franche Raymarine. Plusieurs dimensions sont disponibles.

Réf. 73630	38 mm	€ 109,95
Réf. 73631	51 mm	€ 109,95
Réf. 73632	64 mm	€ 109,95
Réf. 73633	76 mm	€ 109,95
Réf. 73634	89 mm	€ 109,95



2

2. Équerre de fixation pour pilote de barre franche

Requise pour assurer le montage horizontal du pilote.

Réf. 73640	25 mm	€ 73,95
Réf. 73641	51 mm	€ 73,95
Réf. 73642	76 mm	€ 67,95
Réf. 73643	102 mm	€ 79,95
Réf. 73644	127 mm	€ 79,95



3

3. Rallonge de pilote de barre franche

Souvent requis sur les bateaux à quille longue.

Réf. 73620	25 mm	€ 44,95
Réf. 73621	51 mm	€ 44,95
Réf. 73622	76 mm	€ 44,95
Réf. 73623	102 mm	€ 49,95
Réf. 73624	127 mm	€ 44,95
Réf. 73625	152 mm	€ 49,95



4

4. Bras de fixation pour pilote de barre franche

Longueur du bras, y compris la plaque murale, 230 mm. Ø 26 mm.

Réf. 73627	bras de fixation	€ 119,95
------------	------------------	----------

SÉRIE CRUISE

Fait pour les pêcheurs ! La série CRUISE de SIMRAD propose des traceurs de cartes faciles à utiliser, dotés de fonctions de navigation complètes et d'une technologie sonar de haute qualité qui transmet des images du monde sous-marin d'une netteté exceptionnelle et des valeurs précises sur la température et la profondeur de l'eau.

Boutons

9"



7"



Réf. 81746



5"

plus d'info

svb-marine.fr



Les meilleurs prix que vous pouvez trouver sont sur : www.svb-marine.fr/simrad

à partir de € 439,95

Réf. 81744

CRUISE

Taille d'écran 5", 7", 9"

Menus intuitifs et facilité d'utilisation du bouton et du clavier

Carte de base mondiale préinstallée

Prise en charge d'un large éventail de cartes à partir de C-MAP® et Navionics®

Affichage de la profondeur, de la position et de la tension de la batterie les valeurs de tension et bien plus encore



Tactile

Réf. 81854

NSX

Taille d'écran 7", 9", 12"

Nouvelle utilisation intuitive de l'écran tactile

Configuration facile pour l'utilisateur

Supporte exclusivement les cartes exclusives C-MAP Discover X et C-MAP Reveal X

Entièrement compatible avec les systèmes de sonar, de radar et de pilote automatique

SÉRIE NSX

Interface utilisateur innovante et moderne avec fonctions de navigation puissantes et compatibilité C-MAP. Grâce au système d'exploitation Android, le NSX conjugue la simplicité d'utilisation avec l'image haute résolution. De plus, les traceurs Simrad NSX peuvent facilement être étendus aux radar, sondeur et pilote automatique.

SIMRAD

à partir de € 1.123,95

NMEA 2000

C-MAP



Réf. 81851

Nettoyant d'écran



Nettoie les écrans des écrans tactiles, des téléviseurs, des écrans de PC, des smartphones et des tablettes.

seulement Réf. 29692

9,95



SIMRAD

NSS evo3S

Taille d'écran 9", 12", 16"

Processeur iMX 8 à six cœurs avec des performances exceptionnelles

SolarMAX™ Ecran IPS avec des angles de vue ultra larges qui sont faciles à voir même avec des lunettes de soleil polarisantes

Echosondeur CHIRP intégré à haute performance, Récepteur GPS et connectivité sans fil

Support radar HALO

Téléchargez l'application Simrad et connectez-vous avec des smartphones, des tablettes et des points d'accès Wi-Fi

LA SÉRIE NSS EVO3S

Sonar intégré avec double canal CHIRP, sonar Forwardscan® et traitement d'images HD StructureScan®. WiFi GoFree intégrée / contrôle avec un smartphone ou une tablette Navigation précise grâce au récepteur GPS / GLONASS 10Hz. Augmentez la portée visuelle avec les antennes radar HALO Doppler. Contrôlez votre pilote automatique avec l'écran tactile evo3. NMEA2000 pour contrôle intégré du moteur, du système audio et plus encore.

NMEA 2000



Tactile
+
Boutons

à partir de € 2.649,95

Réf. 81787

plus
d'info

svb-marine.fr

Les meilleurs prix
que vous pouvez trouver
sont sur :
svb-marine.fr/simrad

QUEL SONDEUR ME CONVIENT ?

Comparaison d'écrans SIMRAD

Idéal pour les
petits bateaux et
les bateaux de
pêche



9" / 81746

Idéal pour les
bateaux moteur



9" / 81498

Idéal pour les
bateaux moteur
avec programme
spécial pour les
bateaux moteur



9" / 81787

Compatibilité
cartes de navigation
C-MAP
Discover X /
Reveal X



9" / 81854

Type	CRUISE	GO	NSS evo3S	NSX
Taille d'écran	5", 7", 9"	7", 9", 12"	9", 12", 16"	7", 9", 12"
Tactile / boutons	Boutons	Boutons	Tactile / boutons	Tactile
Caractéristiques	Module intégré de recherche des poissons avec le CHIRP	Module intégré de détection des poissons avec CHIRP, imagerie active et Fish Reveal Soutien	Module intégré de détection des poissons avec le soutien du CHIRP et de Fish Reveal	Module intégré de détection des poissons avec le soutien du CHIRP et de Fish Reveal
Compatibilité radar	-	+	+	+
Compatibilité cartes de navigation	Navionics+ / Navionics Platinum+ / C-MAP Reveal & Discover			C-MAP Discover X / C-MAP Reveal X
NMEA 2000 / NMEA 0183	-	NMEA 2000	NMEA0183 / NMEA 2000	NMEA 2000
WiFi int. (avec partage d'écran)	-	+	+	+
Prix	à partir de 439,95	à partir de 674,95	à partir de 2.649,95	à partir de 1.123,95

SIMRAD**ACCESSOIRES****1 Forward Scan®**

1 - Voyez devant avec Forward-Scan® le sonar à balayage frontal ForwardScan® vous montre les obstructions sur votre avant et les profondeurs d'eau estimées. Il émet et reçoit jusqu'à dix fois plus rapidement pour une mise à jour en temps réel. Naviguez dans des zones mal cartographiées ou dans des eaux peu familières grâce à une image claire des fonds sur votre avant.

à partir de € 823,95

plus d'info

svb-marine.fr

2**HALO20 / HALO 20+**

Réf. 81765

2 - HALO 20 & HALO 20+
Le radôme HALO20 à compression d'impulsion SIMRAD élargit votre champ de vision et diminue les ris-

type	HALO 20	HALO 20+	HALO 24
portée max.	24 sm	36 sm	48 sm
Rotation	24 U/min	20-60 U/min	20-60 U/min
DualRange	-	+	+
Velocity Track (technologie Doppler)	-	+	+
Beam Sharpening	-	+	+
Sector Blanking	+	+	+
lumière LED	-	+	+
Cibles MARPA	+(10)	+(20)	+(20)

ques de collision en détectant avec précision les dangers et cibles à proximité et jusqu'à 36 milles marins (HALO+) autour de votre position.

Vue sans technologie Doppler

Vue avec technologie Doppler

3**IS42 Display**

incl. DST810 Geber

Compact et discret, doté d'un excellent rapport qualité/prix, HALO20 est idéal pour les skippers au budget limité.

Réf. 81765 à partir de € 2.195,95

3 - IS42 Display Est un instrument multi-usage et intuitif comprenant un écran couleur et bénéficiant d'un design Modern Glass. Vent observé, vitesse, profondeur, données moteur, statut du pilote automatique, données AIS et bien plus, ou ajouter le clavier optionnel OP12 pour contrôler totalement votre pilote.

Réf. 81829 à partir de € 1.077,95

Radio VHF RS40 / récepteur AIS

Une véritable radio multi-fonction ! La VHF Link-40 de Lowrance intègre une antenne GPS ainsi qu'un récepteur AIS et permet la polyvalence de connectivité. Son grand écran et son interface intuitive permettent une utilisation simple et conviviale. Le design de l'écran a été harmonisé à l'aspect des afficheurs multi-fonctions de SIMRAD.

Antenne GPS intégrée

Avec son antenne GPS intégrée, la radio V40 peut être utilisée de manière autonome pour passer un appel d'urgence. Aucune antenne extérieure supplémentaire n'est requise. Si vous souhaitez une réception GPS externe, utilisez la prise SMA qui se trouve sur la face arrière.

Transpondeur AIS intégré (VHF RS40-B) Avec son antenne GPS intégrée, la radio RS40-B peut être utilisée de manière autonome pour passer un appel d'urgence, elle émet les coordonnées exactes en AIS.

Récepteur AIS intégré

Un récepteur double-canaux gère la position des cibles AIS proches et vous aide à éviter les collisions dans les zones de trafic maritime ou les ports encombrés. Vous pouvez recevoir les signaux AIS soit directement sur la radio, soit sur un afficheur multifonctions compatible.

Combiné sans fil

Vous pouvez connecter deux combinés sans fil. Le combiné sans fil H60 est vendu séparément.

Micro portable amovible

Ce microphone peut-être branché indifféremment sur la face avant ou arrière de votre radio, et cela à tout moment.

Track Buddy

La fonction „Track Buddy“ vous permet de trouver la position de n'importe quelle autre VHF. Entrez le numéro MMSI recherché dans votre liste de contacts et lancez la recherche !

Réf.	Désignation	€
81704	radio VHF SIMRAD RS40 avec récepteur AIS	579,95
81777	radio VHF RS40-B / avec récepteur AIS	1229,95
81706	combiné sans fil HS40	265,95

Prix indicatifs



NMEA 2000

AIS

GPS

VHF**Combiné sans fil RS40**

Contrôleur DSC intégré, antenne GPS

Récepteur AIS intégré à 2 canaux, Transpondeur AIS intégré (RS40B seulement)

Affichage MOB

Haut-parleur : haut-parleur externe de 4W et la corne de brume 22W / contre-haut-parleur plus

SIMRAD**Commande à main HS40**

- portée max. 100 m
- chargement batterie par induction (utilisation max. 8h)
- communication interne : avec la station et les autres commandes à main
- verrouillage des touches
- prise jack
- livré avec support mural / station de charge



SIMRAD

que ce pilote barre bien ! Ces pilotes ont subi un test de 24 heures sous l'eau. Ce test a montré la solidité des pilotes SIMRAD dans les pires conditions météo.

Évaluation:

J'utilise le TP 10 sur un LM 270 Mermaid depuis 2 mois. Bon appareil, facile à monter, tient le cap avec précision au moteur ou sous voiles. Très silencieux. Chaudement recommandé comme pilote de barre pour de petites unités



Alimentation : 12 V
 Nombreux accessoires disponibles : embouts d'extension et étréques de fixation aux multiples conceptions.

SIMRAD -TP10

- longueur du bateau max. : 10 m
- déplacement max. : 3 700 kg
- consommation en veille : 0,06 A
- consommation en utilisation : 0,5 A
- type d'unité de puissance : à vis
- poussée max. : 65 kg
- plage de temp. : -10 jusqu'à +55°C
- compas fluxgate
- alarme visuelle et auditive
- auto-apprentissage
- testé sous tempête
- trim automatique
- rétroéclairage
- mémoire interne

SIMRAD - TP22 / TP32

- longueur max. du bateau : 1 m (TP22), 12 m (TP32)
- déplacement max. : 5000 kg (TP22), 6300 kg (TP32)
- poussée max. : 70 kg (TP22), 85 kg (TP32)
- entrée NMEA0183
- connexion SimNet
- commande vent
- commande waypoints
- télécommande
- autres données identiques au SIMRAD TP10

Pilote de barre franche SIMRAD TP

Les pilotes de barres TP sont testés en situation de tempête. Particulièrement performants et stables, pour un pilotage simple et en douceur. Des performances optimales, une consommation minimale et pratiquement aucun bruit. Il n'y a qu'à regarder comme il réagit vite et avec précision pour comprendre



Réf. 81200	pilote de barre franche TP 10	€ 489,95
Réf. 80068	pilote de barre franche TP 22	€ 659,95
Réf. 80060	pilote de barre franche TP 32	€ 799,95

Accessoires d'installation pour TP10 | TP22 | TP32

SIMRAD

SIMRAD - Rallonge de pilote

Rallonge de pilote de barre franche SIMRAD. Souvent requise sur les bateaux à quille longue. Plusieurs dimensions sont disponibles.



Rallonge

Réf.	Désignation	€
16084	rallonge 30 mm	29,50
16085	rallonge 60 mm	29,50
16086	rallonge 90 mm	29,50
16087	rallonge 120 mm	39,95
16088	rallonge 300 mm	47,50

SIMRAD - Bras pour pilote de barre franche

Pour aligner montage du pilote à l'horizontale. Plusieurs tailles :



Base de l'infrastructure

Réf.	Désignation	€
16089	soacle de base 30 mm	46,95
16090	soacle de base 60 mm	46,95
16091	soacle de base 90 mm	46,95
16092	soacle de base 120 mm	46,95

SIMRAD - Rotule de fixation pour pilote de barre franche

Rotule de fixation pour pilote de barre franche SIMRAD; Pour surface horizontale.



Piedestal de fixation

Réf.	Désignation	€
16093	30 mm	74,50
16094	60 mm	74,50
16095	90 mm	74,50

SIMRAD - Cantilever pour pilote de barre franche

Cantilever pour pilote de barre franche SIMRAD pour l'insallation sur une parois verticale. Longueur de la portée : 135 à 240 mm



Bras de fixation

Réf.	Désignation	€
16096	cantilever	98,50

SIMRAD - Autopilotes AP

Simrad Robertson en connaît un rayon en pilotage - l'entreprise fabrique des systèmes de pilote automatique depuis plus de 40 ans. Cette solide expérience est mise en pratique dans tous les pilotes automatiques SIMRAD, pour simplifier toujours plus la navigation. Tous les pilotes automatiques sont conçus pour correspondre à différents systèmes de contrôle. N'hésitez pas à nous contacter si vous avez besoin d'aide sélectionner et choisir le bon pilote automatique. Vous pourriez être surpris par nos offres et leurs prix.

AUTOPILOTES



Pilotes pour installation sur des navires à partir de 10 m de long

La mise à niveau pour chaque bateau ! Nous planifions votre installation sur mesure !



Plus d'infos et les meilleurs prix que vous pouvez trouver sont sur : www.svb-marine.fr/simrad



Contrôleur AP44



Télécommande OP12



Pilote automatique à unité de puissance linéaire



Calculateur NAC-3

B&G Série ZEUS S

7 / 9 / 12

Multi
Touch

à partir de € 899,95

Réf. 81876



Réf. 81878

ZEUS S

Afficheur Multitouch 7", 9", 12"

WiFi intégré

Système d'exploitation Android /logiciel B&G

Support radar

Compatible NMEA2000

Compatible C-MAP Reveal X / Discover X

Compatible Triton Edge

L'écran ZEUS S Touch de B&G est spécialement conçu pour les voiliers et se distingue par ses nombreuses innovations et fonctions qui font de la voile un jeu d'enfant. **Indications temporelles précises sur la position du curseur.** Il suffit de placer le curseur à n'importe quel endroit sur la carte pour obtenir la distance et la durée estimée du trajet.

Alertes de sécurité utiles.

Cette fonction surveille en permanence votre trajectoire et vérifie si des objets dangereux se trouvent à proximité.

ZEUS³S Série

9 / 12 / 16

à partir de
€ 2.676,95

Réf. 81784

ZEUS³S

Multi-touch 9", 12", 16" écran large

WiFi intégré (avec partage d'écran)

Fonctions spéciales de navigation / croisière

Module intégré de recherche sur les poissons avec le soutien du CHIRP et de l'imagerie active

Compatibilité NMEA0183 / NMEA2000

Support radar

Support de cartes marines : Navionics+ / Navionics Platinum+ / C-MAP : révélations et découvertes

Tactile
+
Boutons



Réf. 81785

Zeus³S est un afficheur multifonction complet à destination des plaisanciers et des régatiers.

Disponible de la version 9" compacte à la version 16" dernier cri, cet afficheur lumineux à grand angle de vue associe une technologie tous temps avec une molette de contrôle et un clavier. Facile à utiliser grâce à ces modes conçus pour la croisière et la régate et testés en situation, tels que SailSteer, Laylines et RacePanel. Se connecte aux services en ligne et à l'application mobile à l'aide du WiFi intégré et propose en douceur une vaste gamme d'instruments et d'accessoires grâce aux compatibilités réseaux, pour davantage d'efficacité et de plaisir sur l'eau.

ACCESSOIRES

5 - Radar à compensation d'impulsion


Le Radar à compression d'impulsion HALO24 de B&G utilise la technologie doppler VelocityTrack™Dual qui permet d'identifier les dangers à courte et longue portée. Avec un taux de rotation inégalé de jusqu'à 60 T/min, l'antenne radar de 24" permet une visualisation optimale, quasi en temps réel, pour éviter de manière maximale les risques de collision.

à partir de € 2.195,95

Réf. 81761

1

HALO20
HALO 20+
HALO 24



Vue sans
technologie
Doppler



Vue avec
technologie
Doppler

Réf. 81765 / 81762 / 81695

Prix indicatifs

Série VULCAN

7R / 9 / 12R

seulement
1.799,95 €

Réf. 81643



à partir de
€ 674,95

Réf. 81641



12"

Multi
Touch

VULCAN

Afficheur Multi-Touch 7, 9 ou 12 pouces

WiFi intégré (avec partage d'écran)

Fonctions spéciales de navigation / croisière

Module intégré de recherche sur les poissons avec le soutien du CHIRP et de l'imagerie active

Compatible NMEA2000

Support radar

Support de cartes marines : Navionics+ / Navionics Platinum+ / C-MAP : révélations et découvertes

Vulcan - Formidables performances à un prix raisonnable

En plus des fonctions de traceur et de sondeur de pêche, les afficheurs de la gamme VULCAN R affichent les données de navigation et les images radar. Les commandes du menu sont structurées et accessibles via l'écran tactile avec fonction zoom/dézoom par pincage. Les écrans multifonctions VULCAN peuvent facilement être intégrés à un réseau installé à bord pour des fonctions de navigation telles que SailSteer et Sail-Time. Livré avec Wifi intégré, de sorte que vous pouvez toujours télécharger les dernières applications de navigation et profiter de toutes les dernières fonctionnalités disponibles. Des accessoires supplémentaires, tels que des capteurs, des antennes radar etc. peuvent être commandés séparément.

ACCESSOIRES

1 - Le pack vitesse / profondeur comprend un afficheur Triton, les capteurs de vitesse et profondeur et le kit réseau de base NMEA2000.
Réf. 81814

seulement € 1.599,95



1



Triton²-
Set Wind
WS320 /
sans fil

2



Afficheur Triton²

2 - Afficheur Triton²
4,1", (HxIxP) 115x118x20 mm
Réf. 81495 à partir de € 549,95

3



Wind
WS320 sans fil

3 - Girouette Anémomètre WS320 / sans fil
La girouette-anémomètre WS320 B&G est conçue pour la régates grâce à sa grande résolution et sa fiabilité. Connectivité NMEA2000.
Réf. 81663 € 699,95

4 - Radio marine Black Box V100/V100-B (AIS intégré)
Il est possible de connecter jusqu'à huit appareils portables (4x avec câble et 4x sans câble) à la VHF marine V100/B de B&G. La sortie des données se fait via l'interface NMEA0183 et NMEA2000. Grâce à l'antenne GPS intégrée, la radio peut émettre un appel d'urgence, y compris les données actuelles et précises. La Black Box V100-B dispose en outre d'un émetteur et d'un récepteur AIS intégrés.

à partir de € 999,95

Réf. 80252



4



Combiné sans fil H60/H100
• Grand écran
• Portée max. 100 m
• Étanche à l'eau selon IPX7
• Livré avec support mural

plus
d'info

svb-marine.fr

LOWRANCE

ELITE FS™


FISHFINDER

NMEA 2000®
Ethernet



Tactile
+
Boutons

RONIQUE | NAVIGATION



ELITE FS 7" / 9"

Afficheur multitouch haute résolution

Commande complète par écran tactile des ancres POWER-POLE et du moteur électrique avant GHOST

Compatible avec les sondeurs ActiveTarget et Imaging 3-en-1

Fonctionnalités Easy Routing de C-MAP et Autorouting de Navionics

Cartographie en temps réel sur l'écran avec C-MAP Genesis Live

Partage de cartes sonar entre les écrans ELITE FS

Connectivités WiFi, NMEA2000 et Ethernet intégrées

Connexion radar directe (par ex. radar HALO)

Compatible
Live Sonar
et Active
Target

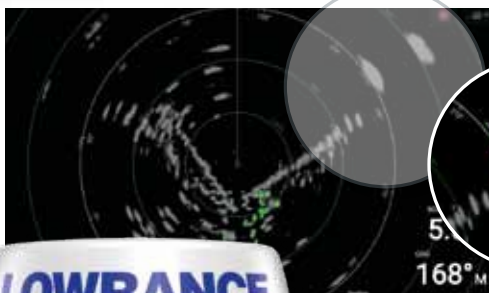
plus
d'info

svb-marine.fr

à partir de € 909,95

Réf. 81815

Vous pouvez trouver
les meilleurs prix sur :
www.svb-marine.fr



Sans Doppler



Avec
Doppler



HALO 20

HALO 20+ / Doppler

Le Radar à compression d'impulsion HALO24 utilise la technologie doppler VelocityTrack™Dual qui permet d'identifier les dangers à courte et longue portée. Avec un taux de rotation inégalé de jusqu'à 60 T/min, l'antenne radar de 24" permet une visualisation optimale, quasi en temps réel, pour éviter de manière maximale les risques de collision. La meilleure visibilité afin d'éviter les risques de collision. L'antenne du radar

HALO24 est incroyablement performante, avec sa vitesse de rotation de 60 T/min, elle couvre 360° toutes les secondes. Avec ce rafraîchissement quasi en temps réel, il vous permet d'avoir une visibilité optimale afin d'anticiper rapidement les risques de collision. De plus, le radar HALO offre une image extrêmement nette, ce qui rend la navigation plus aisée même par faible visibilité ou dans les zones à fort trafic.

à partir de € 2.195,95

Réf. 81763

LOWRANCE

Installation facile et rapide



Réf. 93666

Contenu de la livraison :

- Ordinateur de pilotage automatique NAC-1
- Unité de gouverne et de propulsion HELM-1
- Antenne GPS POINT-1
- Bouton Auto/Standby
- Câble d'installation



Pack Pilote automatique

L'Outboard Pilot avec le contrôle SmartSteer™ Lowrance de votre HDS ou Elite FS vous guidera dans une direction de proue, vous mènera à un waypoint ou sur une route. Le pilote Lowrance- Outboard Pilot est recommandé pour les configurations de hors-bord individuels sur les bateaux de 30 pieds ou moins. **À partir de € 1.769,95**

Volant non compris dans le paquet

type	HALO 20	HALO 20+	HALO 24
Portée max.	24 sm	36 sm	48 sm
Rotation	24 U/min	20-60 U/min	20-60 U/min
DualRange	-	+	+
Velocity Track (Couleurs /Doppler)	-	+	+
Beam Sharpening	-	+	+
Sector Blanking	+	+	+
Éclairage LED	-	+	+
Cibles MARPA	+ (10)	+ (20)	+ (20)

Prix indicatifs

LOWRANCE®

HDS PRO 9" / 10" / 12" / 16"

Écran IPS à très haute résolution

Système intégré pour sonar ActiVImaging HD 3in1 Chirp et MegaHertz Side -et Downscan ainsi que ActiveTarget2

Fonction de routage automatique C-MAP® Easy Routing und Navionics®

Connectivité WLAN et Bluetooth

Prise en charge synchronisée de deux images ActiveTarget2 Live

Intégration des basses, moyennes et hautes fréquences CHIRP avec deux prises sonar 1 KW

LiveCast™ contrôle avec Smartphone

Tactile + Boutons



81860

LA GAMME HDS PRO

Trouvez et attrapez plus de poissons avec le nouvel écran multifonctions HDS PRO LOWRANCE. Observez en temps réel comment les poissons réagissent à vos appâts grâce au sonar haute résolution ActiveTarget 2 Live et traquez les poissons et les zones cachées avec le nouveau Active Imaging HD.

PRO

à partir de € 2.039,95

Réf. 81863



QU'EST-CE QUE LE SONAR ACTIVETARGET® 2 Live?

- Tout en un -voir devant, dessous ou sur les cotés selon le montage de la sonde.
- Imagerie sonar haute résolution en temps réel.
- Combine deux images ActiveTarget2 en une seule image. Vers avant et bas, ou en mode Scout
- Voir comment le poisson réagit à l'appât et adapter sa technique de pêche et s'adapter en conséquence.

C-MAP



Vision Down ActiveTarget 2

ACCESSOIRES



1



2



3

1. Antenne GPS POINT-1 avec compas intégré LOWRANCE

La POINT-1 offre des mises à jour extrêmement précises et rapides de la position et de la vitesse actuelles grâce à la sortie 10 Hz. En outre, elle indique avec précision la direction exacte du déplacement, quelle que soit la vitesse. Elle convient parfaitement à l'affichage des superpositions de radars. Vous pouvez facilement connecter la POINT-1 via le réseau NMEA2000. L'antenne est absolument étanche et facile à monter.

antenne GPS Lowrance POINT-1
Réf. 17400

€ 298,95

2. Compas Precision-9

Le compas Precision-9 transmet des informations précises de cap et de vitesse de rotation au pilote automatique Lowrance, au radar et aux instruments de navigation via une connexion NMEA 2000. Ses capteurs internes à l'état solide mesurent en permanence le mouvement et l'orientation sur neuf axes, le compas Precision-9 fournit aussi les données relatives au tangage et du roulis aux instruments compatibles.

compas Precision-9
Réf. 81519

€ 715,95

3. Système sondeur ActiveTarget 2

Le système ActiveTarget 2 de Lowrance fournit une visualisation extrêmement détaillée et parfaitement claire de la structure du fond et des poissons. Pêchez avec précision en visualisant en temps réel la réaction des poissons aux appâts que vous leur tendez. Compatible avec les séries de sondeur LOWRANCE suivantes : HDS PRO, HDS LIVE, HDS CARBON, ELITE FS.

système sondeur ActiveTarget 2
Réf. 81874

€ 2039,95

LOWRANCE

HOOK²

HOOK² 4x

- Écran haute résolution de 4" avec conception grand écran
- Sonar avec réglage fin automatique
- Large bande éprouvée Sounder™ Technologie
- Sonar HDI-CHIRP
- Traceur GPS (seulement le 93704)

LOWRANCE - HOOK2 4X

Traçage facile des poissons grâce au large cône du sondeur et à la large surface couverte, le poisson peut être plus facilement détecté, de même que les hameçon peut être suivi plus facilement. Le HOOK² comprend une sonde Bullet qui fournit une vision de l'environnement sous l'eau, sa structure et la position. Fonctionnement intuitif Les ajustements laborieux des sonars sont maintenant un souvenir du passé ! Grâce aux fonctionnalités de paramétrage du sonar entièrement automatique de l'appareil, les opérations sont simplifiées de manière significative, ainsi les poissons sont plus faciles à reconnaître, sans aucune perte de clarté du rendu et de séparation de cible. L'écran peut être monté sur le tableau de bord ou sur un étrier de montage, à libération facile.



Réf.	Désignation	€
93703	LOWRANCE - HOOK2 4X / Traceur / Bullet	127,95
93704	LOWRANCE - HOOK2 4X / Sondeur / Bullet GPS	149,95

LOWRANCE

HOOK REVEAL

avec traceur de cartes intégré



7" avec capteur sonde de tableau arrière SplitShot

FISHFINDER

avec traceur de cartes intégré



5"

LOWRANCE - HOOK REVEAL

HOOK Reveal combine les fonctions bien connues de la gamme HOOK avec la plus récente innovation : Technologie FishReveal. Ses caractéristiques sont un traceur intégré (Navionics+ et C-MAP N+), une superbe identification des cibles, des images détaillées du fond en haute résolution et un rapport qualité / prix imbattable. Vous avez une parfaite visibilité de ce qui se passe sous l'eau. Idéal pour tous les pêcheurs, avertis et occasionnels. Compatible avec

les cartographies Navionics et C-Map. Grâce à l'antenne GPS intégrée vous avez toujours une position précise et vous pouvez enregistrer vos lieux de pêche. Dimensions (HxLxP) : 109,8 x 185,7 x 110 mm (sans étrier), 128,7 x 185,7 x 115 mm (avec étrier).

Réf.	Désignation	€
93811	5" avec capteur sonde de tableau arrière SplitShot	339,95
93812	5" avec sonde de tableau arrière	373,95
93813	7" avec sonde de tableau arrière SplitShot	459,95
93814	7" avec sonde de tableau arrière	489,95
93815	7" avec sonde de tableau arrière TripleShot	559,95
93816	9" avec sonde de tableau arrière	629,95
93817	9" avec sonde de tableau arrière TripleShot	695,95



MONDES DES MARQUES SVB

Prix indicatifs

Évaluation de Theodoros M. :

Un bon investissement. Un sondeur de pêche qui peut tout faire pour un prix raisonnable.



9"

TROUVER LES MEILLEURS LIEUX DE PÊCHE

Comparaison des écrans LOWRANCE

9" / Réf. 81863



7" / Réf. 81815



7" / Réf. 93815



Type	HDS PRO	Elite FS	HOOK REVEAL
Taille d'écran	9", 10", 12", 16"	7", 9"	5", 7", 9"
Tactile / boutons	Tactile / boutons	Tactile / boutons	Boutons
Utilisation	pour la pêche et la navigation	pour la pêche et la navigation	pour la pêche
Caractéristiques	Deux modules sondeur de pêche intégrés avec CHIRP, Active Imaging HD (1 mHz), Active Target2 et support Fish Reveal	Module sondeur de pêche intégré compatible CHIRP, Active Imaging, Active Targe et Fish Reveal.	Module sondeur de pêche intégré compatible CHIRP et Fish Reveal.
Compatibilité radar	+	+	-
Compatibilité cartes de navigation	Navionics+ / Navionics Platinum+ / C-MAP Reveal & Discover		
NMEA 2000 / NMEA 0183	+	NMEA 2000	-
WiFi integr.	+	+	-
Réf. / Prix	81863 / à partir de 2.039,95 €	81815 / à partir de 909,95 €	93815 / à partir de 559,95 €

Évaluation de Tobî H. :

Bonne radio. Le GPS fonctionne parfaitement et se connecte au bout d'environ 30 secondes. L'écran est grand et lisible. L'appareil est très facile à utiliser, avec de belles finitions.

LOWRANCE RADIO VHF



LINK-9

LOWRANCE - VHF LINK-6S

Communiquez en clair grâce à cette radio marine et fiable ASN, certifiée de classe D. Elle comprend un combiné/microphone à quatre touches de contrôle intuitives, et une face avant au design facilitant son installation à bord. Avec antenne GPS intégrée. Écran haute visibilité : La lecture est claire, même en plein soleil avec un écran noir et blanc à fort contraste. La visibilité de nuit est aussi optimisée, grâce à son mode inversé blanc-sur-noir qui permet de réduire l'émission de lumière tout en préservant votre vision. Commandes intuitives : Le rotacteur facilite la sélection rapide des canaux, tandis que les grandes touches bien espacées apporte un accès rapide aux fonctions essentielles. Une touche dédiée „Canal 16“, qui vous permet l'accès instantané au canal d'urgence, est présente sur la face avant de la radio ainsi que sur le combiné/micro quatre touches.

Certifiée ASN classe D : Certification ASN classe D pour les messages de détresse automatiques, comprenant la position lorsque la VHF est connectée à un GPS.

IPX7



GPS

LINK-6S

NMEA 2000

AIS

GPS

VHF LINK-9 avec récepteur AIS intégré

Un véritable multi-fonctions! La radio VHF Link-9 de Lowrance intègre une antenne GPS ainsi qu'un récepteur AIS et permet la polyvalence de connectivité. Son écran large et son interface intuitive permettent une utilisation simple et conviviale. Antenne GPS intégrée : Avec son antenne GPS intégrée, la radio V9 peut être utilisée de manière autonome pour passer un appel d'urgence, elle fournit les coordonnées exacte. Aucune antenne extérieure supplémentaire n'est requise. Si vous souhaitez une réception GPS externe, utilisez la prise SMA qui se trouve sur la face arrière. Récepteur AIS intégré : Un récepteur double-canaux gère la position des cibles AIS proches et vous aide à éviter les collisions dans les zones de trafic maritime ou les ports encombrés. Vous pouvez recevoir les signaux AIS soit directement sur la radio, soit sur un afficheur multifonctions

compatible. Combiné sans fil : Vous pouvez connecter deux combinés sans fil. Un combiné sans fil vous permet l'accès direct au système radio et vous pouvez l'avoir sur vous partout à bord. Le combiné sans fil H60 est vendu séparément. Micro portable amovible : Une autre nouveauté est le micro portable amovible. Ce microphone peut-être branché indifféremment sur la face avant ou arrière de votre radio, et cela à tout moment. Il permet une utilisation plus souple de la radio quel que soit l'endroit à bord. Température d'utilisation : -15 ° C à + 55 ° C, Tension d'alimentation : 12V DC, Puissance consommée en réception: <1,5 A, NMEA 0183 : Oui, NMEA 2000 : Oui

Réf. Désignation €
85177 VHF LINK-9 - AIS intégré 499,95

Réf. Désignation €
85176 VHF LOWRANCE LINK-6S 255,95

GARMIN

2

inReach Mini 2 Téléphone par satellite

Réf. 93940

€ 379,95



1. PANOPTIX LiveScope XR

Pour une pêche d'excellence ! Le système fournit des images sonar ultra détaillées des poissons proches et du monde sous-marin, avec des structures clairement définies. Les images sont ainsi faciles à interpréter et si claires qu'avec un peu de pratique, vous pourrez distinguer différentes espèces de poissons.

LiveScope XR incl. sonde LVS34 + boîte sonar GLS10

Réf. 29774

€ 2.099,95



2. Mini téléphone par satellite :

Grâce à la balise GPS de communication par satellite inReach Mini 2, vous pouvez envoyer et recevoir des messages dans le monde entier. L'appareil transmet les messages grâce au réseau satellite Iridium et peut, en cas d'urgence, envoyer un message SOS interactif au centre international des interventions d'urgence de Garmin, l'IERCC, actif 24 h/24 et 7 j/7.



Évaluation de
Andreas H. :
robuste et bonne
navigation dans les

GPS 73

Réf. 92442

€ 169,95



4

4 - Radôme radar GMR Fantom™ 18x

Ce puissant radar radôme GMR FANTOM 18x, fabriqué par Garmin, est composé d'un dôme de 18 pouces. Il émet une puissance de 50 watts, effectue jusqu'à 60 tr/min et sa portée peut atteindre 48 miles. Mais ce n'est pas tout : cet appareil comporte de nombreuses fonctions innovantes, comme la technologie MotionScope, qui utilise l'effet Doppler.

GMR FANTOM 18x Antenne Radar Doppler

à partir

€ 2.399,95

Réf. 81840

Réf. 81839



3

3. GPS 73

Le GPS 73 est un facile à utiliser. C'est une solution idéale pour tous les petits bateaux qui ne sont pas équipés de traceur ou comme GPS de secours. Ce GPS haute sensibilité peut stocker 1 000 waypoints et 100 traces. Vous pouvez l'utiliser à terre ou sur l'eau, et il flotte ! La fonction Garmin SailAssist™ comprend une ligne de départ virtuelle, le cap à suivre, le compte à rebours et l'assistance au virement.

GARMIN - STRIKER VIVID

Des options de couleurs innovantes vous permettent de voir les poissons et les structures du fond comme jamais auparavant. Images sondeur haute résolution, contraste excellent et GPS intégré. Signalez sans effort vos spots de pêche, vos mouillages et vos ports favoris, et connectez-vous à l'application ActiveCaptain par WiFi. Capteur de sonde pour tableau arrière inclus. Disponible en 2 versions.

Version CV : Module sondeur ClearVü pour images sous-marines ultra-HD et images sonar CHIRP haute résolution avec structure du fond détaillée.

Version SV : Comme la version CV, avec fonction SideVü pour vue latérale du monde sous-marin, avec des options de couleurs innovantes permettant d'afficher des images sous-marines sans précédent.

à partir de € 189,95



Réf. 93850



Réf. 93853

Série STRIKER VIVID

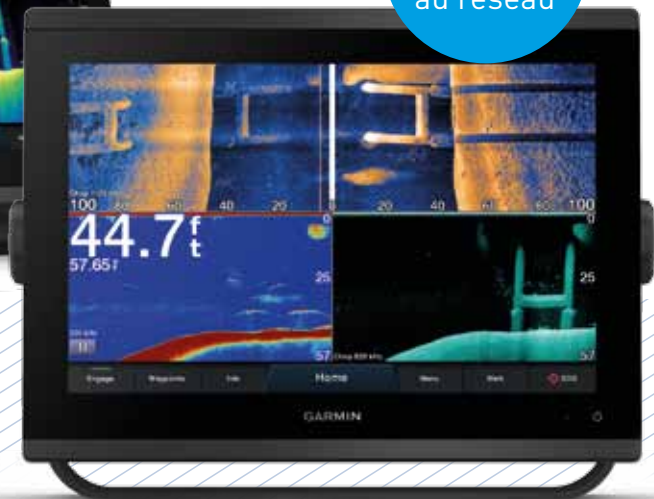


Prix indicatifs

Réf. 93861

plus d'info
svb-marine.fr

Intégration complète au réseau



GARMIN AFFICHEURS MULTIFONCTIONS



LA NAVIGATION
FACILITÉE



Série GPSMAP X23

7" / 9" / 12"

GARMIN - GPSMAP X23

La nouvelle série GPSMAP de Garmin propose une résolution plus élevée et une puissance de traitement supérieure aux séries précédentes. En outre, les afficheurs multifonctions tactiles permettent d'afficher la cartographie dans tous ses détails, interface utilisateur de qualité, facilement intégrée aux réseaux existants grâce aux interfaces NMEA2000, NMEA0183 et ethernet. Connexion à l'application ActiveCaptain® par WiFi. Disponible avec et sans module sondeur intégré.

- Écran optimisé
- Fonction Onehelm™
- Fonctions voile
- Technologie Ant® intégrée
- Cartes Garmin Navionics+ / Vision+, blueChart® g3 / Vision en option
- Application Activecaptain®
- Compatible sondeur Panoptix™ (Modèles de xsv)
- Réseau GARMIN Marine
- Connectivité J1939
- Plus rapide, plus clair, plus malin

à partir de € 949,95

Réf. 93859



Réf. 93862
avec sondeur intégré

GARMIN®

5"/6"/7"/9"

Tactile
+
Boutons



Réf. 93975

La Série ECHOMAP UHD2

Caractéristiques

Compatible Garmin Navionics+ / Garmin Navionics Vision+ / BlueChart g3 / BlueChart g3 Vision

Poissons clairement identifiables avec sonars traditionnels : CHIRP, ClearVü (Modèle CV et SV) et SideVü (Modèle SV)

Palette de couleur Vivid riche en contrastes

Connexion WiFi, pour le partage des données et celle du sondeur.

Application Activecaptain®

Contours Quickdraw

Support LiveScope (seulement pour UHD2 Touch)

Connexion directe NMEA2000, récepteur GPS (uniquement pour UHD2 Touch)

Une série performante de traceurs de carte GARMIN, disponible avec un écran de 5 à 9 pouces. Avec ses 500 Watts, elle s'adresse spécialement aux pêcheurs qui souhaitent non seulement voir devant eux mais également sous l'eau.



6"

à partir de
€ 849,95

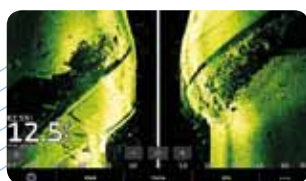
Réf. 93973



Version 6" avec sonde Réf. 93974



ClearVü (modèles CV et SV)



SideVü (modèle SV)



Carte marine



LiveScope (modèle touch)

Boutons

à partir de
€ 419,95

Réf. 93956



Réf. 93956

Nouveau: La série GARMIN UHD2-
Série avec écran à touches

plus
d'info
svb-marine.fr

Plus d'infos et
les modèles sur
svb-marine.fr

7"

tactile
+
bouton

ECHOMAP 72sv UHD

Traceur de carte avec sonar CHIRP, Fishfinder, SideVü et ClearVü. Excellente lisibilité, même en plein soleil. Compatible NMEA0183 et NMEA2000, WiFi intégré, interface pour intégration au réseau à bord déjà existant. Avec sonde.

1 - Echomap 72sv UHD avec sonde GT54 UHD TM

L'écran du traceur ECHOMAP 72sv UHD avec la sonde GT54-UHD-TM est facile à lire même en plein soleil. Grâce à la sonde incluse, vous pouvez profiter des images claires grâce à ClearVü Ultra-HD et d'images sonar CHIRP High-Wide extrêmement détaillés des structures sous-marines.

Réf. 93801 (7") seulement € 799,95

DONNÉES DE POSITION PRÉCISES pour une grande précision des cours

NMEA
0183

antenne GPS24xd HVS GARMIN
Réf. 96071 € 299,95

Données techniques :

- NMEA0183 (4800/38400 bauds)
- Alimentation électrique : 12 V
- Degré de protection : IPX7
- Dimensions : 91,6 x 49,5 mm
- Longueur du câble : 6 m

Antenne GPS 24xHVS / NMEA0183

L'antenne GPS double fréquence 24xd HVS de Garmin fournit à votre traqueur une position actualisée et une vitesse incroyablement précise, de même que l'heure, via une entrée NMEA0183 Il interprète les signaux des systèmes de positionnement GPS, GLONASS, Galileo et BeiDou. La multi-bande GNSS fournit une localisation précise à 1 mètre près. Le capteur de cap magnétique est précis à 3 degrés près (quelle que soit la vitesse), ce qui permet de stabiliser la superposition des images cartographiques et radar. Le boîtier plastique entièrement scellé résiste aux conditions climatiques les plus extrêmes. Rafraîchissement à 10Hz et débit 38400 bauds (peut être changé pour 4800 à l'aide d'un câble).

Antenne GPS GPS24xd / NMEA2000 GARMIN

L'antenne GPS double fréquence 24x de Garmin fournit à votre traqueur une position actualisée et une vitesse incroyablement précise, de même que l'heure, via une entrée NMEA2000 Il interprète les signaux des systèmes de positionnement GPS, GLONASS, Galileo et BeiDou. Taux de rafraîchissement de 10 Hz. Boîtier plastique résistant et entièrement scellé. Dim.: 91,6 x 49,5 mm.

NMEA
2000

Réf.	Désignation	€
96072	antenne GPS24xd / NMEA2000	289,95

UN CAP PRÉCIS PAR MER AGITÉE

Capteur compas SteadyCast GARMIN

Le SteadyCast offre une excellente précision de cap et peut être calibré rapidement. Il permet de profiter d'une superposition de l'image radar fluide. L'appareil garanti la bonne correspondance entre l'orientation de l'étrave et le cap suivi. De plus, son débit élevé de 10 Hz en sortie ainsi qu'une précision de +/- 3° permettent que l'orientation de la carte et le cap du bateau correspondent parfaitement à la réalité. La technologie MEMS

9-axes rend possible son installation, quelque soit son orientation sous réserve qu'il soit éloigné de toute interférence magnétique.

Il affiche les informations de cap avec précision, même par mer agitée. Le SteadyCast se connecte et se calibre en utilisant l'interface NMEA2000. Dim. (L x l x H) : 86,3 x 52,9 x 33,7 mm.



GARDEZ L'ŒIL SUR TOUT !

Caméra marine GC14 GARMIN

Petite et discrète, la caméra marine GC14 de GARMIN fournit des images d'une qualité optimale. Vous pourrez ainsi mieux voir ce qui se passe sur et autour de votre bateau. Même par faible luminosité, les images sont claires (portée : < 15 m) ; elle convient très bien pour surveiller une cale moteur obscure. Comporte un boîtier solide et résistant aux intempéries. Dim. (lxPxH) : 156 x 334 x 76 mm.



Réf.	Désignation	€
93066	caméra marine GC14	379,95

IPX7

Réf.	Désignation	€
93057	capteur compas SteadyCast	198,95

Rapide, flexible et fiable

GARMIN



Télécommande, insubmersible et résistante à l'eau
Réf. 93874

Contenu :

- Reactor 40 (CCU)
- Unité de contrôle GHC 50
- Unité de contrôle électronique (ECU)
- Câbles alimentation et connexion ECU
- Câble de connexion
- Avertisseur sonore (alarme)
- Câble de dérivation NMEA2000 (2m)
- Connecteurs en T NMEA 2000
- Résistance terminales NMEA 2000
- Guide d'installation rapide

Réf.	Désignation	€
93961	pilote automatique universel Reactor 40 / avec GHC50	1799,95
93874	télécommande, insubmersible et résistante à l'eau pour reactor 40	329,95
93878	câble d'alimentation pour pilote automatique Reactor 40 Universal	43,95
93875	capteur d'angle de barre GRF10	249,95
93876	câble de connexion pour capteur d'angle de barre	14,95

SYSTÈME DE PILOTE AUTOMATIQUE

PILOTE HYDRAULIQUE

Nouvelle unité de contrôle GHC50

Le système de référence de cap et d'attitude à semi-conducteurs (AHRS) 9 axes réagit à l'état de la mer pour conserver le cap

Grâce à la technologie ShadowDrive vous gardez le contrôle, même si le pilote est enclenché (seulement pour les directions hydrauliques)

Paramétrage et installation facilité.

plus d'info

svb-marine.fr



Capteur d'angle de barre GRF10 Réf. 93875

Pilote automatique universel Reactor 40 avec GHC50 GARMIN

Réactif et polyvalent ! Le pilote automatique Reactor 40 de Garmin est parfait pour les bateaux déjà équipés d'une unité de puissance. Particulièrement polyvalent, ce pilote automatique peut être utilisé avec différentes unités de puissance : systèmes de direction mécaniques, à câble ou à solénoïde. Ce pilote automatique peut être rapidement et facilement installé sur des bateaux à voile ou à moteur. Avec contrôleur GHC20 4".



Capteur CCU

La technologie ShadowDrive :

Le module ShadowDrive vous permet de prendre le contrôle à tout moment même si le pilote est enclenché. Le pilote automatique se désactive automatiquement dès que la barre est bougée et se réactive seul dès qu'un cap rectiligne est maintenu.



Module Shadow-Drive



Unité de contrôle ECU



VÉRIN MÉCANIQUE LINÉAIRE pour bateaux jusqu'à 35 t

Système de pilote automatique hydraulique Reactor 40 avec GHC50 et pompe hydraulique

Le pilote automatique pour directions hydrauliques Reactor 40 a spécialement été conçu pour les embarcations motorisées et les voiliers de moins de 9 m de long. Il est tout simplement le pilote automatique le plus réactif jamais imaginé. Contenu de la livraison : contrôleur de pilote GHC 50 5", unité de contrôle électronique (ECU), capteur de cap (CCU), avertisseur sonore et pompe hydraulique (1 litre).

PILOTE AUTOMATIQUE HYDRAULIQUE pour bateaux à moteur et voiliers



Unité de contrôle

Capteur CCU

Vérin mécanique linéaire GARMIN

Vérin mécanique linéaire classe A - B. Associé à un système de pilote automatique Universal GHP de Garmin, ce vérin électromécanique linéaire permet de contrôler le gouvernail de votre voilier. Le pilote automatique Reactor 40 de Garmin

est parfait pour les bateaux déjà équipés d'une unité de puissance. Utilisez la nouvelle unité de contrôle GHC50 Garmin pour diriger votre pilote automatique, même par une mer démontée, tout en gardant un œil sur les données importantes.



Unité de contrôle ECU



Pompe hydraulique

Réf.	Désignation	€
93968	set type 1 / Class A / incl. GHC50 / jusqu'à 13 t	3979,95
93979	set type 2 / Class A / incl. GHC50 / jusqu'à 21 t	3729,95
93980	set type 3 / Class A / incl. GHC50 / jusqu'à 35 t	4079,95

Réf. 93963	REACTOR 40 incl. GHC50	€ 1949,95
Réf. 93964	REACTOR 40 incl. GHC50 / ShadowDrive	€ 2239,95

Prix indicatifs

TOP Deal

Système de pilote automatique

Offre des fonctions utiles telles que la fixation du cap, fixation du vent et virement de bord/accrochage. Minimisation des erreurs de cap, mouvements de la barre et la consommation d'énergie.

Pilote automatique hydraulique universel Corepack Reactor 40 avec GHC50 et télécommande GARMIN
Convient aux bateaux à moteur et aux voiliers équipés d'une pompe hydraulique GARMIN de 1,2 ou 2 l.

Raccordement à divers systèmes de propulsion tels que les moteurs encastrés, les hors-bord, les moteurs avec transmission en Z et les moteurs diesel. Avec des fonctions utiles comme la fixation du cap, la fixation du vent et plus encore. La technologie Shadow-Drive permet de prendre la barre à tout moment et se remet automatiquement en marche lorsque le cap est droit. La télécommande sans fil permet de contrôler le bateau depuis n'importe quel endroit à bord. La mise en service et l'étalonnage nécessitent un minimum d'efforts.



Télécommande de INCLUSE !

Module Shadow-Drive

Réf.	Désignation	€
93989	pack pilote automatique hydraulique universel Reactor 40	1899,95

GARMIN

Pilote automatique universel Reactor 40 avec GHC50 et télécommande GARMIN

Convient parfaitement aux bateaux dont l'unité de propulsion est déjà installée !

Le REACTOR 40 Universal est compatible avec les entraînements linéaires, hydrauliques et à câble d'autres fabricants. Pour les pompes hydrauliques GARMIN, utilisez le REACTOR 40 Compact. Le système est réactif et universel. Avec la télécommande manuelle sans fil et résistante à l'eau, une utilisation simple est garantie depuis n'importe quel point de vue sur votre bateau. Vous avez accès à de nombreuses fonctions, comme par exemple une correction de cap.



NMEA 2000



Réf.	Désignation	€
93988	pack pilote automatique universel Reactor 40	1799,95

GARMIN

Pack filaire voile

Pack filaire voile GNX Wind 52

Le pack filaire voile GNX Wind 52 de Garmin est livré avec un GNX20 Garmin et un afficheur GNX Wind, avec une sonde moderne gWind et la sonde DST810 Airmar dernière génération, dotée d'un interface Bluetooth qui permet une calibration facilitée et l'affichage des données (profondeur, température, vitesse) sur votre smartphone.

GNX20 Wind

GNX20

Mesure de profondeur jusqu'à 100 m, de vitesse jusqu'à 45 nœuds et de température jusqu'à +40 ° C.

Bonne lisibilité dans toutes les conditions d'éclairage

Permet une efficacité constante accrue

Sonde gWind sans fil



Airmar DST810



Bluetooth

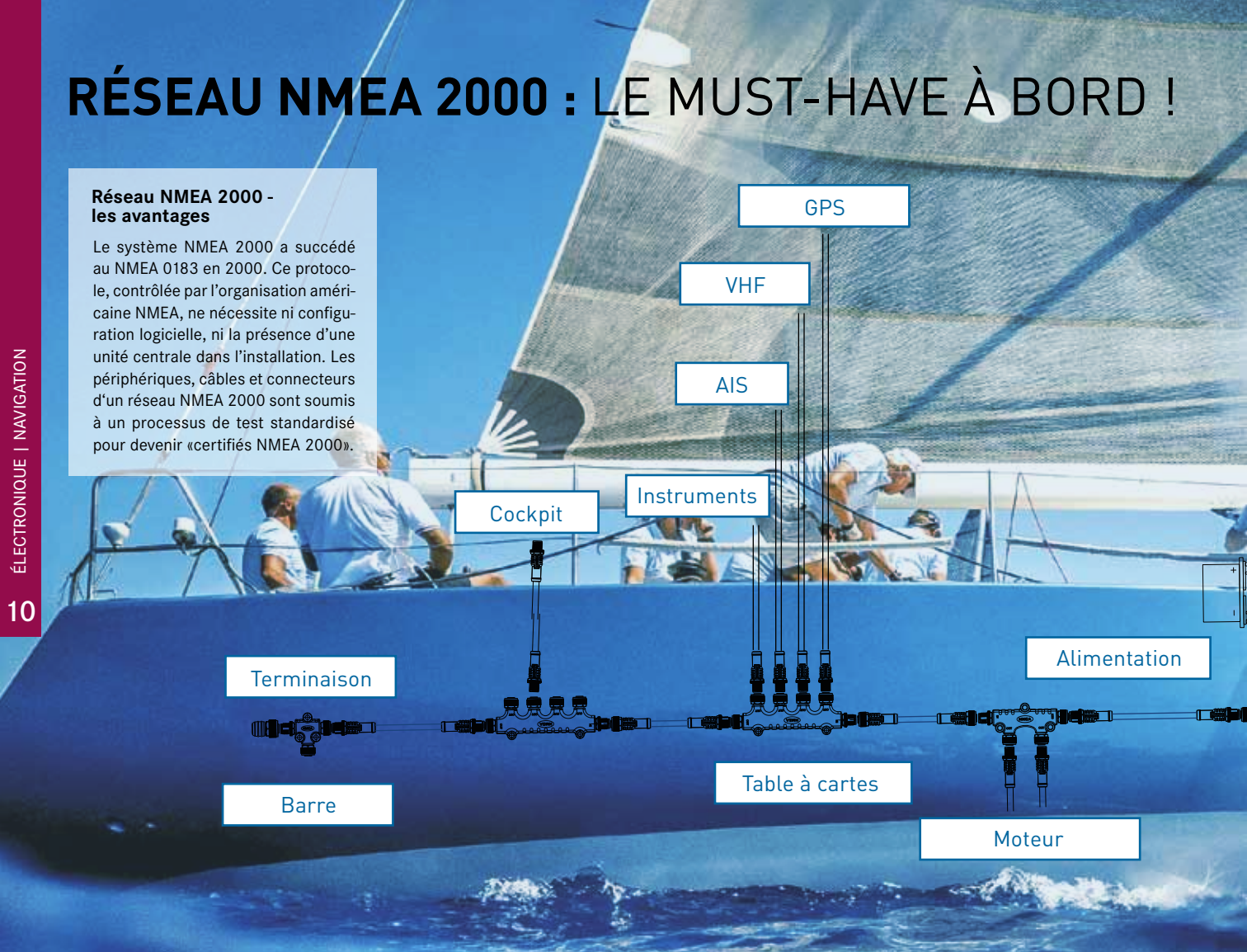
Réf. 93059	pack filaire voile GNX Wind 52 / sans fil	€ 1739,95
Réf. 93060	pack filaire voile GNX Wind 52 / câblée	€ 1749,95

NMEA 2000

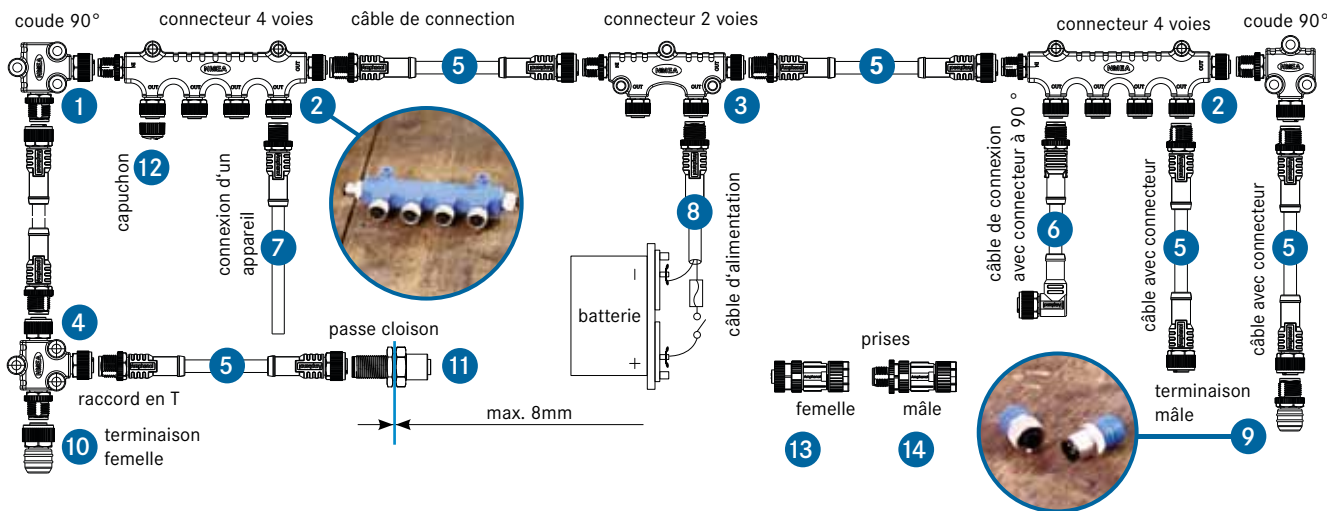
RÉSEAU NMEA 2000 : LE MUST-HAVE À BORD !

Réseau NMEA 2000 - les avantages

Le système NMEA 2000 a succédé au NMEA 0183 en 2000. Ce protocole, contrôlé par l'organisation américaine NMEA, ne nécessite ni configuration logicielle, ni la présence d'une unité centrale dans l'installation. Les périphériques, câbles et connecteurs d'un réseau NMEA 2000 sont soumis à un processus de test standardisé pour devenir «certifiés NMEA 2000».



Éléments Micro-C certifiés NMEA 2000



Réf.	Type	Désignation	€
61036	1	prise à 90° NMEA2000 / Micro-C	17,95
61040	2	répartiteur 4 sorties NMEA2000 / Micro-C	66,95
85416	3	répartiteur 2 sorties NMEA2000 / Micro-C	49,95
61034	4	raccord en T NMEA2000 / Micro-C	20,95
85423	5	câble Backbone NMEA2000 / 0,5 m	23,95
61035	5	câble NMEA 2000 / Micro-C / 1 m	29,95
61037	5	câble NMEA 2000 / Micro-C / 2 m	40,95
85440	5	NMEA2000 Netzwerkabel / 3m / Micro-C	47,95
61038	5	câble NMEA 2000 / Micro-C / 5 m	54,95
61039	5	câble NMEA 2000 / Micro-C / 10 m	69,95
85417	6	câble réseau NMEA2000 avec prise 90° / 0,50 m	24,95
85418	6	câble de réseau NMEA2000 avec prise coudée / 1 m	27,95

85419	7	câble de réseau NMEA2000 avec prise / 1 m	20,95
61043	8	câble d'alimentation NMEA2000 / 1 m	36,95
61041	9	résistance terminale NMEA 2000 / Micro-C / mâle	10,95
61042	10	résistance terminale NMEA 2000 / Micro-C / femelle	11,95
85420	11	passer-câble NMEA 2000	44,95
85424	12	terminaison mâle NMEA2000	6,95
85425	12	terminaison femelle NMEA2000	6,95
85421		câble backbone NMEA2000 / prix au mètre	6,95
61044		prise NMEA 2000 / Micro-C / femelle	29,95
61045		prise NMEA 2000 / Micro-C / mâle	29,95

GUIDE SVB : TOUT CE QUE VOUS DEVEZ SAVOIR SUR LE NMEA2000



CHERCHER L'INFO

vent et baromètre

GPS / compas

Instruments

Terminaison

Loch

Jauges

Certifié
**NMEA
2000**



Starter Kit SeaTalk NG

Le starter Kit SeaTalk NG Raymarine est parfait pour intégrer votre instrument SeaTalkng compatible pour Raymarine au réseau. Ce connecteur 5 voies constitue le point de départ de votre Backbone SeaTalkNG. Votre instrument compatible SeaTalkNG est connecté par un simple câble.

La livraison comprend :

- connecteur 5 voies SeaTalk NG
- 2 x terminaisons SeaTalk NG
- câble SeaTalk NG de 3 m
- câble d'alimentation SeaTalk NG

Réf.	Désignation	€
17403	starter Kit SeaTalk NG	119,95

Kit de base NMEA2000

Ce kit de base NMEA2000 comprend tous les composants nécessaires à la mise en place d'un réseau NMEA2000.

Éléments contenus dans le kit :

- 1 câble d'alimentation NMEA2000 d'un mètre avec fusible
- 3 prises en T NMEA2000
- 1 terminaison mâle
- 1 terminaison femelle
- 1 câble réseau NMEA2000 d'un mètre
- 1 câble réseau NMEA2000 de cinq mètre

Réf.	Désignation	€
85422	kit de base NMEA2000	129,95

Convertisseur SeaTalk

Le convertisseur SeaTalk1/ SeaTalkng Raymarine permet d'interfacer les instruments SeaTalk1 au réseau SeaTalkng. Il est compatible avec les produits hors catalogue ST40, ST60+, Raystar 125 GPS et les systèmes sans fil MOB LifeTag.

Réf.	Désignation	€
85352	convertisseur SeaTalk	144,95



Réf. 60825



Réf. 60708



Réf. 85354



Réf. 60707

Connecteurs et câbles NMEA2000

Connecteurs et câbles normalisés NMEA2000, originaux et certifiés. Plusieurs modèles : Simrad SimNet vers NMEA 2000 Micro C et Raymarine SeaTalk NG vers NMEA 2000 Micro C. Bien qu'utilisant le protocole NMEA2000, les appareils SimNet et SeaTalk NG requièrent des connecteurs spécifiques. Ces adaptateurs permettent leur intégration à un réseau NMEA2000.

Réf.	Désignation	€
60825	NMEA 2000 pour SimNet/mâle	44,95
60708	SimNet/femelle	39,95
85354	NMEA 2000 pour SeaTalk NG/mâle	45,95
60707	adaptateur NG à NMEA 2000/femelle	51,95

SmartSense capteur NMEA2000 de température, pression atmosphérique, hygrométrie

Consultez les conditions météo et anticipez les bulletins grâce au capteur SmartSENSE de LXNAV. Cette station météo tout en un équipée d'un capteur extérieur transmet la température ambiante, l'hygrométrie et la pression atmosphérique. Le tout grâce à un unique appareil. Branchez cet appareil tout en un à votre réseau NMEA2000 et accédez aux conditions météo depuis votre téléphone, votre tablette ou n'importe quel traceur de carte compatible.



3
en un



Réf.	Désignation	€
90356	SmartSense NMEA2000	224,95

SmartSHUNT 100 A WiFi et NMEA2000

Avec le SmartSHUNT de LXNAV, vous pourrez suivre en permanence les données relatives à votre batterie. Le SmartSHUNT transmet de manière fiable les données relatives à la batterie et à sa température, que ce soit par le réseau NMEA2000 sur un afficheur multifonction, ou par WiFi sur un appareil mobile. Des alarmes individuelles peuvent être rapidement configurées grâce à l'interface WiFi.

Réf.	Désignation	€
90345	SmartShunt / 100A	289,95
90346	SmartShunt / 300A	289,95
90347	SmartShunt / 500A	289,95
90357	SmartShunt / 1000A	379,95

Interface moteur SmartEMU NMEA2000

Surveillez jusqu'à quatre capteurs analogiques en simultané grâce à l'interface de LXNAV SmartEMU tout en un. Raccordez les quatre entrées à des capteurs analogiques d'angle de barre, de réservoir, de vitesse, de température ou de pression d'huile et affichez les données sur un appareil compatible à l'aide du réseau NMEA2000.



Réf.	Désignation	€
90343	Interface moteur SmartEMU NMEA2000	294,95

Passerelle WiFi NMEA2000 YACHT DEVICES

Contrôlez votre bateau confortablement depuis votre téléphone !

Cette passerelle WiFi innovante vous permet d'avoir toutes les données de votre réseau NMEA2000 ou SeaTalk sur un téléphone, une tablette ou un ordinateur. Compatible avec les programmes de navigation tels que Navionics, iNavx ou OpenCPN.



Réf.	Désignation	€
90289	passerelle WiFi NMEA2000	239,95

Contrôle total sur votre Smartphone !



Baromètre NMEA2000

Avec ces baromètres innovants et pratiques, vous avez une information de pressions atmosphérique facile à afficher sur les écrans multifonction et les instruments de l'installation. Il suffit de connecter le capteur au réseau NMEA2000 pour avoir accès immédiatement à la donnée. Plage de mesure entre 300 et 1100 mbar.



Réf.	Désignation	€
90286	baromètre NMEA2000	149,95
90287	baromètre SeaTalkNG	149,95

Thermomètre NMEA2000

Ce thermomètre pratique et innovant mesure les températures comprises entre -55° et +125° C. Il est configurable pour mesurer différentes températures. Il suffit de brancher le capteur sur votre réseau NMEA2000 et les données apparaissent sur tous les afficheurs multifonction et les instruments de l'installation électronique.

Réf.	Désignation	€
90284	thermomètre NMEA2000	149,95
90285	thermomètre SeaTalkNG	149,95

Passerelle données moteur NMEA2000

Avec la passerelle YDEG-04 vous pouvez transmettre les données d'un moteur Volvo Penta EVC (à partir de 2002) à un réseau NMEA2000.

Ceci vous donne une vue générale des données moteur telles que le régime, la tension, la température, la pression d'huile, et d'autres données qui s'affichent sur les écrans multifonction et autres afficheurs dédiés. Un câble optionnel assure la compatibilité avec les moteurs Mercury / Mercuriser.



Réf.	Désignation	€
90288	passerelle données moteur NMEA2000	249,95

Capteur de résistance VERATRON / passerelle NMEA2000



Les produits LinkUp de Veratron convertissent les informations analogiques transmises par le navire et le moteur en données numériques NMEA2000. Ce capteur de résistance permet la connexion d'une vaste gamme de transducteurs résistifs (capteurs de niveau, de température, de pression...) Fonctionnement optimal : 0-400 ohms.

Réf.	Désignation	€
90338	capteur de résistance / passerelle NMEA2000	127,95

Yacht Devices

Passerelle VERATRON NMEA2000 / J1939


Les données moteurs CAN (BUS J1939) sont transmises au réseau NMEA2000 grâce à cette passerelle. Vous obtenez ainsi directement les informations moteurs les plus importantes sur votre afficheur multifonction : vitesse du moteur, nombre d'heures de fonctionnement, niveau de carburant, température de l'huile, et bien plus.



Réf.	Désignation	€
90337	passerelle VERATRON NMEA2000 / J1939	153,95

Prix indicatifs

CAPTEURS NMEA 0183 et NMEA 2000



WeatherStation 110WX

WeatherStation 110WX - girouette, baromètre et thermomètre. Votre station météo personnelle à bord en service 24h sur 24h ! La station météo 110WX d'Armar fournit des données précises sur la vitesse et l'angle du vent, la pression barométrique, la température de l'air et l'humidité relative. Aucune pièce mobile pour la mesure du vent, afin de garantir la fiabilité et la performance. La station est intégrée dans un boîtier durable, robuste, protégé

contre les aspersion (IPX6), comme les capteurs. Remarque : Un câble de données NMEA0183 ou NMEA2000 est nécessaire au fonctionnement de la station météo 110WX Armar. Les données sont émises en NMEA0183 ou NMEA2000, selon le câble utilisé.

Réf.	Désignation	€
98598	WeatherStation 110WX	1299,95
98491	câble NMEA2000 / 10m	149,95
98484	câble NMEA0183/25m	264,95

Adaptateurs NMEA 2000 vers USB NGX-1-USB

Les appareils Actisense NGX sont des passerelles intelligentes qui convertissent de manière bidirectionnelle les données NMEA2000 en données NMEA0183 et permettent ainsi de relier les anciens appareils NMEA0183 au réseau NMEA2000 moderne.



NGX-1-USB :

Convertit les données NMEA2000 en NMEA0183 et les transmet à un PC via l'interface USB. Il est également possible de configurer un échange ou une conversion directe des données NMEA2000 avec le PC.

NGX-1-ISO :

Convertit les données NMEA2000 en données NMEA0183 et inversement. L'entrée de données et la connexion de masse sont opto-isolées et la sortie est équipée de la technologie moderne ISO-DriveTM. Cela protège les appareils connectés contre les boucles de masse. Interface série NMEA0183 RS422 / RS232 via des extrémités de câble ouvertes.

Réf.	Désignation	€
93981	NGX-1-USB NMEA2000 -> USB	244,95
93982	NGX-1-ISO NMEA2000 -> câbles ouvertes	234,95

ACTISENSE - Convertisseur NMEA2000 - WiFi

Avec le convertisseur Actisense, transmettez vos données NMEA2000 à un appareil compatible (tablette, smartphone, etc). Branchez simplement le convertisseur au réseau NMEA2000, il se connecte sans fil grâce à la WiFi.

Réf.	Désignation	€
93766	ACTISENSE - W2K-1 / NMEA2000 à WiFi	244,95



NMEA 2000

WiFi

Capteur sonde passe-coque DST810 / NMEA2000

La sonde en plastique passe-coque DST810 gen 2 mesure avec précision et fiabilité la profondeur, la vitesse et la température de l'eau. La deuxième génération des DST810 intègre un capteur à roue de conception nouvelle, pour une précision améliorée, notamment à basse vitesse. La sonde permet de mesurer avec précision des vitesses faibles (0,3 nœuds) et rapides (jusqu'à 45 nœuds). Avec les connectivités NMEA2000 et bluetooth, toute une gamme d'affichage des données est possible. Le capteur d'attitude du navire intégré, qui mesure les données de la quille et du trim, peut servir à calibrer la vitesse dans l'eau. Le capteur DST810 gen 2 se calibre rapidement et sans effort grâce à l'interface bluetooth associé à l'application Armar Cast. Le capteur est ainsi indépendant des autres instruments embarqués. Mesure de profondeur jusqu'à 100 m,

de vitesse jusqu'à 45 nœuds et de température jusqu'à +40 ° C. Signal de sortie 5 Hz pour visionnage fluide sur votre appareil.

La connexion sans fil par Bluetooth permet de calibrer simplement les données du capteur à l'aide de l'application Armar Cast.



Réf.	Désignation	€
61259	DST810 / NMEA2000 / câble 6m	459,95
61131	DST810 / SeaTalkNG / câble 2m	459,95

Girouette - anémomètre à ultrasons CV7 LCJ CAPTEURS

Le capteur de vent à ultrasons consomme très peu d'énergie. Grâce à la technologie de mesure par ultrasons, ce capteur n'a aucune partie mécanique fragile et source d'usure, telle que les godets ou les pales comme sur les capteurs conventionnels. Il peut être interfacé à tous les instruments de navigation en NMEA0183 ou NMEA2000. La connexion à un réseau NMEA2000 nécessite l'adaptateur WindyPlug, qui intègre les fonctions de pression atmosphérique et température. Le CV7 mesure le vent avec précision de 0,25 à 80 nœuds et la température du vent de -15 - +55°C. Disponible avec un bras oblique ou vertical.



WindyPlug

CV7 pour voiliers

Réf.	Désignation	€
90194	capteur vent sonique bras oblique CV7	659,95
90195	capteur vent sonique bras vertical CV7-V	734,95
90202	WindyPlug - adaptateur NMEA 2000 pour CV7	199,95

BaroPlug - Capteur de pression atmosphérique NMEA 2000

Permet d'utiliser la donnée de pression atmosphérique sur votre système NMEA2000 à l'aide d'un capteur de la taille d'une clé USB directement connecté à la backbone en quelques secondes. L'information est tout de suite reconnue par n'importe quel instrument NMEA2000 qui la traite et affiche le résultat selon les pages d'affichage baromètre dont il dispose. La pression atmosphérique est mesurée entre 850 hPa et 1150 hPa.



le connecteur en T NMEA2000 est à commander séparément

Réf.	Désignation	€
90199	BaroPlug NMEA 2000	174,95
60707	SeaTalk-NG NMEA 2000	51,95



Réf. 14537



Réf. 14536

Pour multiplier les données NMEA



Réf. 20904

Tablette non incluse

Multiplexeur NMEA / Sea Talk + AIS

Les connexions entre tous les appareils sont compliquées. Ce multiplexeur apporte une solution. La plupart des PC disposent de ports USB, et pas toujours un port série. Shipmodul NMEA utilise le port USB. Trois modèles sont disponibles. USB/WiFi,

USB et RS-232. Le modèle SeaTalk USB/WiFi dispose de 4 entrées NMEA0183 dont l'une peut être utilisée pour le signal SeaTalk, 1 sortie NMEA USB et un port WiFi. Le modèle SeaTalk USB dispose de 4 entrées NMEA0183 dont l'une peut être utilisée

pour le signal SeaTalk, 2 sorties NMEA et un port USB. Le modèle SeaTalk Série dispose de 4 entrées NMEA0183 dont l'une peut être utilisée pour le signal SeaTalk, 2 sorties NMEA et un port série. AIS sur entrée 2 à 38400 baud.

Réf.	Type	Volt/Amp.	NMEA0183	Baud	NMEA2000	SeaTalk	USB	Ethernet	WIFI	Dim. mm	€
14537	Lite	USB / 80 mA max.	3x In/ 1x Out	4.800 - 38.400	-	-	+	-	-	97 x 79 x 28	179,95
14536	3USB	8-35V.DC/80 mA max.	4x In/2x Out	4.800 - 57.600	-	-	+	-	-	138 x 62 x 30	349,95
21227	3E	8-35V.DC/150 mA max.	4x In/2x Out	4.800 - 57.600	+	-	-	+	-	138 x 62 x 30	519,95
21226	3Wi	8-35V.DC/120 mA max.	4x In/2x Out	4.800 - 57.600	-	+	+	-	+	138 x 62 x 30	449,95
19451	3USB-N2K	8-35V.DC/80 mA max.	4x In/2x Out	4.800 - 57.600	+	+	+	-	-	138 x 62 x 30	419,95
20904	3Wi-N2K	8-35V.DC/120 mA max.	4x In/2x Out	4.800 - 57.600	+	+	+	-	+	138 x 62 x 30	494,95



Antenne GPS 24xHVS / NMEA0183

L'antenne GPS double fréquence 24x HVS de Garmin fournit à votre traqueur une position actualisée et une vitesse incroyablement précise, de même que l'heure, via une entrée NMEA0183. Il interprète les signaux des systèmes de positionnement GPS, GLONASS, Galileo et BeiDou. Taux de rafraîchissement de 10 Hz. Boîtier plastique résistant et entièrement scellé.

antenne GPS24xd HVS / NMEA0183
Réf. 96071 € 299,95



Antenne GPS GPSN2K

Antenne GPS NMEA2000 de LXNAV, d'un diamètre compact de 46 mm. Fournit de manière fiable des informations précises sur la position, l'altitude, le cap sur le fond, la vitesse fond, le statut du satellite et la date et l'heure. Vous pouvez ajouter facilement tous les appareils en les raccordant au réseau NMEA2000 avec les données de position grâce à la prise Micro-C NMEA2000.

antenne GPS GPSN2K
Réf. 90348 € 199,95



Compas Precision-9

Le compas Precision-9 transmet des informations précises de cap et de vitesse de rotation au pilote automatique Lowrance, au radar et aux instruments de navigation via une connexion NMEA 2000. Ses capteurs internes à l'état solide mesurent en permanence le mouvement et l'orientation sur neuf axes, le compas Precision-9 fournit aussi les données relatives au tangage et du roulis aux instruments compatibles.

compas Precision-9
Réf. 81519 € 715,95



Girouette Anémomètre B&G WS320 / sans fil

La girouette-anémomètre WS320 B&G est conçue pour la régate grâce à sa grande résolution et sa fiabilité. Connectivité NMEA2000. Très haute résolution, affiche des données fiables sur la direction du vent et sa force conception aérodynamique, installation facile, nombreuses possibilités de connexion grâce aux réseaux NMEA2000.

B&G WS320 / sans fil
Réf. 81663 € 699,95



DIGITAL YACHT Adaptateur USB-NMEA

Câble adaptateur NMEA0183/PC. Avec ce câble adaptateur USB NMEA0183, les données NMEA0183 sont facilement transférées vers votre ordinateur. Elles peuvent ainsi être utilisées et affichées sur un logiciel de navigation adapté. Vous pouvez aussi envoyer des

données depuis l'ordinateur vers un instrument au format NMEA0183 (communication bidirectionnelle). Le débit peut être configuré : 4800, 9600, 38400, 115200 baud. Pour un GPS NMEA0183, le bon réglage est 4 800 baud.

Réf. 21391 Désignation adaptateur USB-NMEA € 56,95



Antenne TriNav GPS160 / NMEA0183

L'antenne TriNav GPS160 de Digital Yacht comprend un capteur de positionnement qui utilise les constellations GPS, Glonass et Galileo. Il en résulte une formidable précision de position à moins d'un mètre près, selon la qualité des signaux. Les données de position sont envoyées à haut débit (1, 10 ou 18 Hz). L'antenne peut exploiter tous les systèmes (TriNav) et aussi être configurée pour travailler sur une seule constellation, par exemple seulement GPS ou seulement Galileo. De plus, le débit de sortie peut être réglé sur 4800, 38 400 ou 115 200 baud à l'aide de DIP switches. Cette antenne se monte sur un support fileté 1" x 14TPI. Dim. : diamètre 75 mm; hauteur 82,5 mm (avec le pied); hauteur 34,9 mm (sans le pied); Longueur de câble : 10 m

Réf. 88941 Désignation antenne GPS TriNav GPS160 € 189,95



Prix indicatifs

NOUS AVONS LE MONDE ENTIER EN STOCK !

TROUVEZ FACILEMENT EN
LIGNE LES CARTES MARI-
NES ET LES MODULES QUI
VOUS CONVIENNENT GRÂCE
À NOTRE OUTIL DE RECHER-
CHE DE CARTES MARINES
POUR VOTRE TRACEUR !



CHERCHER L'INFO

Service SVB :

Programmation de cartes marines, mise à niveau ou mise à jour! Toujours à jour et rapidement fait. Utilisez notre service de cartes marines directement sur place pour mettre à jour vos modules de cartes (mise à jour) ou pour étendre les zones de navigation (mise à niveau). Nous livrons tous les modules de cartes marines disponibles, adaptés aux traceurs de cartes C-MAP, NAVIONICS et GARMIN. Les cartes sont programmées directement sur place et expédiées le jour même.



GARMIN

C-MAP

Raymarine

NAVIONICS

CARTES MARINES LIGHTHOUSE

Les cartes marines LightHouse sont conçues à partir de sources hydrographiques et sont encore plus lisibles. Navigation intuitive, lisibilité maximale et palettes de couleurs variées, pour voir mieux, avec plus de précision.



Accédez à des images satellite haute résolution pour visualiser parfaitement les rues, les côtes et les eaux peu profondes et prendre de bonnes décisions

Raymarine

- Compatible avec les séries AXIOM et ELEMENT
- Lisibilité maximale
- Excellent qualité des cartes nautiques
- 4 modes de couleurs flexibles
- Style de carte sélectionnable



Modules MicroSD / SD



Module Europe de l'ouest

Réf. 77769

€ 229,95



Module Europe du Nord

Réf. 77768

€ 229,95



Module Méditerranéenne

Réf. 77770

€ 229,95

CARTES MARINES NUMÉRIQUES



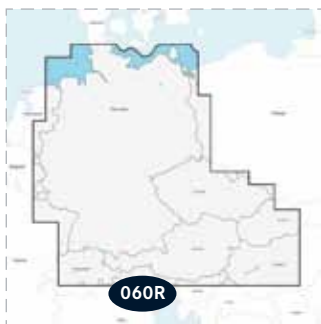
Toujours à jour !

Avec les cartes marines numériques NAVIONICS, vous avez un contenu cartographique toujours fiable avec jusqu'à 5 000 mises à jour gratuites par jour. Tous les détails cartographiques essentiels à la pêche, la navigation et la croisière : plans de port, contours de profondeur de sé-

curité, services maritimes, marées et courants et aides à la navigation. Information et marques à jour telles les bouées, les feux, les roches, les mouillages et quantité de contenu marin à partager aussi avec les autres utilisateurs via Community Edit.

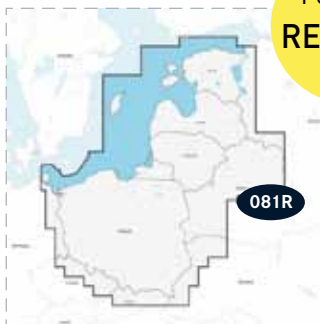
Ce dont je dispose ?	Navionics+	Platinum+
Carte nautique	•	•
SonarChart™ / SonarChart™ Live	•	•
Community Edits - partagez l'information locale avec les autres utilisateurs	•	•
Mises à jour quotidiennes	•	•
Autorouting : Départ/arrivée et suggestions de routes	•	•
Fonctions de cartographie avancée - options d'affichage	•	•
Liaison avec traceur - transfert de route depuis un mobile vers un traceur	•	•
Calque satellite avec superposition SonarChart™		•
Relief Shading		•
Représentation 3D		•
Images panoramiques		•

Formats
REGULAR



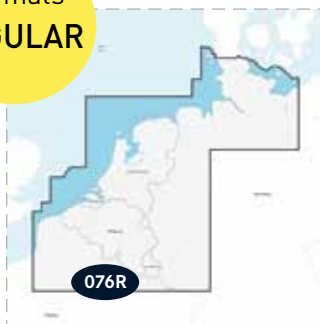
Allemagne - Eaux intérieures
060R - Allemagne - Eaux intérieures

Réf. 77742 NAVIONICS+ € 149,95
Réf. 77755 Platinum+ € 236,95



Mer Baltique - Côte est
081R - Mer Baltique - Côte est

Réf. 77698 NAVIONICS+ € 149,95
Réf. 77756 Platinum+ € 236,95



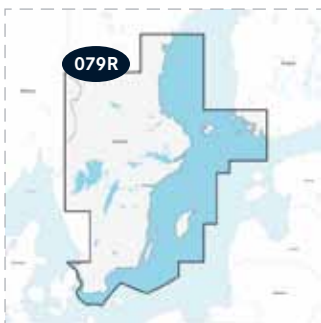
Benelux
076R - Benelux

Réf. 77701 NAVIONICS+ € 149,95
Réf. 77758 Platinum+ € 236,95



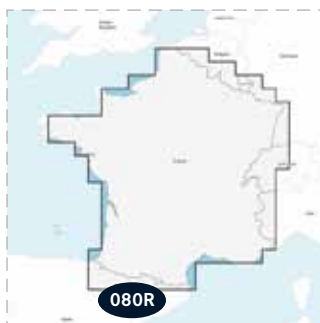
Golfe de Finlande & Riga
050R - Golfe de Finlande & Riga

Réf. 77754 NAVIONICS+ € 149,95
Réf. 77764 Platinum+ € 236,95



Suède - Côte sud-est
079R - Suède - Côte sud-est

Réf. 77752 NAVIONICS+ € 149,95
Réf. 77765 Platinum+ € 236,95



France - Eaux intérieures
080R - France - Eaux intérieures

Réf. 77694 NAVIONICS+ € 149,95
Réf. 77294 Platinum+ € 236,95



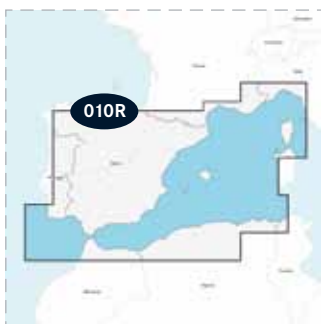
France - Golfe de Gascogne
008R - France - Golfe de Gascogne

Réf. 77749 NAVIONICS+ € 149,95
Réf. 77760 Platinum+ € 236,95



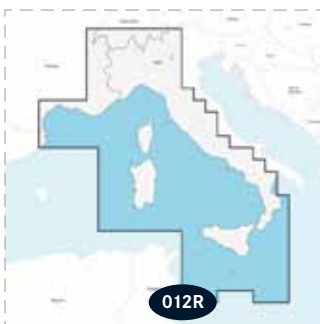
Mer Égée
015R - Mer Égée

Réf. 77753 NAVIONICS+ € 149,95
Réf. 77763 Platinum+ € 236,95



Espagne - Côte méditerranéenne
010R - Espagne - Côte méditerranéenne

Réf. 77750 NAVIONICS+ € 149,95
Réf. 77761 Platinum+ € 236,95



Méditerranée - Ouest
012R - Méditerranée - Ouest

Réf. 77751 NAVIONICS+ € 149,95
Réf. 77762 Platinum+ € 236,95



Italie - Eaux intérieures
073R - Italie - Eaux intérieures

Réf. 77692 NAVIONICS+ € 149,95
Réf. 77759 Platinum+ € 236,95



Italie - Mer Adriatique
014R - Italie - Mer Adriatique

Réf. 77766 NAVIONICS+ € 149,95
Réf. 77298 Platinum+ € 236,95

Prix indicatifs

MISES À JOUR DE CARTES

Mettez vos cartes Navionics à jour avec nos supports vierges. Vous recevrez les dernières mises à jour sur 12 mois. Les positions des bouées changent et des dangers sont découverts continuellement (épaves, bancs de sable...)

Avec un abonnement de mises à jour vous avez toujours les dernières données pour vos cartes. C'est très simple : une fois que vous avez acheté le support de mise à jour, rendez vous sur le site Internet Navionics et choisissez „mise à jour“, puis suivez les instructions. Il suffit ensuite d'insérer la carte dans le lecteur. Votre cartographie sera mise à jour. Naviguez en sécurité !

Réf. 77397 mises à jour de cartes SD / micro SD € 129,95



Carte préchargée NAVIONICS+

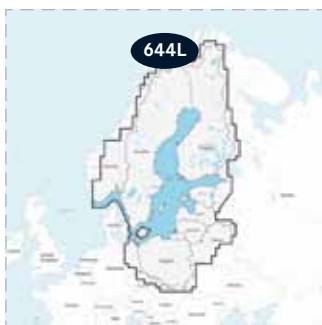
- 6 zones de navigation pré-chargées (qui couvrent les anciennes cartes GOLD XL9 avec quelques ajouts) sont ici offertes
- cartes de pêche pré-installées à enrichir avec vos propres données de sonde.
- Possibilité de télécharger les données d'autres utilisateurs Navionics+ (Community Edit)
- Mises à jour continues des cartes nautiques, points de sonde et Community Edits pendant un an (Freshest Data).

plus d'info

svb-marine.fr

Découvrez toute la gamme sur svb-marine.fr

Formats GRANDS



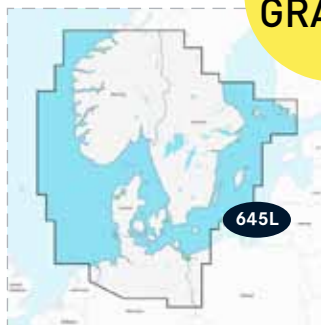
Mer Baltique
644L - Mer Baltique

Réf. 77285 MicroSD € 236,95
Réf. 77291 Platinum+ € 334,95



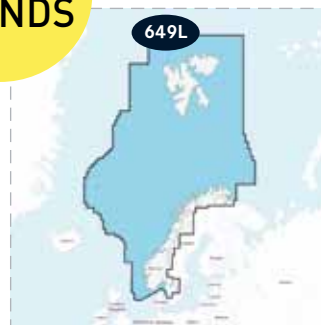
Royaume-Uni, Irlande, Pays-Bas
628L - Royaume-Uni, Irlande, Pays-Bas

Réf. 77237 NAVIONICS+ € 236,95
Réf. 77293 Platinum+ € 334,95



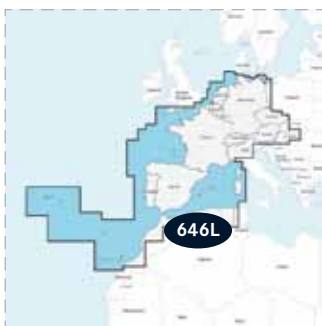
Skagerrak & Kattegat
645L - Skagerrak & Kattegat

Réf. 77234 NAVIONICS+ € 236,95
Réf. 77290 Platinum+ € 334,95



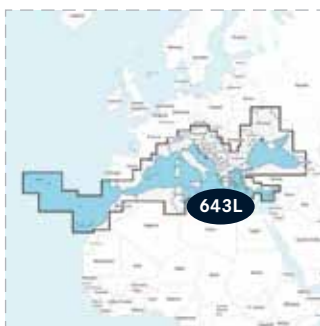
Norvège
649L - Norvège

Réf. 77235 NAVIONICS+ € 236,95
Réf. 77767 Platinum+ € 334,95



Europe centrale / de l'Ouest
646L - Europe centrale et Europe de l'Ouest

Réf. 77238 NAVIONICS+ € 236,95
Réf. 77296 Platinum+ € 334,95

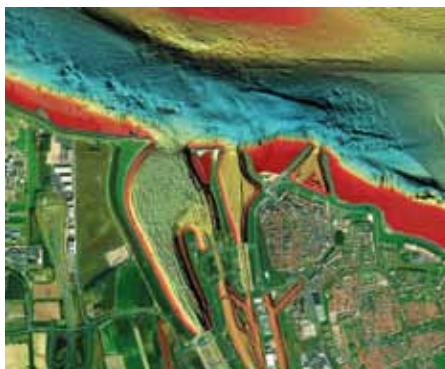


Mer Méditerranée et Mer Noire
643L - Mer Méditerranée et Mer Noire

Réf. 77239 NAVIONICS+ € 236,95
Réf. 77297 Platinum+ € 334,95

Les cartes Platinum+

offrent la fonction exclusive Relief Shading, qui combine les données de sonde et les images satellite. Relief Shading affiche les fonds avec un dégradé de couleurs innovant et facile à interpréter pour une vision claire de la structure du fond.



Module de cartes Blanco LARGE



Les NAVIONICS Charts+ diffèrent des GOLD. Elles sont destinées à télécharger les données de cartographie depuis Internet. Dans le futur, seulement des cartes vierges seront disponibles et vous téléchargerez une zone GOLD XL9 à choisir sur Internet. Il faut se connecter au site NAVIONICS et simplement suivre les instructions.

Réf. Désignation €
77643 NAVIONICS+ / microSD 244,95



Module de cartes Blanco REGULAR



La cartographie Navionics + SMALL pré-installée offre les mêmes caractéristiques que les cartes Navionics +. Le découpage de la cartographie SMALL n'était pas encore connu à l'heure de l'impression de ce catalogue.

Réf. Désignation €
77651 Navionics+ SMALL 154,95



C-MAP LARGE Reveal

La cartographie C-MAP REVEAL permet aux clients **LOWRANCE**, **SIMRAD** et **B&G** d'accéder à l'ensemble de la base de données mondiale C-MAP de C-MAP, et à toutes les données cartographiques

nécessaires pour profiter pleinement de leurs sorties en mer, partout dans le monde. Les cartes C-MAP REVEAL sont disponibles en version WIDE. Les cartes REVEAL sont disponibles sur des cartes micro SD ou modules ADV.

Mer du nord + Danemark
EN-Y300 : Mer du nord + Danemark
Réf. 18783 € 229,95

Côtes européens Nord-Ouest
EW-Y227 : Côtes européens Nord-Ouest
Réf. 18821 € 229,95

Mer Baltique et Danemark
EN-Y299 Mer Baltique et Danemark
Réf. 18784 € 229,95

Côtes européens Sud-Ouest
EM-Y076 : Côtes européens Sud-Ouest
Réf. 18826 € 229,95

Côtes de l'Europe de l'Ouest
EW-Y228 : Côtes de l'Europe de l'Ouest
Réf. 18823 € 229,95

Méditerranée est, Mer Caspienne
EM-Y111 : Méditerranée est, Mer Caspienne
Réf. 18825 € 229,95

EW-065 : Côte et intérieur France
EW-Y065 : Côte et intérieur France
Réf. 25497 € 229,95

UK, Irlande et la Manche
EW-YN226 UK, Irlande + La Manche
Réf. 18822 € 229,95



C-MAP DISCOVER

Avec les cartes C-MAP, toute l'Europe est couverte en juste deux modules ! Ces cartes comprennent des isobathes haute résolution, les courants et les marées et la fonction EasyRouting. Les cartes C-MAP DISCOVER sont disponibles en EXTRA-LARGE et MEDIUM. Toutes les cartes contiennent des données récentes provenant de sources officielles avec tous les détails de profondeurs et les contours des eaux peu profondes, aides à la navigation, secteur des feux, épaves / obstacles, mouillages et beaucoup plus.

DISCOVER MEDIUM



Français de l'intérieur EW-Y206
Réf. Désignation €
28148 Français de l'intérieur EW-Y206 149,95



Golfe de Gascogne EW-Y207
Réf. Désignation €
28149 Golfe de Gascogne EW-Y207 149,95

DISCOVER EXTRA LARGE



Réf.	Désignation	€
21470	Discover EXTRA LARGE Sud de l'Europe / EM-Y045	219,95
21472	Discover EXTRA LARGE Europe du Nord et centrale/ EN-Y050	219,95
24280	Discover EXTRA LARGE Europe de l'Ouest et centrale/ EW-Y060	219,95

C-MAP CONTINENTAL 4D

C-MAP Continental 4D convient pour : RAYMARINE a, e+c Serie, RAYMARINE eS-Serie, RAYMARINE gS-Serie, RAYMARINE Axiom, Axiom Pro, RAYMARINE Element-Serie.

Réf.	Désignation	€
21471	C-MAP 4D FULL Europe du Sud Continentale	219,95
21473	C-MAP 4D FULL Europe continentale centrale et du Nord	219,95
24281	C-MAP 4D MAX Europe Continental de l'Ouest et centrale	219,95

Prix indicatifs

Type	BlueChart g3	BlueChart g3 Vision	NAVIONICS+	NAVIONICS+ Vision
Abonnement d'un an, mise à jour quotidienne.	-	-	+	+
Données Garmin, contenu Navionics	+	+	+	+
Auto Guidance	+	+	-	-
Auto Guidance+	-	-	+	+
Haute résolution, ombrage des reliefs	-	+	-	+
Nouveau design	-	-	+	+
Images satellites détaillées	-	+	-	+
Contours Quickdraw	+	+	+	+

Carte marine GARMIN NAVIONICS+ compatible avec :
 ECHOMap UHD 2
 ECHOMap UHD 7" & 9"
 ECHOMap ULTRA 10" & 12"
 GPSMap 1022 & 1222
 GPSMap 1222 Touch
 GPSMap 722 Plus, 922 Plus, 1222 Plus
 GPSMap 723, 923, 1223
 GPSMap 84xx Serie

Les nouvelles cartes marines GARMIN NAVIONICS+ et GARMIN NAVIONICS Vision+, GARMIN combinent le savoir-faire de plusieurs générations de cartes BlueChart, avec les nouvelles fonctions et caractéristiques des cartes NAVIONICS pour la navigation en mer et en eaux intérieures. Les nouvelles cartes sont livrées avec une représentation cartographique remaniée et des informations encore plus détaillées. Parmi les autres avantages des nouvelles cartes GARMIN NAVIONICS, vous pouvez mettre à jour quotidiennement et gratuitement les cartes marines pendant un an via l'application ActiveCap-

tain, ainsi que la fonction Autoguidance+ étendue, qui fournit des propositions d'itinéraires dock-to-dock encore plus rapides. En outre, l'ombrage des eaux peu profondes, l'ombrage de la zone de profondeur et les lignes de fond jusqu'à 50 cm facilite la pêche et sont représentés en temps réel sur les cartes de profondeur grâce à la fonction Quickdraw Contours.



GARMIN NAVIONICS+ :
mise à jour quotidienne!



EU077R Danemark et Allemagne Nord
 Garmin Navionics+
Réf. 29498 € 159,95
 Garmin Navionics Vision+
Réf. 29497 € 249,95

EU076R Benelux et Allemagne de l'Ouest
 Garmin Navionics+
Réf. 29496 € 159,95
 Garmin Navionics Vision+
Réf. 29495 € 249,95



EU645L Skagerrak et Kattegat
 Garmin Navionics+
Réf. 29560 € 249,95
 Garmin Navionics Vision+
Réf. 29559 € 349,95



EU646L Europe centrale et de l'Ouest
 Garmin Navionics+
Réf. 29562 € 249,95
 Garmin Navionics Vision+
Réf. 29561 € 349,95



EU060R Eaux intérieures allemandes
 Garmin Navionics+
Réf. 29522 € 159,95
 Garmin Navionics Vision+
Réf. 29521 € 249,95



EU644L Mer Baltique
 Garmin Navionics+
Réf. 29558 € 249,95
 Garmin Navionics Vision+
Réf. 29557 € 349,95



BlueChart EU19R Amsterdam-Alborg
Réf. 93397 g3 € 164,95



BlueChart G2 EU21R Danemark Est - Sud Ouest Suède
Réf. 93398 g3 € 164,95



BlueChart G3 EU060R / eaux intérieures allemandes
Réf. 93786 g3 € 164,95

BlueChart G2-Vision EU19R Amsterdam-Alborg
Réf. 93818 g3 Vision € 289,95

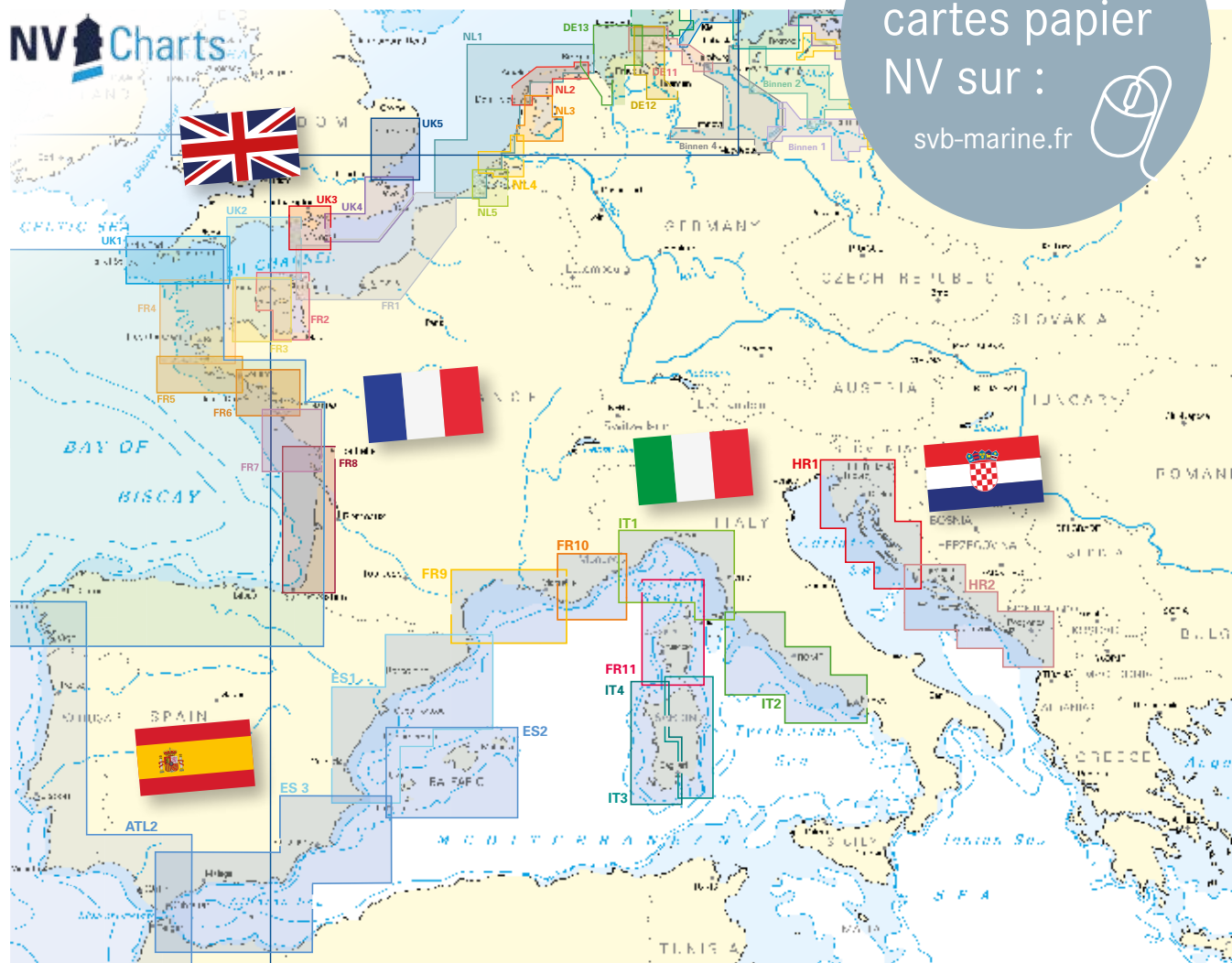
BlueChart G2-Vision EU21R Danemark Est - Sud-Est Suède
Réf. 93402 g3 Vision € 289,95

BlueChart G3 Vision EU060R / eaux intérieures allemandes
Réf. 93787 g3 Vision € 289,95

g3:
Pour les anciens appareils GARMIN

CARTES MARINES PAPIER NV

Plus de
cartes papier
NV sur :
svb-marine.fr



Les informations des cartes Françaises (FR1 - FR10) sont en français et en anglais, les autres cartes sont en anglais !

- NV Atlas UK 1**
Îles Scilly à Star Point. 3 vues d'ensemble, 11 cartes côtières et 24 cartes détaillées. Papier, CD et App
Réf. 25432 € 65,00
- NV Atlas UK 2**
Star Point à The Needles. 1 vue d'ensemble, 5 cartes côtières et 24 cartes détaillées. Papier, CD et App
Réf. 25433 € 65,00
- NV Atlas UK 3**
The Solent. 1 vue d'ensemble, 8 cartes côtières et 24 cartes détaillées. Papier, CD et App
Réf. 25434 € 65,00
- NV Atlas UK 4**
Selsey Bill à Thames Estuary. 1 vue d'ensemble, 20 cartes côtières et 24 cartes détaillées. Papier, CD et App
Réf. 25435 € 65,00
- NV Atlas UK 5**
Thames Estuary à Great Yarmouth. 1 vue d'ensemble, 18 cartes côtières et 20 cartes détaillées. Papier, CD et App
Réf. 25436 € 65,00

- NV Atlas FR 1**
Dunkerque à Cherbourg. 4 vues d'ensemble, 15 cartes côtières et 8 cartes détaillées. Papier, CD et App
Réf. 25424 € 65,00
- NV Atlas FR 2**
Cherbourg à St. Malo. 2 vues d'ensemble, 13 cartes côtières et 7 cartes détaillées. Papier, CD et App
Réf. 25425 € 65,00
- NV Atlas FR 3**
St. Malo aux Sept Îles. 3 vues d'ensemble, 10 cartes côtières et 16 cartes détaillées. Papier, CD et App
Réf. 25426 € 65,00
- NV Atlas FR 4**
Les Sept Îles à Douarnenez. 2 vues d'ensemble, 13 cartes côtières et 17 cartes détaillées. Papier, CD et App
Réf. 25427 € 65,00
- NV Atlas FR 5**
Douarnenez à Lorient. 3 vues d'ensemble, 11 cartes côtières et 14 cartes détaillées. Papier, CD et App
Réf. 25428 € 65,00
- NV Atlas FR 6**
Lorient à l'île de Noirmoutier. 3 vues d'ensemble, 13 cartes côtières et 20 cartes détaillées. Papier, CD et App
Réf. 25429 € 65,00

- NV Atlas FR 7**
Île de Noirmoutier à La Rochelle. 3 vues d'ensemble, 13 cartes côtières et 16 cartes détaillées. Papier, CD et App
Réf. 25430 € 65,00
- NV Atlas FR 8**
La Rochelle à San Sebastian. 3 vues d'ensemble, 13 cartes côtières et 10 cartes détaillées. Papier, CD et App
Réf. 25431 € 65,00
- NV Atlas FR 9**
Cabo Creus à Toulon. 3 vues d'ensemble. 18 cartes côtières et des cartes détaillées. Papier, CD et App
Réf. 25446 € 65,00
- NV Atlas FR 10**
Toulon à Menton. 3 vues d'ensemble. 13 cartes côtières et des cartes détaillées. Papier, CD et App
Réf. 25447 € 65,00
- NV Atlas ES 1**
Cabo Creus à Cabo San Antonio. 4 vues d'ensemble. 8 cartes côtières et des cartes détaillées. Papier, CD et App
Réf. 25448 € 65,00
- NV Atlas ES 2**
Balearic Islands Ibiza à Menorca. 2 vues d'ensemble. 19 cartes côtières et des cartes détaillées. Papier, CD et App
Réf. 25401 € 65,00

- NV Atlas IT 1**
Menton à Elba. 4 vues d'ensemble. 19 cartes côtières et des cartes détaillées. Papier, CD et App
Réf. 25449 € 65,00
- NV Atlas IT 2**
Elba à Capri, Neaples. 4 vues d'ensemble et 15 cartes côtières et des cartes détaillées. Papier, CD et App
Réf. 25450 € 65,00
- NV Atlas IT 3**
Sardinia East. 1 vue d'ensemble et 53 cartes côtières et détaillées. Papier, CD et App
Réf. 25451 € 65,00
- NV Atlas IT 4**
Sardinia West. 3 vues d'ensemble et 8 cartes côtières et des cartes détaillées. Papier, CD et App
Réf. 25452 € 65,00
- NV Atlas HR 1**
Trieste à Rogoznica. 3 vues d'ensemble et 15 cartes côtières et des cartes détaillées. Papier, CD et App.
Réf. 25453 € 65,00
- NV Atlas HR 2**
Rogoznica à Ulcinj. 3 vues d'ensemble et 11 cartes côtières et des cartes détaillées. Papier, CD et App.
Réf. 25454 € 65,00



BLOC MARINE - Livre de bord

Le livre de bord BLOC MARINE contient toutes les informations sur les ports et marinas en France sur la Manche, la Mer du Nord, la côte atlantique et la Méditerranée. Comprend les cartes Navigraph (1:80.000) de Oostende à Capbreton et de Port Vendres à

Menton, les textes réglementaires sur la sécurité, les feux, les phares, les tables des marées, la navigation astronomique. Disponible en Français et en Anglais. Plans de ports en couleur. 576 pages. Publication annuelle (parution en décembre).

Réf.	Désignation	€
77422	livre de bord Atlantique	32,95
77423	livre de bord Méditerranée	32,95




PLASTIMO - Journal de bord, bilingue français-anglais

Plastimo - Journal de bord, bilingue français-anglais. 51 jours. 104 pages au total. Couverture rigide pelliculée. Permet de recueillir toutes les informations de navigation (avec ou sans GPS), météo, moteur et commentaires.

Dimensions : 200 x 285 mm

Réf.	Désignation	€
77646	journal de bord, bilingue français-anglais	18,95



Contenu :

- 700 plans de ports
- Tableaux des marées et des courants
- Bouées et balises
- 7500 waypoints
- Descriptions de trajet
- Tableaux des distances
- Information radio, météo et de sécurité
- Rubrique premiers secours
- Guide des marinas gratuit

Almanach nautique REEDS 2024

L'almanach nautique Reeds contient toutes les informations dont les skippers ont besoin pour naviguer en toute sécurité dans les eaux européennes de l'Atlantique, pour la zone allant du Danemark à Gibraltar. Il présente les eaux limitrophes au Danemark, à l'Allemagne, aux Pays-Bas, à la Belgique, aux îles britanniques, la Manche, les côtes atlantiques françaises, espagnoles, portugaises, et les archipels de Madère et des Açores.

700 plans détaillés des ports et des marinas inclus, avec des informations sur les avitaillements possibles. Descriptions des trajets avec bouées et tables de marées respectives incluses.

Cet almanach comprend le Guide Marina REEDS 2024, qui contient une liste complète des marinas, des fournisseurs et des fournisseurs de services au Royaume-Uni, en Irlande et dans les archipels anglo-normands.

Réf.	Désignation	€
30775	almanach nautique REEDS 2024	62,80

JOURNAUX DE BORD ET GUIDES

La Check-List des Marins

SAFETICS est le premier guide pour la navigation de plaisance inspiré de l'aviation à prendre la forme d'une checklist. Cette version française contient la plupart des règles de navigation énoncées par des experts de la sécurité en mer. Contenu universel et pratique, conçu pour répondre aux besoins de tous les skippers et membres d'équipage. Étanche et résistant : SAFETICS est le compagnon indispensable à bord.

Aussi en anglais !
Réf. 77708



Réf.	Désignation	€
77707	La Check-List des Marins / édition française	22,90
77708	The Sailor's Checklist / édition anglais	22,90

La version „luxe“ du livre de bord, avec couverture en simili-cuir amovible, est agrémentée d'un lexique marin.



VAGNON - Livres de Bord

Livre de Bord et Livre de Bord version luxe. 21 x 28,5 cm. 64 pages.

Réf.	Désignation	€
77789	VAGNON - Livre de bord	8,10
77792	VAGNON - Livre de bord version luxe	19,95

LES LIVRES DES ÉDITIONS VAGNON



ÉRIC BRETAGNE

Réussir sa sortie en mer

Un guide illustré pour accompagner le navigateur dans toutes les étapes de sa sortie en mer. 13,5 x 21 cm. 144 pages.

Réf.	Désignation	€
77816	réussir sa sortie en mer	19,95

NAVIGATION GÉNÉRALE VAGNON

JEAN RENOUF

Toutes les manoeuvres du bateau à moteur

Pour les chefs de bord amateurs, un rappel des manoeuvres les plus courantes : appareillage, accostage, mouillage, noeuds, météo et gestion des avaries. 13,5 x 21 cm. 288 pages.

PHILIPPE PEOC'H

L'indispensable de la navigation hauturière

Les essentiels de la réglementation, la sécurité, la navigation hauturière de jour et de nuit, et les écogestes. 13,5 x 21 cm. 144 pages.

Réf.	€
77815	19,95



THIERRY FUZELLIER ET EMMANUEL
VAN DETH - LORENZO TIMON


Les fiches pratiques de la voile

65 fiches illustrées pour guider facilement le voilier et le faire progresser dans sa découverte et sa pratique de la voile. 19 x 26 cm. 144 pages.

Réf.	Désignation	€
77820	les fiches pratiques de la voile	19,95



Réf.	Désignation	€
77780	toutes les manoeuvres du bateau à moteur	23,50



OLIVIA MAINCENT

Hissons les voiles
Manuel de l'apprenti skipper.
7 x 22 cm. 96 pages.

Réf.	Désignation	€
77802	hissons les voiles !	12,95

GUIDES TECHNIQUES ET PRATIQUES

VAGNON



Toute la gamme de
livres VAGNON sur :
www.svb-marine.fr



ALBERT BREL

Accastillage de pont
Tout savoir sur l'accastillage du pont, avec
tous les équipements modernes. 16 x 22 cm.
128 pages.

Réf.	Désignation	€
77814	accastillage de pont	22,95

THIERRY FUZELLIER

**Bien naviguer avec
la météo - au large
et au port**

Un guide de toutes les
manoeuvres et conduites
de port et en mer, indis-
pensables pour bien
naviguer en fonction
de la météo. 16 x 22 cm.
128 pages.

Réf.	Désignation	€
77819	bien naviguer	19,95



LORENZO TIMON


Sécurité à bord

Collectif prévention de la
SNSM - Lorenzo Timon.
Rappel de l'environnement
réglementaire souvent com-
plexe des loisirs nautiques,
et les principes élémentaires
pour une navigation sereine.

Réf.	Désignation	€
77796	sécurité à bord	17,95




PERMIS BATEAU



**Guide de formation
navigation hauturière**

Un manuel très pédagogique qui
permettra de se former pour passer
le permis plaisance extension
hauturière et pour naviguer ensuite !
21 x 28.5 cm. 96 pages.

Réf.	Désignation	€
77806	guide de formation	19,95



Les exercices pour préparer le permis hauturier

Complément indispensable du Test Vagnon permis plaisance
extension hauturière, ce cahier d'exercices permet aux candidats
de s'entraîner sur des sujets d'examens conformes au programme
de formation, afin d'être prêts pour le jour J !
Il propose des textes explicatifs et pédagogiques pour réaliser les
exercices. Il propose ensuite 10 problèmes de marées et 10 exer-
cices de carte pour un entraînement intensif. 21 x 29.7 cm. 64 pages.

Réf.	Désignation	€
77798	les exercices pour préparer le permis hauturier	14,95

ANDRÉ
NÉMÉTA



MOTEUR



THIERRY FUZELLIER

Entretien le moteur du voilier
Contrôle, entretien et éventuel
dépannage du moteur de son voilier.
16 x 22 cm

Réf.	Désignation	€
77817	entretenir le moteur	19,95



SILVA - Clinomètre

Clinomètre silva gradué sur 30° sur chaque bord avec une loupe de +5°. Les tubes sont remplis d'un liquide pour amortir le mouvement. Dimensions : 100 x 80 mm.

Réf. 22320

€ 21,95



Rapporteur breton

Rapporteur breton pour tracer vite et facilement sa route. Plastique transparent avec un disque 360°.



Réf. 21446 rapporteur breton / 34,5 cm

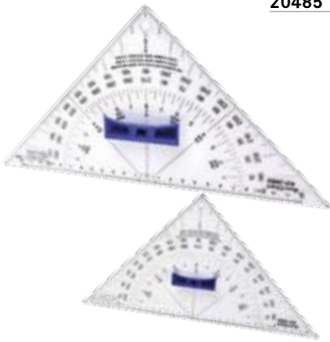
€ 13,95



Navigation Starter : pack d'outils de navigation

Table à carte : le pack navigation Starter comprend tout ce dont vous avez besoin pour votre navigation sur une carte : équerre, support d'équerre et compas.

Réf.	Désignation	€
20485	navigation starter	34,95



Rapporteur triangle

Pour tracer facilement sa route : un rapporteur facile et rapide à positionner. Ce triangle rapporteur possède une graduation bicolore. De ce fait, un seul rapporteur est suffisant pour lire les latitudes et longitudes. Acrylique 3 mm transparent et impression thermique. Poignée amovible.

Réf.	Désignation	€
21442	rapporteur triangle, deux couleurs / 28 cm	9,50
21443	rapporteur triangle / 28 cm	9,50
21444	rapporteur triangle, deux couleurs / 35 cm	12,95
21445	rapporteur triangle / 35 cm	12,95

Rapporteur TOPO

La fenêtre tournante laisse apparaître la lecture de la route toujours droit vers l'œil, même pour les routes Sud.

Réf. 19276

seulement
26,95



Outils de navigation

Naviguez avec les méthodes traditionnelles grâce à ce jeu d'instruments de navigation qui comprend tout le nécessaire pour tracer une route. Avec une pochette PVC. Facile à ranger, vous aurez toujours les bons outils sous la main.

- Règles parallèles • Rapporteur
- Triangle • Règle de navigation
- Compas pointe sèche • Crayon
- Gomme • Dimensions : 16 x 38 x 2 cm

jeu d'instruments de navigation

Réf. 20483 € 146,95

Compas pointes sèches

Compas pointes sèches en laiton poli ou laiton chromé. Modèles droit et lyre. Pointes en inox.

Ces compas sont d'excellente facture. Longueur : 180 mm

Réf.	Désignation	Matériau	€
20478	1. cercle d'une seule main	laiton poli	29,95
20477	2. cercle	laiton poli	19,95
20476	2. cercle	laiton chromé	15,95

Prix indicatifs



Sextant DAVIS MARK 15
Sextant DAVIS MARK 15 en matériaux plastiques renforcés fibres de verre. Un modèle fiable qui a fait ses preuves. Rayon de 178 mm, 7 filtres, optique 3x23 mm. Livré dans un coffret anti-choc et manuel complet.



7 filtres solaires

plus d'info

svb-marine.fr

Sextant MARK 25 DELUXE DAVIS

Le sextant par DAVIS ! Fiable et pleinement testé, en matière plastique renforcée fibre de verre avec une graduation sur 178 mm, 7 filtres solaires, 3 loupes et une boîte de transport. Comprend un éclairage LED. Coloris : gris.



Réf. 25033 sextant MARK 15 DAVIS € 324,95

Réf. 25037 sextant MARK 25 DELUXE DAVIS € 379,95

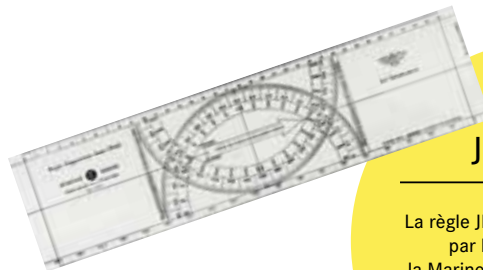
OUTILS de navigation



Règle de navigation à cordon

Rapide et facile : positionnez la règle par rapport au bateau, tendez le cordon, puis lisez le cap.

Réf.	Désignation	€
21448	règle de navigation à cordon	13,95




Règle JEAN CRAS

La règle JEAN CRAS est homologuée par la Marine Marchande, la Marine Nationale, l'Aviation civile et l'Armée de l'Air.

Réf. 19275

seulement
17,95



Clinomètre à pendule

Clinomètre à pendule avec graduations blanches de 50° sur chaque bord.

Réf. 22321 € 13,95


Rapporteur à bras

Rapporteur à bras. Placez la règle sur la position du bateau, alignez au nord, tournez le bras vers la direction désirée et lisez le cap.

Le bras se plie de 50 à 25 cm pour s'adapter aux petites surfaces. Plastique transparent. Rotation sur 360°. Une règle complémentaire est comprise dans la livraison.



Réf.	Désignation	€
21447	rapporteur à bras	14,95



Équerre de navigation

Équerre de navigation en acrylique de 3 mm avec poignée amovible. Sans marque.

Réf. 21440	équerre de navigation, 28 cm	€ 5,95
Réf. 21441	équerre de navigation, 35 cm	€ 6,95

AIS À BORD

L'AIS est utilisé depuis plusieurs années par les navires de commerce pour prévenir les collisions en mer. Ses nombreux avantages l'ont rendu de plus en plus populaire en plaisance.

AIS signifie Automatic Identification System (Système d'Identification Automatique en français). Les appareils AIS sont des unités de réception radio et signaux GPS. Les AIS permettent aux navires du monde entier de s'identifier, de partager entre eux leurs informations importantes mais aussi avec les stations côtières qui surveillent le trafic maritime. Pour être sûr que les données AIS peuvent être utilisées partout dans le monde, l'Union Internationale des Télécommunications a standardisé les

messages que chaque AIS doit pouvoir recevoir ou envoyer, à condition que votre appareil soit capable de recevoir les messages en question.

À l'origine, le système AIS a été développé pour la marine marchande dans l'optique de la prévention des collisions en mer. La présence d'un AIS vous permet de mieux planifier vos routes et de prendre les bonnes décisions. Grâce à lui, le trafic maritime en temps réel peut être affiché. Les changements de trajectoire et de vitesse des navires autour de vous sont affichés automatiquement. De plus, il est possible de définir avec exactitude la route de collision et la distance à la cible ainsi que le temps restant à l'événement.

POURQUOI UTILISER L'AIS SUR UN BATEAU DE PLAISANCE ?

De nos jours, l'AIS est de plus en plus utilisé à bord des navires de petites tailles sur lesquels un tel équipement n'est pas obligatoire, comme en plaisance par exemple. Avec les AIS d'entrée de gamme, vous pouvez afficher les données d'identification, position, cap et vitesse des navires qui vous entourent.

Votre position n'est pas émise. L'AIS vous permet d'assurer une veille „tous azimuts“ dans les couloirs les plus fréquentés et ainsi d'éviter les collisions et les manœuvres dangereuses. En plus d'améliorer la sécurité en mer, un AIS vous permet aussi de mieux anticiper le passage des écluses et les zones de mouillage.

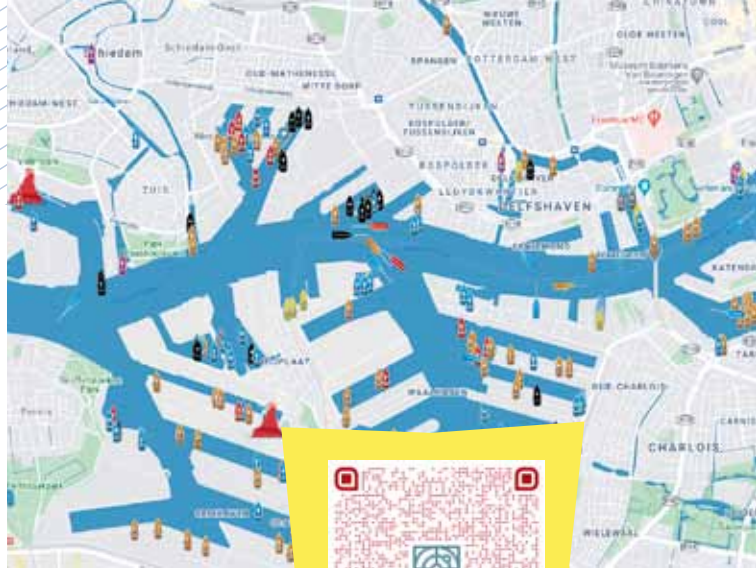
COMMENT FONCTIONNE L'AIS ?

Transmission des données AIS


Les données AIS sont émises par un navire par son émetteur AIS grâce à deux fréquences radio dédiées (AIS 1 : 161,975 MHz, canal 87 B et AIS 2 : 162,025 MHz, canal 88B) sur un intervalle de temps fixe via le protocole de données HDLC. Au total, 4 500 intervalles de temps (2 250 par canal) sont disponibles à la minute pour synchroniser l'AIS grâce à un récepteur GNSS intégré.

Réception des données AIS

Les données AIS sont reçues et traitées gratuitement par les récepteurs AIS. Un afficheur adapté est nécessaire pour traiter et analyser les données AIS. Ce peut être un traceur de cartes avec les fonctions adaptées, un radar équipé d'un logiciel avec une couche AIS ou un programme PC spécifique.



**GUIDE SVB :
SUR L'AIS À
BORD**



Récepteur AIS

AMEC - Récepteur AIS CYPHO 150

L'AMEC CYPHO 150 est un récepteur AIS qui décode les messages en provenance des navires et stations au alentours équipés d'un AIS de classe A ou B. CYPHO 150 est conçu avec deux récepteurs AIS qui fonctionnent en parallèle. Les fréquences par défaut sont les fréquences VHF standards comme 161.975 et 162.025 MHz. Avec l'AIS à bord, vous pouvez suivre les navires qui évoluent autour de votre position (vitesse et cap) et bien sur l'identification du navire, la nature de sa cargaison, son port

de destination, etc... Le CYPHO-150 possède des ports USB et NMEA0183 qui permettent une connexion avec les instruments et traceurs compatibles et le PC où est installé un logiciel de navigation. Le CYPHO150 est résistant aux projections d'eau (IPX2). Il répond aux normes internationales IEC 60945 et il est marqué CE/FCC. Dim. (LxlxP) : 128 x 36 x 88 mm (4.99 x 1.40 x 3.43 in). Poids : 210 g. Alimentation : 12 / 24 V DC. Consommation : < 1,5 W.

Réf. 93483 AIS CYPHO150 € 429,95

LES RÉCEPTEURS ET TRANSPONDEURS

Les récepteurs AIS peuvent seulement voir les données des bateaux environnants, mais ne peuvent pas transmettre leurs propres données.

Les transpondeurs reçoivent les données AIS des navires croisant dans leur zone et émettent en même temps les données de leur bateau. Selon le programme de navigation et le type de navire, l'utilisation faite du récepteur diffère et les données importantes peuvent varier. Il existe différents types d'émetteurs : **Transmetteur de classe A** pour les bateaux de commerce **Émetteurs-récepteurs classe B** pour les bateaux de plaisance

Émetteur-récepteur AIS

Recevoir et envoyer l'AIS



Récepteur / émetteur AIS 700 avec répartiteur

AIS700 - le nouveau transpondeur AIS de Raymarine - possède la dernière technologie AIS SOTDMA. Elle permet une meilleure transmission et réception de données AIS et une alimentation 5 w à des intervalles plus importants ; en comparaison des appareils AIS Classe B traditionnels. De plus, les transpondeurs AIS SOTDMA ne peuvent plus être exclus des appareils classe A. L'AIS700 possède un répartiteur interne permettant d'utiliser l'antenne FM en place.

- antenne répartiteur interne
- récepteur GPS 72 canaux intégré, inclus : Antenne GPS
- ports NMEA 2000, NMEA0183 et USB.

Réf. 24279 Raymarine - AIS700 € 1349,95



Kit de base NMEA2000



Ce kit de base NMEA2000 comprend tous les composants nécessaires à la mise en place d'un réseau NMEA2000 et pour raccorder ensemble deux appareils compatibles NMEA2000

85422

seulement
129,95



inclus :

- AIS700
- Antenne GNSS GPS 72 canaux 10m câble incl.
- Câble d'alimentation/données (2m / 6,56 pieds)
- Câble pour radio VHF (1m / 3,28 pieds)
- Câble adaptateur Micro-C / SeaTalkNG
- Joint d'antenne GPS
- Support de montage pour antenne GPS (mât)
- Accessoires de montage
- écrou M5 et rondelle (terre)

Transpondeur AIS SOTDMA AMEC B600

La nouvelle génération d'appareils AIS Classe B ! L'AIS SOTDMA (gestion automatique TDMA) et une alternative sûre aux transpondeurs Classe-B conventionnels. Les appareils ont une puissance de transmission de 5 watts et transmettent le data AIS des intervalles plus fréquents. Grâce à la technologie SOTDMA, ces appareils ne sont plus remplacés par les appareils classe A. Le récepteur AIS à double canal permet aux utilisateurs de contrôler tous les canaux AIS, incluant : Classe-A, Classe-B, AtoN et SART.

- Version B600W avec WiFi intégré
- Livré avec une antenne GPS et câble de connexion de 10 m
- Interfaces: NMEA2000, NMEA0183, USB
- GPS intégré
- Tension de fonctionnement: 12/24 V
- Dimensions : 178 x 60 x 133 mm

**NMEA
0183
2000**



**NMEA
2000**



ICOM

Transpondeur AIS MA-510TR avec écran et antenne GPS

Le transpondeur AIS MA-510TR de chez ICOM transmet et émet de manière fiable des données AIS classe B. Écran couleur 4,3", facile à lire même en plein soleil. L'antenne GPS incluse dans la livraison garantit que les données relatives à votre position sont déterminées avec précision.



Réf. Désignation €
95573 Transpondeur AIS SOTDMA B600S 999,95

Réf. Désignation €
85461 Transpondeur AIS MA-510TR 969,95

Transpondeur AIS



**5
WATT**

Transpondeur AIS easyTRX3

Le transpondeur AIS easyTRX3 Class B de Weatherdock est doté des dernières innovations : 5 W de puissance d'émission, Transfert rapide du protocole AIS et technologie SOTDMA. Le transpondeur AIS intègre un boîtier robuste et étanche, et permet une transmission et une réception simultanées des deux fréquences AIS. L'appareil est doté d'un splitter d'antenne ainsi que d'une antenne GPS intégrée. La technologie SOTDMA améliore la transmission en organisant les espaces libres durant la transmission AIS tout en réservant les mêmes espaces aux futurs intervalles de transmission. Il peut être connecté à une large gamme d'appareils via NMEA2000, 2 x NMEA0183 et USB. Toutes les données sont affi-



95577 easyTRX3



Réf.	Désignation	€
95583	AIS easyTRX3-IS-IGPS-N2K	1179,95
95577	AIS easyTRX3-IS-IGPS-N2K-WiFi	1359,95
95586	AIS easyTRX3-IS-IGPS-N2K-WiFi-LAN	1439,95
95518	easyTRX2 - Antenne GPS	116,95

chées en temps réel sur un afficheur compatible. Le récepteur GNSS/GPS 72-canaux intégrés permet une réception optimale des données de position. La connexion USB à un ordinateur permet de l'alimenter, vous pouvez configurer l'appareil à votre domicile. Il en est de même pour la mémoire interne SD qui est accessible et gérable sans source d'alimentation externe. Sauvegardez toutes vos données AIS comme sur une boîte noire, sur un appareil de stockage externe. En la connectant via USB à un PC/MAC reste accessible et le easyTRX3 peut être paramétré en utilisant le programme inclus.



SOTDMA signifie Self Organising Time Division Multiple Access (en français : Accès Multiple à Répartition dans le Temps). Ce système qui est exploité par les émetteurs-récepteurs classe A l'est également maintenant par des émetteurs classe B. Si on les compare aux appareils classe B CSTDMA, dont la puissance d'émission est de 2 W, les transpondeurs classe B

STDMA fonctionnent eux avec une puissance de 5W. L'émission des signaux AIS est également plus rapide avec les émetteurs SOTDMA comparé aux transpondeurs CSTDMA classiques : toutes les 5 secondes contre 2 fois par minutes.

Autre avantage : les transpondeurs AIS SOTDMA participent activement à

l'exploitation des créneaux de transmission. L'avantage est non négligeable dans les zones les plus fréquentées, puisque les transpondeurs SOTDMA et les émetteurs-récepteurs AIS classe A sont capables de s'attribuer des créneaux quand les transpondeurs CSTDMA classe B doivent attendre qu'un créneau se libère.



**NMEA
0183
2000**

Antenne GPS-Patch

Évaluation de : Kai H.:

Bon, avantageux, compatible.
J'ai utilisé ce séparateur pour un Digital Yacht AIS. Fonctionne parfaitement pour l'entrée et la sortie du signal AIS, la priorité radio fonctionne pour la radio intérieure et marine, ainsi qu'une excellente réception radio.

Splitter d'antenne CUBO-162

Splitter d'antenne AIS pour se servir de l'antenne FM du bateau à la fois pour la radio VHF et pour l'émetteur-récepteur AIS. Les composants électroniques utilisés permettent de réduire les pertes de puissance et d'utiliser pleinement la radio et l'AIS. Un circuit de type „fail-safe“ assure que la priorité de fonctionnement VHF sur l'AIS et la continuité du trafic radio en cas de fonctionnement en mode dégradé.

Réf. 95563 € 319,95

AMEC - Transpondeur AIS CAMINO-108 / 108W

CAMINO B108/B200W est conçu pour fournir une émission de données AIS performante. Cette performance est désormais disponible dans un petit boîtier robuste dont l'encombrement est réduit de moitié par rapport à celui de la génération précédente. Le récepteur bi-canaux permet de suivre tous les navires équipés en AIS de classe A ou B, les balises AtoN, et les SART. Les données AIS peuvent être facilement sauvegardées grâce au lecteur de carte SD intégré. Une option mode furtif est disponible (Réf. 95544). Ce boîtier, appelé Tx-Off BOX, permet de couper l'émission des messages AIS.

Caractéristiques :

- certification BSH et CE
- NMEA2000, NMEA0183 et USB
- récepteur GPS haute sensibilité intégré
- option pour WiFi
- mode furtif
- basse consommation électrique
- alimentation 12/24V DC
- livré avec un logiciel „AIS Viewer and Configuration“ pour PC
- dimensions : 128 x 88 x 36 mm

Réf.	Désignation	€
95542	AIS CAMINO-108	649,95
95564	AIS CAMINO-1085	799,95

Prix indicatifs

TRUE HEADING - Émetteur-récepteur AIS CTRX-VISION+ SOTDMA / 5 Watt // splitter inégré.

L'émetteur-récepteur CTRX VISION+ de TRUE HEADING est un transpondeur 5 watts AIS classe B dernier cri, qui utilise le protocole SOTDMA. Comme les transpondeurs AIS classe A, le CTRX VISION+ utilise également la méthode de réservation d'une plage de temps pour disposer en permanence d'une plage de temps pour transmettre sa position à l'aide de sa puissance de transmission de 5 watts et en bénéficiant d'un taux de mise à jour plus rapide que les émetteurs-récepteurs AIS conventionnels. Un splitter d'antenne haute performance intégré, qui vous permet d'utiliser votre antenne VHF existante pour la transmission et la réception sans perte de messages radio et de données AIS. Également disponible avec une interface WiFi intégrée, idéale pour une utilisation avec une tablette ou un smartphone.

Antenne GPS INCLUSE

Caractéristiques :

- Transpondeur AIS SOTDMA dernier cri
- Splitter d'antenne intégré
- NMEA0183 / NMEA2000
- Interface USB
- Antenne GPS haute qualité incluse
- Installation facile



Réf.	Désignation	€
95591	AIS CTRX-VISION+ SOTDMA	949,95
95592	AIS CTRX-VISION+ SOTDMA / WiFi	1149,95

MRT - Balise de détresse MOB AIS smRT ALERT

La balise smRT ALERT de MRT est une balise de détresse MOB (personne à la mer) individuelle qui émet un signal d'alerte et une mise à jour de sa position par AIS et VHF-ASN afin d'offrir le plus de chance possible de survie dans une situation de détresse. La balise envoie une alerte à toutes les radios VHF ASN à portée, puis des mises à jour de position par AIS pour permettre un suivi précis. L'utilisateur est mis en confiance par l'intégration de vérification du statut grâce à une application ainsi que par des signaux audios et visuels. Lorsqu'il est activé, tous les navires situés à portée sont alertés par ASN.

VHF ASN

Lorsqu'il est activé, tous les navires situés à portée sont alertés par ASN.

AIS

La localisation de la personne tombée à la mer est régulièrement mise à jour par AIS.

Double GNSS

Grâce à la combinaison entre GpS et Galileo GNSS, la précision du suivi de la localisation est largement améliorée.

Classe-M

smRT ALERT est conforme à la réglementation ECC/DEC/(22)02

Assistance par application

Grâce à l'interface NFC intégrée, les informations suivantes peuvent être affichées sur votre smartphone :

- Voir les journaux de test
- Vérification des signaux et des erreurs

DAME DESIGN AWARDS

Mettre en évidence l'activation et l'aide à la localisation

Récepteur GPS et Galileo GNSS double, pour accélérer la localisation de la balise

Durée d'émission maximale : Min. 12 heures à -20°C

Contrôle manuel ou via une application du fonctionnement et de l'alimentation électrique

L'appareil est conçu pour résister à un submersion jusqu'à 10 m

Balise de détresse MOB AIS smRT ALERT

Qu'est-ce qu'une classe M AIS émetteur de détresse ?

Afin de protéger le système AIS contre les surcharges dues à des déclenchements intempestifs, un nouveau règlement européen, ECC/DEC/(22)02, a été adopté et devra être appliqué à partir de décembre 2024. Selon ce règlement, dans les pays qui reconnaissent la norme de classe M, les émetteurs radio maritimes autonomes (comme les AIS MOB) ne pourront plus utiliser les canaux AIS 1 et 2. Au lieu de cela, ils doivent passer au canal 2006, qui n'est pas désigné comme canal de secours.

DAME DESIGN AWARDS

Réf.	Désignation	€
91036	MOB AIS smRT ALERT	369,95

RADIOS VHF

De nos jours, l'utilisation de systèmes radio VHF marine est devenu courante. En cas d'urgence en mer, le point le plus important pour la sécurité reste de pouvoir accéder à la fonction ASN (Appel Sélectif Numérique) et de pouvoir passer un appel d'urgence contenant le position GPS exacte. Selon les fabricants et les modèles, les radios individuelles offrent différentes fonctions, telles que le GPS intégré ou la réception AIS.

**NMEA
2000**



Radio VHF marine GX1850GPS STANDARD HORIZON

La radio GX1850GPS est robuste et extrêmement compacte, elle a une profondeur d'installation de seulement 82 mm. Ainsi, cette radio présente une grande flexibilité d'installation. Son écran large (66 x 36 mm) et son menu de navigation simple offrent une utilisation intuitive. Un micro avec suppression de bruit parasite permet une transmission ultra claire. Cette radio est dotée des fonctions ASN (maritime) et ATIS (eaux intérieures) avec un récepteur GPS intégré 66-canaux. De plus, il est facile d'intégrer la GX1850GPS à votre réseau NMEA2000 via une interface NMEA2000. Une unité de contrôle annexe est aussi disponible en option (RAM-4). Ceci permet de transformer la VHF GX1850GPS en double poste entièrement fonctionnel et grâce à la fonction intercom, vous pouvez „appeler“ d'un combiné à l'autre. Les touches programmables vous permettent de personnaliser

les fonctions. De plus, une touche peut être pré-programmée pour permettre l'accès direct à 10 canaux. Entrez les waypoints et naviguez vers eux en utilisant l'affichage du compas et cette VHF possède une fonction de contrôle de groupe avec suivi de position ASN.

Caractéristiques générales :

- Indice de protection IPX8
- Récepteur ASN Class D
- Récepteur GPS intégré 66-canaux
- Compatible NMEA2000
- Micro à suppression de bruit parasite, touches 16 / S et H / L
- Touches programmables
- Mode Jour/Nuit
- Fonction Homme à la Mer (MOB)
- Réception des canaux météo NOAA avec alarme météo
- Dimensions totales (l x H x P) : 150 x 85 x 82 mm
- Dimensions de l'installation (l x H x P) : 138 x 73 x 95 mm
- Poids : environ 940 g

Réf.	Désignation	€
98494	radio VHF marine GX1850GPS	414,95
98495	combiné secondaire RAM4 / SSM-70H	244,95
85244	étrier de montage pour MMB 97	21,95



Combiné secondaire RAM4 STANDARD HORIZON

Avec ce combiné RAM4, vous profitez d'un second poste pour votre station radio STANDARD HORIZON. Le clavier aux touches programmables permet un fonctionnement facile et rapide. Ce poste permet aussi de lancer des messages d'urgence.

Dimensions :
63 x 135 x 32,5 mm.
Poids : 370 g.

combiné secondaire RAM4 / SSM-70H
Réf. 98495 € 244,95



**AIS
GPS**

STANDARD HORIZON

Radio VHF marine GX2400E GPS STANDARD HORIZON

La GX2400E de chez STANDARD HORIZON est l'héritière directe de la populaire radio GX2200E. La GX2400E dispose de manière standard d'une interface NMEA2000 et NMEA0183. Le récepteur GPS canal 66 intégré assure une réception GPS fiable. La GX2400E est également équipée d'un récepteur AIS intégré. Les données AIS peuvent être transmises à un traceur de carte grâce au protocole NMEA2000 ou NMEA0183. Le coupleur d'antenne VHF intégré permet la réception VHF et AIS à l'aide d'une unique antenne FM. Le grand écran LCD 66 x 36 mm (2,6" x 1,4") de la GX2400E Standard Horizon affiche avec clarté toutes les cibles AIS. L'utilisateur

peut identifier d'autres navires à l'aide de leur numéro MMSI, ainsi que leurs routes respectives. L'écran affiche instantanément le numéro MMSI, l'indicatif radio, le nom du navire, le cap, la distance, la vitesse sur le fond et le cap sur le fond de la cible sélectionnée. Une alarme peut également se déclencher en cas d'approche dangereuse (alarme CPA réglable). Pour une communication rapide et sûre, un appel ASN automatique peut être transmis à une cible AIS sélectionnée. Grâce à son antenne GPS intégrée, la GX2400E apporte une aide précieuse à la navigation, avec la possibilité de stocker jusqu'à 250 waypoints et 30 routes.

Caractéristiques :

- Récepteur AIS et GPS intégré
- Interface NMEA2000 (Micro-C mâle) et NMEA0183
- Affichage compas de navigation et récepteur ASN classe D intégré
- Amplificateur 30 W et sorties AIS NMEA2000 et NMEA0183
- Protection IPX7 et tension d'alimentation 12 V

Réf.	Désignation	€
96070	radio VHF marine GX2400E GPS	499,95
98495	combiné secondaire RAM4	244,95
85237	étrier de fixation pour montage sur panneau ou cloison	21,95



Combinés STANDARD HORIZON

Combiné supplémentaire pour radios VHF Standard Horizon GX1600, GX1700, GX2000, GX2100 et GX2200. Vous pouvez étendre votre système radio avec ce combiné supplémentaire pour avoir un poste double et améliorer votre installation. Ces combinés sont étanches et livrés avec un câble de connexion de 7 mètres, un support étanche pour l'installation à l'extérieur et une base de réception. Le second combiné permet de communiquer en intercom.

unité opérateur CMP31, noir
Réf. 86439 € 195,95
unité opérateur CMP31, blanc
Réf. 86440 € 179,95

Prix indicatifs

DSC-Radio VHF portable HX890E

Radio VHF portable avec récepteur GPS intégré. Son boîtier robuste au design ergonomique et son écran de 2,3" assurent un confort d'utilisation exceptionnel. Deux systèmes de brouillage intégrés permettent la communication sécurisée en mer. Avec son récepteur FM intégré, vous pouvez écouter vos stations de radio FM selon votre désir. Le HX890E intègre aussi le mode Jour/Nuit ainsi que la fonction de contrôle de groupe avec suivi de groupe ASN. De plus, la radio HX890E est étanche (IPX8), il flotte et sa batterie longue durée Li-Ion (1800 mAh) vous offrira jusqu'à 11 h de fonctionnement.

Caractéristiques :

- Puissance de sortie : 1W, 2W et 6W ajustable
- Flotte en surface, indice de protection IPX8
- Récepteur GPS intégré 66 canaux, nombreuses options de waypoints
- Fonction ASN, Double et triple veille
- 2 systèmes de brouilleurs intégrés - CVS2500A avec 4 codes et FVP-42 avec 32 codes
- 700 mW de puissance sonore et fonction de suppression du bruit en émission/réception
- Dimensions : 66 x 138 x 38 mm

Réf.	Désignation	€
98492	DSC-Radio VHF portable HX890E / bleu marine	289,95
98493	DSC-Radio VHF portable HX890E / noir	279,95
85028	microphone MH-73A4B	79,95
98499	batterie de rechange lithium-ion	55,95
98498	boîte de piles pour HX890	26,95



IPX8

Caractéristiques :

- Tension: 12 Volt DC
- Résistant à l'eau. IPX8 (1,5 m für 30 min)
- Consommation: 25 W (Hi), 1 W (Lo)
- Taille (BxHxT): 156 x 61 x 100 mm
- Poids : 800gr



GX1400G STANDARD HORIZON

Radio VHF compacte, classe D DSC, elle a un grand écran, elle a un GPS 66 canaux et une connexion NMEA0183 pour l'intégrer dans un système déjà existant à bord. Grâce au système E20 (Easy to operate) son utilisation est très simple : Les touches programmables peuvent être affectées à une fonction souhaitée. Le grand écran

indique toutes les informations de façon claire et bien agencée. La radio peut aussi être mise sur le réseau ATIS (eaux intérieures). Avec la fonction „preset key“ vous pouvez réutiliser les 10 derniers canaux appelés.

Réf.	Désignation	€
96068	GX1400G	199,95



STANDARD HORIZON - Radio VHF portable HX320E

La radio VHF, portable et flottante, Standard Horizon HX320E est dotée d'un design ergonomique, d'un récepteur de bande FM intégré et d'une prise chargeur USB type-C. La batterie de 2100 mAh assure une autonomie de 12 heures. La radio HX320E de Standard Horizon est robuste et fiable. Elle est conçue pour flotter et résister à immersion à 1 mètre pendant 30 minutes (indice de protection IPX7). Puissance d'émission : 6 W

Réf.	Désignation	€
70497	Radio VHF HX320E	189,95



plus d'info

svb-marine.fr

ACCESSOIRES SÉRIE HX

Plus de pièces détachées et accessoires Standard Horizon sont disponibles sur www.svb-marine.fr

adaptateur CN-3 / SMA - BNC
Réf. 85156



antenne de remplacement
Réf. 85236



batterie d'origine de rechange lithium-ion Réf. 98499



boîte de piles pour HX890
Réf. 98498



câble adaptateur allume-cigare
Réf. 85155



haut-parleurs 5 W Réf. 46672

Radio Marine ASC VHF IC-M330E ICOM

Modèle d'entrée de gamme, compact et à un prix attractif. Cet appareil de classe D avec télécommande ASC intégrée, et ATIS, est facile d'utilisation et intuitif. De plus son écran large est facile à lire. Nouvelle interface utilisateur intuitive. L'interface de la nouvelle radio marine de chez Icom, avec son bouton rotatif et ses touches de navigation rend chaque manipulation intuitive. La haute résolution de la matrice à points rendent les informations faciles à lire. Récepteur GPS intégré et

antenne GPS externe :

Le récepteur GPS intégré affiche votre position, votre cap et votre vitesse. Ces informations sont acquises grâce aux données GPS, GLONASS et SBAS. Ainsi, elles peuvent être utilisées de manière optimale en cas d'appels ASN. Les nouvelles enceintes produisent un son clair, sans distortion quelque soit le volume d'écoute. De plus, elles offrent une gamme d'aigus et de graves dynamiques. ASN classe D intégré. Port NMEA-0183.

Réf.	Désignation	€
85412	ICOM - IC-M330GE	279,95
85441	kit de montage MB-132	29,95



en option :
commande déportée
HM-229B
Réf. 85408

QU'EST-CE QUE L'ASN ?

L'appel sélectif numérique ou ASN (DSC en anglais) est un mode de communication utilisant une technique de transmission automatique des appels codés en format numérique.



Réf. 85441

Évaluation de Kai O. :

Super appareil !

Super qualité, tout ce qu'il faut à l'intérieur pour la connexion. Petit et compact. Récepteur GPS dans le bateau disposé et réception immédiate, description claire et pas compliqué à utiliser

RADIOS MARINE

**AIS
GPS**

**NMEA
2000**



IC-M605 EURO VHF Radio Marine ICOM

Le M605EURO est le porte étendard de la gamme D de radio ASN d'ICOM. La radio peut être contrôlée à distance par 3 commandes sans fils RC-M600 COMMAND HEAD et/ou HM-229B/W COMMANDMIC. La fonction intercom peut être activée entre la radio et les commandes. Fonctionnement partout à bord.

- écran couleur 4,3"
- récepteur AIS intégré
- Interface utilisateur intuitive
- récepteur GNSS intégré
- NMEA2000 / NMEA0183
- tension de fonctionnement: 12 V DC
- dimensions : 274 x 114 x 122 mm
- poids : ca. 1510 g
- Imperméable IPX8

Réf.	Désignation	€
85406	VHF Radio Marine IC-M605E	1099,95
85407	unité de contrôle IC-M600	549,95

Radio VHF Marine IC-M510E

La radio VHF marine IC-M510E se caractérise par un écran couleur avec grand angle de lecture et une liste de fonctions impressionnante. Ajoutez des fonctions à votre smartphone grâce à la connectivité WiFi intégrée. Jusqu'à 3 périphériques peuvent être utilisés comme micro sans fil. Un filtre actif réduit les bruits de fond en émission et réception. Disponible avec GPS ou GPS/récepteur AIS intégré. Un kit d'installation, un second combiné et un boîtier d'interface CT-M500 sont disponibles séparément. L'interface sert à connecter la VHF IC-M510E au réseau NMEA 2000. Elle permet aussi de raccorder un haut-parleur et offre la fonction porte-voix/intercom.



Réf. 85463

**AIS
GPS**



- ASN et ATIS
- Puissance de sortie 1 W / 25 W
- Connectivité NMEA 0183 et WiFi
- Étanchéité IP68
- Dimensions : (IxHxP) : 175 x 110 x 56 mm

Commandmic HM-195B avec rétro-éclairage en orange

IC-M510E / récepteur GPS	€ 649,95
Réf. 85462	
IC-M510E / récepteur GPS / AIS	€ 749,95
Réf. 85463	
boîtier d'interface CT-M500	€ 189,95
Réf. 85464	
commande micro HM-195B	€ 199,95
Réf. 85386	
kit de montage encastré MBF-7	€ 39,95
Réf. 85465	



RADIOS MARINE portables

Radio VHF portable - IC-M94DE / avec récepteur AIS et ASN

VHF marine ASN flottante avec de nombreuses fonctions et AIS intégré pour l'affichage du trafic sur l'écran. Une fonction de navigation intégrée vous guide vers le prochain waypoint. La VHF IC-M94DE présente une forte puissance de 6 W et comprend une batterie longue durée (2 400 mAh) pour assurer 10 heures de fonctionnement. Un bouton d'appel de détresse permet d'agir rapidement en cas d'avarie. Un filtre anti-bruit élimine les bruits de fond pour la clarté des messages vocaux transmis. L'interface utilisateur intuitive facilite le choix rapide entre les fonctions. Au contact de l'eau, les claviers et boutons de détresse clignotent pour que vous retrouviez facilement la radio. Dimensions : 610 x 146x x 44 mm. Poids : 357 g



bouton détresse

Récepteur GPS / AIS intégré

Caractéristiques :

- Puissance de sortie réglable 1 W / 6 W
- Fonction ASN (Classe H)
- Récepteur AIS intégré et fonction navigation
- Batterie 2 400 mAh Li-ion

radio VHF portable - IC-M94DE

Réf. 88944 € 379,95

adaptateur pour allume cigare CP-25H

Réf. 88025 € 18,95

ICOM - VHF portable IC-M37E

La VHF portable ICOM IC-M37E est d'un format pratique, conçue pour un grand confort d'utilisation, avec de larges touches et un son d'une excellente qualité. Sa faible consommation d'énergie permet une autonomie de plus de 12 heures et la fonction historique des canaux garde en mémoire les 5 derniers canaux utilisés. Cette radio est également étanche (IP57 - 30 min à 1 m profondeur) et flottante.

Autres caractéristiques

- alarme de niveau de batterie
- fonction haut-parleur / sourdine
- la fonction AquaQuake protège le haut-parleur des dommages de l'eau
- fonctions double et triple veille
- fonction Canaux Favoris
- accès rapide canal 16 et canal d'appel
- batterie lithium-ion remplaçable incluse

Réf. Désignation €
25880 VHF portable IC-M37E 199,95



ICOM - IC-M25 EURO

Radio portable extrêmement plate et robuste avec la qualité ICOM. Elle flotte et s'éclaire une fois dans l'eau pour mieux la repérer. Peu encombrante, facile à utiliser et légère. De superbes caractéristiques avec un style soigné pour cette nouvelle VHF ICOM portable et étanche. Non seulement elle flotte, mais elle s'éclaire en clignotant dès qu'elle se trouve dans l'eau. Ce nouveau modèle élégant et fin affiche le plus petit poids du marché pour une VHF portable : Seulement 220 g. Nouveau chez ICOM, cette VHF dispose d'une prise USB qui permet de la charger à partir de nombreux appareils.



Flottante et flash !



gris métallique



bleu marine

- se charge par une prise (type Micro-B USB)
- 11 heures d'autonomie en fonctionnement
- flottante et flash rouge à LED
- grand écran LCD et interface utilisateur très simple
- sortie 5 W et 550mW audio
- combiné étanche HM-213 en option

Réf.	Désignation	€
85404	IC-M25EURO / bleu marine	189,95
85426	IC-M25EURO / gris métallique	189,95
85403	HM-213 - Combiné	92,95



ACCESSOIRES ICOM

Les pièces détachées et accessoires icom sont disponibles sur www.svb-marine.fr



batteries de rechange



Kit de montage MB-132



chargeurs



antennes de rechange

Radio VHF marine Ray53/ Ray63 / Ray 73

La série VHF marine compacte Ray de Raymarine est équipée d'un GPS intégré et offre des performances à jour exceptionnelles ainsi qu'une connectivité polyvalente.



GPS
AIS*
*AIS sur RAY73

AIS
GPS



NMEA
0183
2000

Caractéristiques principales :

- Radio VHF avec appel sélectif numérique (ASN)
- Récepteur AIS intégré permettant l'affichage des données de cible sur traceur de cartes, radar et instruments
- Module d'expansion filaire avec le combiné RayMic optionnel
- Récepteur GPS intégré, une antenne GPS externe peut être connectée en option
- Connectivité NMEA2000 et NMEA0183
- Connecteur de sortie audio pour haut parleurs déportés optionnels

RADIO VHF

VHF V60 avec récepteur AIS intégré

Un véritable multi-fonctions ! La radio VHF V60 de B&G intègre une antenne GPS ainsi qu'un récepteur AIS et permet la polyvalence de connectivité. Son écran large et

son interface intuitive permettent une utilisation simple et conviviale. Le design l'écran a été harmonisé à l'aspect des afficheurs multi-fonctions de B&G.

Réf.	Désignation	€
85178	RAYMARINE VHF „Ray53“	399,95
85179	RAYMARINE VHF „Ray63“	559,95
85180	RAYMARINE VHF „Ray73“	789,95
85189	Combiné sans fil pour RAY63/73	679,95
85164	kit 2ème station RayMic	249,95



Details VHF 60 :

- Indice de protection IPX7
- Appel Sélectif Numérique (ASN) réceptio Classe D
- Récepteur AIS intégré / 2 canaux
- Dimensions : 201,2 x 97,8 x 163,3 mm



IPX7

Radio VHF Black Box CORTEX V1

La radio VHF CORTEX V1 comporte un transpondeur AIS-SOTDMA classe B et un combiné innovant. Le grand écran tactile 4" est conçu pour résister aux rigueurs du milieu marin et peut être utilisé avec des gants, et même mouillé. Une antenne GPS 10 Hz détermine avec précision et fiabilité la position actuelle de votre navire. Connectivité NMEA2000 et WiFi.

- Technologie SOTDMA
- Panneau de contrôle inclus
- Splitter intégré
- Antenne GPS 10 Hz
- Fonction WiFi
- Évitements des abordages
- Homme à la mer (MOB)
- Surveillance au mouillage

Connexions
1x entrée VHF (SO239)
1x sortie VHF (BNC)
1x entrée GPS (SMA)
1x NMEA 2000
1x haut-parleur externe
1x alimentation

Réf.	Désignation	€
85466	radio VHF Black Box CORTEX V1	2399,-
85467	combiné portable H1P pour CORTEX V1	784,95



AIS
GPS

NMEA
0183
2000

Réf.	Désignation	€
80235	Radio VHF V60	577,95
80237	combiné secondaire sans fil H60	265,95

garmin - Radio marine VHF 115i

Une bonne communication est primordiale sur l'eau. Grâce à la radio VHF 115i, vous pouvez rester en contact avec la terre et les autres navires dans votre zone. Ainsi, où que vous vous trouviez et quelle que

soit votre destination, vous resterez en communication. Comprise : Radio marine VHF 115i, étier de montage avec molettes, cache de protection ajusté et emboîtable, joint de montage plat, câble d'alimentation et documentation.



NMEA
0183
2000

GPS

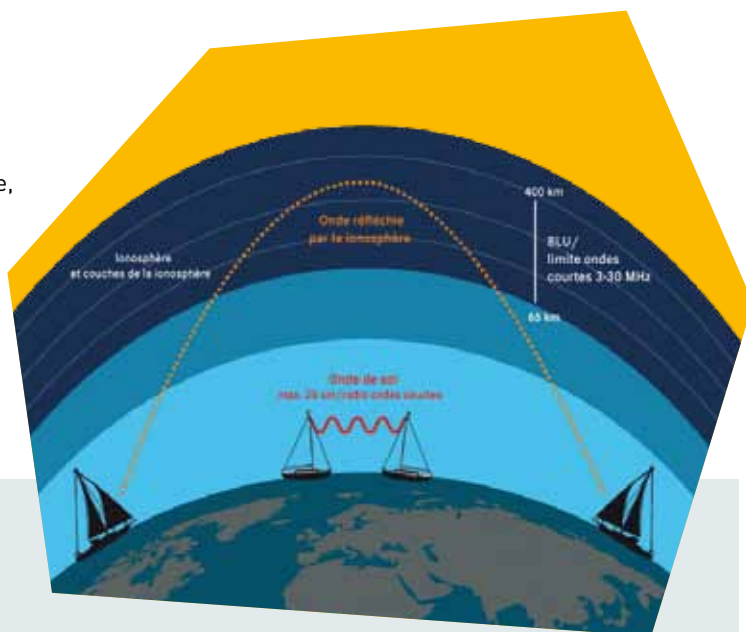
Details:

- Tension d'alimentation 12 V
- Plage de fréquences : 156 050 MHz à 163 275 MHz
- Dimensions (H x l x P) : 85 x 170 x 146 mm

Réf.	Désignation	€
85437	Radio marine VHF 115i	429,95

La radio marine BLU

Pour beaucoup de personnes naviguant autour du monde, un système de radio à ondes courtes est indispensable à bord, car une radio BLU peut être utilisée pour les très longues distances. Il est facile de comprendre pourquoi les marins ont besoin de communiquer entre eux, en particulier lors de traversées avec des conditions difficiles. En plus des communications radiotéléphoniques, il est possible d'envoyer des e-mails et de recevoir des informations météo via le modem Pactor.



Qu'est-ce qu'une radio BLU ?

BLU signifie Bande Latérale Unique. Une radio BLU module un certain type d'ondes pendant la transmission, aussi connues sous le nom d'ondes courtes. Les systèmes de radio à ondes courtes à bord des navires font partie du Système de Détresse Marine Internationale et de Sécurité en Mer (SMDSS), établi par la convention internationale SOLAS qui définit les normes relatives à la sécurité et la sauvegarde de la vie humaine en mer.

Radio Marine à Très Hautes Fréquences (VHF) ou à Ondes Courtes (SW) - Quelle est la différence ?

Les radios marines comprennent les deux types de fréquences, VHF et ondes courtes (SW). La différence entre les deux configurations réside dans le type de bande de fréquences utilisé. La portée des ondes VHF est limitée à environ 25 milles. D'un autre côté, la radio à ondes courtes, à une

plus longue portée qui est due à la réflexion sur la partie supérieure de l'atmosphère (ionosphère). L'appellation radio HF (radio Hautes Fréquences et/ou radio marines Hautes Fréquences) est aussi utilisée. Les radios VHF et HF peuvent être utilisées avec le même numéro MMSI. La demande d'un nouveau numéro MMSI n'est pas nécessaire lorsque vous faites l'acquisition d'un système de radio BLU.



IC-M804

Réf. 86179

GUIDE SVB:
TOUT CE QU'IL FAUT
SAVOIR SUR LES RADIOS
MARINE BLU



CHERCHER L'INFO

Radio marine BLU / émetteur-récepteur HF IC-M804

Cette radio marine de très haute portée conforme à tous les bateaux et est aux normes UE. Si elle est associée au modem Pactor, c'est un moyen de communication unique et sûr

dans le monde entier en cas d'avarie. Equipée d'un bouton de détresse, d'un lecteur audio et d'un GPS et une connexion pour l'antenne Tuner AT 141 disponible en option.

Réf.	Désignation	€
85193	ICOM - IC-M804 / 12 V	4399,95
85194	ICOM - IC-M804 / 24 V	4399,95
86179	ICOM - adaptateur d'antenne AT-141	514,95
86180	ICOM - câble OPC-1465	71,95

LES COMPOSANTS

Plaque de masse carrée
93337



modem P4dragon
Réf. 25525

terminaison de pararas
Réf. 25557



isolateur
Réf. 25559



ICOM - Radio marine BLU / émetteur-récepteur HF IC-M803

La communication radio à longues distances pour tous les bateaux. Réception des fréquences marine et radio-amateur. Avec un bouton de détresse, la sauvegarde audio et le GPS, le poste IC-M803 a tout ce qu'il vous faut pour la sécurité de votre voyage.

Réf.	Désignation	€
86185	Radio marine BLU HF IC-M803 / ASN Classe E	2355,95
86176	Syntoniseur automatique AT-140	755,95

1 Appareil GPS pour les professionnels GP-39



1 - GPS GP-39

Professionnel et fiable ! Le GP39 affiche la position et le cap sur une carte en 2D. Dans ce mode, différentes fonctions et informations sont affichées avec des légendes et des symboles.

Réf. 88886 Furuno GP-39 489,95 €

FURUNO[®] RADAR ET GPS



2

2 - Compas satellitaire SCX-20 / NMEA2000

L'appareil dispose de quatre antennes GNSS séparées (GPS, QZSS, GLONASS, Galileo) pour une sortie de données précise. Compatible avec NMEA2000.

Réf. 88943 à partir de € 1.349,95



Pour les petits bateaux
LCD Radar M1815

4

4 - FURUNO - Radar haute performance pour petits bateaux

Le M1815 de FURUNO est un radar LCD couleur de 8,4" conçu pour les bateaux de sport et de pêche. Le radar est intuitif et facile à utiliser, tout en offrant l'excellente performance d'un produit FURUNO.

Réf. 85415 € 3.299,95



3

3 - Le pack vent FURUNO

comprend un écran haute résolution de 4.1", une girouette/anémomètre et un triducer passe-coque DST810. Il vous permet de toujours disposer des informations de vitesse et direction du vent et aussi de la profondeur, la température et la vitesse surface.

Réf. 88940 € 2.079,95

Pack vent avec afficheur, capteur aérien et triducer DST810

FURUNO[®]

RADAR WIFI DRS4W

RADAR WIFI DRS4W

Radôme 48,8 cm

Emission 4 kW

Wi-Fi intégré

Possibilité d'intégrer l'AIS

Fonction Guard Zone

Fonction Radar-Overlay

* iPad/iPhone ne sont pas compris dans la livraison



Fonction Guard Zone :
Veillez aux cibles environnantes.
Votre iPhone déclenche des alarmes sonores et visuelles.



Furuno présente le premier Radar WiFi au monde

Voici la première antenne radar qui permet d'avoir directement une image radar sur son téléphone ou sa tablette iOS. Facile à utiliser, ce radar vous apporte une grande liberté de mouvement à bord en ayant toujours l'image radar à portée de main. L'application pour iPhone et iPad est gratuite.

Réf. 17560 € 1.599,95

ANTENNES VHF

1. VHF RA109 GLOMEX

Antenne avec fouet inox pour voiliers. Connexion avec connecteur PL. Gain : 3 dB, puissance max : 100 W, L: 95 cm, poids : 180 g, connecteur PL pour câble RG58 (6 mm Ø), étrier inox RA106 pour montage sur le mât, passe-pont RA140.

antenne VHF RA109	
Réf. 73103	€ 89,95
girouette pour antenne	
Réf. 92036	€ 43,95

2. Antenne VHF RA 106 GLOMEX / 0,95m

Antenne VHF 0,95 m avec girouette GLOMEX RA106 en option. Idéal pour les voiliers, elle optimise l'espace disponible en tête de mât. Le câble est connecté par un connecteur à visser. Cette antenne est livrée avec 25 mètres de câble RG58 (6 mm Ø), un connecteur PL259, une embase inox RA106, un passe-pont RA140, un bouchon de protection RA138. Longueur : 0,95 m, poids : 180 g, gain : 3 dB, puissance max. : 100 W.

Adaptateur d'antenne en inox pour montage sur un support standard 1";14 UNF.
Réf. 73111



antenne VHF marine RA106	
Réf. 73101	€ 135,95
option girouette pour antenne	
Réf. 92036	€ 43,95
adaptateur RA 106	
Réf. 73111	€ 14,95

3. Antenne VHF RA110 GLOMEX / 1m

Antenne VHF 1 m GLOMEX RA110 pour voilier ou bateau à moteur. Cette antenne a une excellente performance même inclinée. Gain : 3 dB. Puissance max : 100 Watts. Longueur : 1 mètre. Note sur l'installation : la connexion se fait par un connecteur étanche type N fourni.

antenne VHF RA110	
Réf. 73106	€ 199,95



Antenne d'urgence RA114 GLOMEX

Antenne d'urgence à utiliser en secours en cas de défaillance de l'antenne principale. Compact, efficace et résistante à l'eau de mer. Câble de 9 mètres avec connecteur PL. Longueur : 0,60 m. Gain : 1 dB.

antenne d'urgence RA114	
Réf. 73104	€ 135,95

4. Antenne Marine VHF 1,5 m GLOMEX

Antenne Marine VHF 1,5 m GLOMEX pour bateaux à moteur. Gain 3 db. Fouet fibre de verre blanc. Embase en plastique inclinable. Câble de 4,5m avec connecteur

antenne Marine VHF 1,5 m	
Réf. 48930	€ 84,95

5. Antenne VHF Marine 2,4 m GLOMEX RA1206

Antenne VHF Marine 2,4 m GLOMEX RA1206 avec câble de 3,60 m (RG58, 6 mm, blanc). Convient à toutes les embases standards de 1". 6 db.

Réf. 48931	€ 108,95
-------------------	-----------------

6. Antenne VHF marine RA400CR

Antenne noire RA400 mesure 1,5 mètres de long. Livrée avec 4,5 mètres de câble, un support orientable sur 4 axes et une prise PL259. Gain : 3db.

Réf. 73114	€ 89,95
-------------------	----------------

Antenne hélicoïdale VHF RA111 GLOMEX

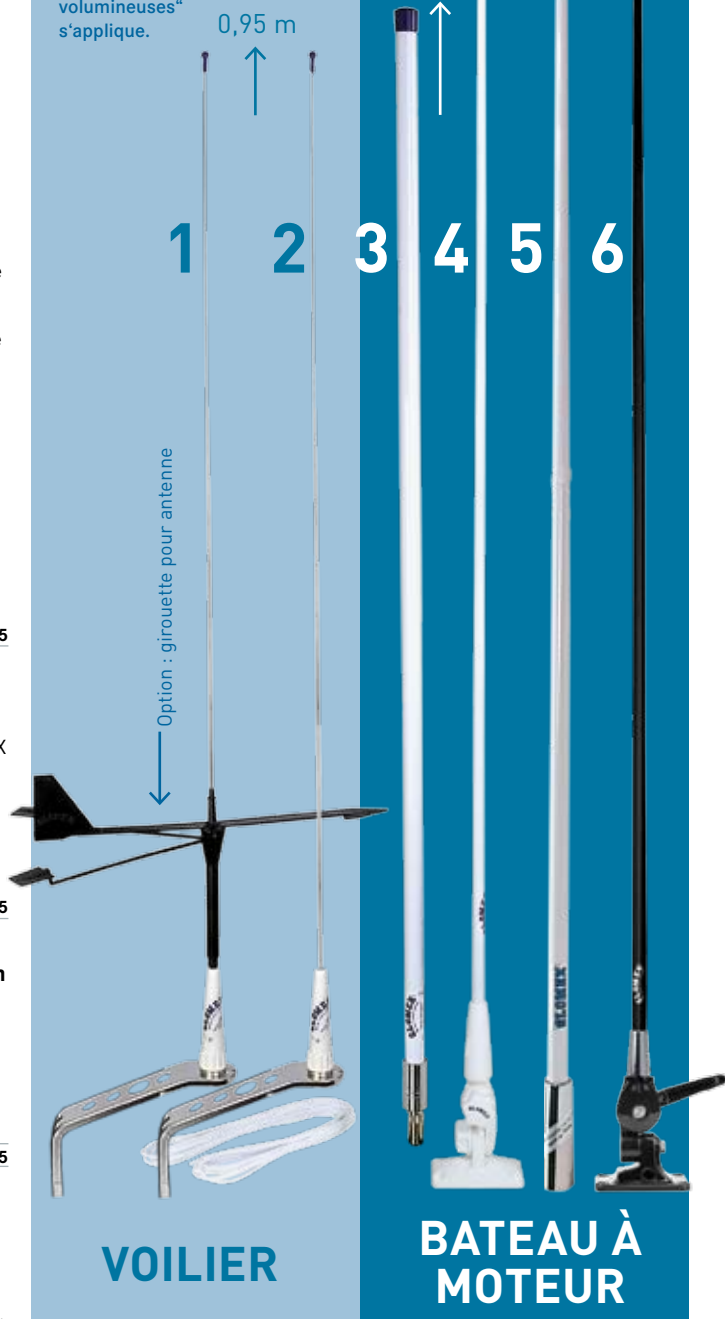
Antenne hélicoïdale VHF GLOMEX RA111 de 140 mm de long seulement. Le gain est plus faible qu'avec une antenne longue, mais avec un large cône d'émission qui admet un fort rouli en opération. Convient à une utilisation comme antenne de secours. Connexion (SO239) par connecteur PL-259. Livrée avec un câble de 18 m (RG58), un connecteur PL259 et une embase de montage.

- poids : 200 g
- fréquences : 156-163 MHz
- sortie : 50 Watts
- atténuation : 1 db

antenne hélicoïdale VHF GLOMEX RA111	
Réf. 25694	€ 96,95



Attention : pour l'expédition d'antennes de plus d'un mètre, le type d'expédition "marchandises volumineuses" s'applique.



Splitter VHF

Splitter VHF - AM/FM

Séparateur d'antenne 3 en 1. Outre une entrée pour l'antenne VHF maritime, ce répartiteur de fréquences alimenté en 12 volts possède trois sorties :


- VHF
- récepteur AIS
- radio



antenne VHF entrée

Remarque : l'aiguillage n'est pas conçu pour être utilisé avec des émetteurs AIS.

Splitter AIS	
Réf. 95341	€ 91,95



Filetage au sommet 5/8", base avec filetage de 1" pour montage sur nos prises d'antenne.

Filetage au sommet 5/8", base avec filetage de 1", longueur : 1,2 m

Antenne VHF RA106, longueur : 0,9 m en acier inox. Connecteur FME dans le socle

Antenne AIS RA300, longueur 1,2 m, connecteur FME est situé dans le socle

1. GLOMEX - Antenne radio marine FM/ RA300FME / 1,2 m
Antenne de 1,2 m de long, universelle, robuste et très puissante avec connexion FME. Comme premier équipement, ou pour remplacer une antenne, y compris le câble coaxial. La technologie GLOMEASY permet une installation très simple et rapide.

antenne FM RA300/1,2m/blanc	
Réf. 74431	€ 56,95
antenne FM RA300/1,2m/noir	
Réf. 74510	€ 59,95

2. GLOMEX - Extension d'antenne en plastique RA310/ pour antenne RA301 / 1,2 m
Extension d'antenne en plastique pour antenne RA301 / 1,2 m. Légèrement effilée. Filetage au sommet 5/8", base avec filetage de 1" pour montage sur nos prises d'antenne.

extension d'antenne RA300/1,2 m	
Réf. 73760	€ 56,95

3. GLOMEX - Antenne FME VHF en acier inoxydable - RA106 / 0,9 m
Antenne VHF 900 mm en acier inoxydable. 3 dB de gain. Connecteur FME dans le socle de l'antenne. Des supports de montage et des girouettes sont vendus séparément.

antenne FME VHF en acier inox	
Réf. 73761	€ 56,95

4. GLOMEX - Antenne RA300 AIS/FME /1,2 m
Très bonne antenne / AIS VHF avec un gain de 6 dB. Longueur: 1,2 m. Le connecteur FME est situé dans le socle de l'antenne. La base de l'antenne a un filetage de 5/83. Pour une utilisation sur voiliers ou bateaux à moteur.

antenne AIS en fibre de verre	
Réf. 73759	€ 56,95



Base inclinable
Base inclinable 4 positions. RA135 - pour antenne RA300.

Réf. 73762	blanc	€ 26,95
Réf. 73790	noir	€ 28,95



RA358 embase adaptateur
Cet adaptateur GLOMEX 5/8" à 1" permet le montage de l'antenne RA300 sur des bases d'antenne standard. (2 x filetage intérieur: 1 x 1 „14UNF et 1 x 5/8" x 24). Dia. ext. x longueur hors tout : 28x80 mm, 65 mm. Conique à 19,3 mm de diamètre extérieur.

Réf. 74432	€ 21,95
-------------------	----------------



Accessoires de montage

Accessoires de montage GLOMEX pour les antennes RA300, RA106SLSFME, RA300AIS. Le kit comprend une rondelle de blocage dentelée et un écrou.

Réf. 25707	€ 7,50
-------------------	---------------



Support de mât

Support de mât en acier inox pour antenne VHF GLOMEX RA106. Montage latéral sur le mât.

Réf. 73763	€ 24,95
-------------------	----------------

GLOMEX - câble d'antenne RG8X

Le câble coaxial RG8X avec les deux raccords FME est le moyen le plus simple et le plus rapide pour connecter une antenne (équipée de connecteurs FME) à la radio. Le câble de haute qualité de 50 ohms a des valeurs d'atténuation beaucoup plus basses que les câbles RG58 couramment utilisés.



Câble RG8X avec 2 x FME



Câble coaxial

Réf.	Désignation	€
74505	câble d'antenne / 1 m / RG8X	13,95
74506	câble d'antenne / 2 m / RG8X	16,95
74474	câble d'antenne / 3 m / RG8X	27,95
74452	câble d'antenne / 6 m / RG8X	39,95
74453	câble d'antenne / 12 m / RG8X	55,95
74454	câble d'antenne / 18 m / RG8X	77,95
74455	câble d'antenne / 24 m / RG8X	98,95
74475	câble d'antenne / 30 m / RG8X	103,95



Connecteur FME/femelle



Connecteur N

Connecteur PL

Adaptateur 90°

Connecteur barillet



GLOMEX - Adaptateurs FME pour câble d'antenne

Réf.	Désignation	€
74466	1. GLOMEX - adaptateur FME- BNC	9,95
74467	2. GLOMEX - adaptateur BNC-FME	9,95
74468	3. GLOMEX - adaptateur FME- SO239	13,95
74469	4. GLOMEX - adaptateur FME- PL259	10,95
73756	5. GLOMEX - adaptateur FME - N (male/male)	11,95

Connecteurs

Réf. 73714	connecteur N pour câble RG213 / Ø 10 mm	€ 9,95
Réf. 73710	connecteur PL pour câble RG58U / Ø 6 mm	€ 2,95
Réf. 73711	connecteur PL pour câble RG213 / Ø 10 mm	€ 3,70
Réf. 73713	adaptateur 90°	€ 5,50
Réf. 52645	câble coaxial RG58U	€ 3,70
Réf. 52646	câble coaxial RG213	€ 3,90

NOUVEAU CONCEPT D'ANTENNE GLOMEASY

Glomex présente un tout nouveau concept d'antenne. Ces nouvelles antennes sont équipées d'un connecteur FME. Le câble coaxial RG8X de 6 mm de diamètre est entièrement assemblé avec les connecteurs à chaque extrémité. Ce câble RG8Xa offre un

rendement de 20% supérieur aux anciens câbles RG58. La longueur du câble est de 25m. Les connecteurs de 9 mm de diamètre permettent un passage aisé dans le mât et les vaigrages pour une installation facile.

Simple et rapide la longueur de l'antenne double :




socle d'antenne RA300 avec filetage 5/8" et connection FME

câbles coaxial RG8X avec connecteur FME

connecteur de rallonge RA301 avec filetage 5/8" et avec filetage de 1" dans le socle



Adaptateurs FME



SCOUT - Antenne marine VHF avec WINDEX 15

Antenne marine VHF pour voiliers, équipée d'une girouette WINDEX 15. Émetteur renforcé fibre de verre, 100% étanche et résistant aux UV. Livré avec un étrier d'angle pour le montage sur paroi de mât. Longueur : 90 cm. Gain : 1 dB. Max. Alimentation 50 W. Câble de connexion par le connecteur N, optionnel.



Réf.	Désignation	€
73030	antenne VHF50 / 0,5m	118,95
73031	antenne VHF90 / 0,9m	189,95

Terminaison de pararas / laiton

Destinées à être fixées à un pararas isolé. Elles permettent une connexion étanche pour un câble à haute tension.



Réf.	Désignation	€
25557	p. câble 7,5 - 10 mm	109,95
25558	p. câble 11 - 14 mm	109,95



connecteur N / connecteur PL

Connecteur pour câble d'antenne ECOFLEX

Connecteur pour câble d'antenne ECOFLEX. Version N ou PL pour raccorder une antenne extérieure.

Réf. 73704	connecteur PL	€ 11,95
Réf. 73703	connecteur N	€ 12,95
Réf. 52662	câble €/m	€ 8,95

Passe-pont pour câble d'antenne
Diamètre de la platine : 45 mm.

- G5 : câble de 6 mm de diamètre
- G10 : (RG58U) câble de 10 mm (RG213). La livraison comprend le passe-pont avec un capuchon caoutchouc et un connecteur PL.
- RA 138 : Passe-câble / capot de rechange RA138 pour RA105.

Réf. 74450	type G5	€ 34,95
Réf. 74451	type G10	€ 37,95
Réf. 73789	type RY 138	€ 6,95

Antennes-Adaptateurs et rallonges d'antenne

Adaptateurs et rallonges pour les antennes avec filetage standard 1"x14 Adaptateurs :

Type 1 :
tube pour antenne avec filetage 1"x 14. Femelle / femelle. Laiton chromé

Type 2 :
tube pour antenne CX4/D. longueur : 110 mm, filetage femelle 1"x 14, filetage mâle 1" x 11

Rallonges :
disponibles en inox ou fibres de verre rallonge d'antenne inox : filetage 1"x 14, longueur : 300, 610 et 1500 mm rallonge d'antenne fibres de verre : filetage 1"x14, longueur : 600, 1200 et 2000 mm.

Réf.	Désignation	€
73722	adaptateur type 1	54,95
73723	adaptateur type 2	59,95
73732	rallonge d'antenne / 300 mm	95,95
73733	rallonge d'antenne / 600 mm	138,95
73747	rallonge d'antenne / 60 cm / fibres	119,95
73750	support de rallonge d'antenne / inox	394,95

ADAPTATEURS



Réf. 73750
290 - 330 mm

EXTENSIONS



Support d'antenne pour montage sur mât

Filetage 1" UNS. Fixation par 3 vis M4 de chaque côté (non fournie). Longueur ; 290 mm.

Réf. 82001	support d'antenne	€ 99,95
------------	-------------------	---------




MONTAGE SUR BALCON

À VISSER

Supports et rotules d'antenne en plastique

Pour le montage sur balcon (22, 25 ou 30 mm) ou à plat-pont. Ils conviennent à toutes les antennes (VHF ou GPS) avec filetage standard 1"x14.

Réf.	Désignation	Installation	Type	€
73720	1. embase d'antenne pivotante	montage sur balcon		33,95
73719	2. embase d'antenne	montage sur balcon	embase large	20,95
73725	3. embase d'antenne en plastique	montage sur balcon	embase étroite	13,95
73728	4. rotule	à visser		23,95
73731	5. embase d'antenne en plastique	à visser		10,95
20811	6. embase orientable	à visser		19,95



Supports d'antennes en inox

Pour montage sur un balcon ou sur une surface plane. Modèles fixes ou réglables. Convient aux antennes marines (VHF, GPS) avec un filetage 1"x14 UNF.

Réf.	Désignation	Installation	€
73716	7. support d'antenne orientable	montage sur balcon	55,95
73727	8. embase d'antenne pour balcon	montage sur le mât	41,95
73730	9. support d'antenne à visser / long.10 cm		24,95
73718	10. support d'antenne à visser		21,95
20810	11. support d'antenne en inox		45,95



TRACVISION

DVB-S2

Le Hub-TV permet un contrôle par smartphone et tablette

Antennes Satellitaires TracVision TV3 KVH


Haute performance, installation facile, dimensions réduites. Les antennes TV TracVision sont environ 40% plus petites que les antennes équivalentes et peuvent être utilisées sur presque tous les bateaux. Les programmes de radio et de télévision sont captés via ASTRA, HOTBIRD, THOR, SIRIUS, HISPASAT, TURKSAT, etc. que ce soit au port ou pendant la navigation. Les satellites sont alors automatiquement

localisés et détectés. Compatible DVB-S2 et HD TV. Un seul câble est nécessaire pour transmettre les données, le signal vidéo et l'alimentation électrique. Disponible en version avec LNB simple pour le raccordement d'un récepteur, LNB double pour le raccordement de deux récepteurs et LNB quadruple pour le raccordement de quatre récepteurs au maximum. De plus, une variante de la TV5 avec réglage automatique

de l'angle skew est disponible, ce qui permet d'obtenir un rendement encore meilleur. Livré avec unité de contrôle (TV-Hub B), 15 m de câble coaxial et matériel d'installation.

TV3 : diamètre : 39 cm, hauteur : 45 cm, poids : 9,1 kg, 10-30 V DC
TV5 : diamètre : 49 cm, hauteur : 53 cm, poids : 11,3 kg, 10-30 V DC

Réf.	Désignation	€
73757	TracVision TV3 / Single-LNB	5999,95
73758	TracVision TV3 / Double-LNB	6599,95
73766	TracVision TV5 / Quad-LNB	7339,95
73767	TracVision TV5 / Quad-LNB / réglage automatique d'inclinaison	7839,95



GLOMEX
The best in marine antennas

4K
Full-HD

DVB-S2

ANTENNES TV-SATELLITES

Antennes TV satellites GLOMEX

- Installation facile avec un seul câble
- Interface sans fil intégrée (Bluetooth)
- GPS intégré pour une donnée de position précise
- Application GLOMEX pour la configuration, les mise à jour et la maintenance
- Large empreinte de faisceau du satellite pour une parabole de faible diamètre
- Moteur haut de gamme pour un fonctionnement souple et un bon alignement
- Fonctionnement silencieux



Ø 240 mm

Réf. 10947 embase € 529,95



S

*Expédition volumineuse

	RHEA NEO	SATURN 4 NEO	MARS 4 NEO
Miroir	470 mm (18")	470 mm (18")	600 mm (24")
Dim. (ø x hauteur)	500 x 560 mm	500 x 560 mm	660 x 660 mm
Poids	13 kg	13 kg	16 kg
Gain d'antenne	35 dB (12 GHz)	35 dB (12 GHz)	36,5 dB (12 GHz)
Alimentation	12 V DC / 24 V DC	12 V DC / 24 V DC	12 V DC / 24 V DC
Azimuth	Illimité	Illimité	Illimité
Unité de commande	3 satellites prép. : ASTRA1, ASTRA2, HOTBIRD	3 satellites prép. : ASTRA1, ASTRA2, HOTBIRD	3 satellites prép. : ASTRA1, ASTRA2, HOTBIRD
LNB	1	4	4
Réf. / Prix	Réf. 73037 € 3.839,95	Réf. 73038 € 4.939,95	Réf. 73039 € 6.139,95

Intellian est l'un des principaux fournisseurs mondiaux de systèmes d'antennes satellites stabilisées. Les antennes de la série i, qui ont été conçues pour tous les types et tailles de bateaux et de yachts, sont donc d'une qualité et d'un équipement très élevés. Les antennes conviennent par leurs excellentes propriétés de réception, même dans les zones périphériques des satellites.

HDTV
COMPATIBLE



i3 avec unité de commande (ACU)

Vos chaînes préférées en HD !
Chaque antenne satellite de la série i permet de recevoir les chaînes en qualité standard et en haute définition.

Installation facile

Tous les composants nécessaires à l'installation et au montage des antennes sont inclus dans la livraison. Un seul câble suffit pour connecter les antennes à l'unité de commande fournie. La suite de la configuration n'a jamais été aussi facile - il suffit d'effectuer quelques réglages de base sur l'unité de réception (ACU) - et les antennes sont prêtes à fonctionner.

Algorithme de recherche breveté

La technologie de localisation Quick and Quiet (rapide et silencieuse) trouve le signal en quelques secondes, même dans les zones

périphériques du satellite - et ce quatre à cinq fois plus vite que les antennes traditionnelles !

Interface NMEA0183 intégrée

Les antennes de la série i disposent d'une interface NMEA0183 intégrée qui sert à alimenter les données GPS que reçoit également votre radio, par exemple. L'alimentation des antennes en données GPS contribue à trouver rapidement le satellite recherché.



Commande également possible via application mobile APTUS



Le meilleur prix :



Simple ou double LNB pour le modèle i3

Type	i2	i3	i4	i5P
Radôme	33 cm (13")	37 cm (14.6")	45 cm (17.7")	54 cm (21")
Dimensions (ø x hauteur)	37 x 38 cm (14.6 x 15")	43 x 44 cm (16.9 x 17.3")	50 x 54 cm (19.7 x 21.2")	61 x 63 cm (25 x 24")
Poids	4,5 kg	9 kg	11,6 kg	17,3 kg
Puissance minimale	51 dBW	50 dBW	48 dBW	48 dBW
Réglage d'angle automatique	-	-	+	+
Unité de commande (ACU)	+	+	+	+
Module HDTV intégrée	+	+	+	+
Trisat intégrée	+	+	+	+
GPS intégrée				
Interface GPS	intégrée (NMEA0183)	intégrée (NMEA0183)	intégrée (NMEA0183)	intégrée (NMEA0183)
LNB	double tête LNB	double tête LNB / Single LNB	double tête LNB	double tête LNB
Réf.	73768	73770 / 73769	73771	73772
€	svb-marine.fr	svb-marine.fr	svb-marine.fr	svb-marine.fr

SUPPORTS D'ANTENNE ET RADAR



SM-18-R

Support de radôme SEAVIEW

Facile à installer. Deux modèles. Le rail de protection est vendu séparément. Fabrication aluminium laqué blanc.

SM-18-R : convient aux 18" GARMIN, Raymarine, SIM-RAD, B & G et BR24. Montage possible sur un mâtériau de 7 cm de diamètre environ. Le rail de protection correspondant porte la référence SMG-18U.

SM-24-R : convient aux Raymarine 4kW et GARMIN 24". Montage possible sur un mâtériau de 7 cm de diamètre environ. Le rail de protection correspondant porte la référence SMG-24U.



SM-24-R

SMG-24-U

Réf.	Désignation	Pour	€
93286	support de radôme SM-18-R	Raymarine Quantum/2, RD418, 45STV Navico 3G/4G/HALO24, Garmin Fantom 18/GMR18	309,95
15660	support de radôme SM-24-R	Raymarine Quantum/2, RD424, 60STV, Garmin GMR24	549,95
15662	rail de protection 18" de diamètre	SM-18-R	709,95
15663	rail de protection 24" de diamètre	SM-24-R	679,95

SUPPORT DE DÔME POUR BATEAUX À MOTEUR



Réf. 16527
RAD 5

Réf. 16530
SAT10

Support d'antenne satellite / radar pour bateaux à moteur

Ces supports sont parfaits pour les radars ou antennes satellites sur une structure existante. L'aluminium peint est résistant. Plusieurs modèles sont disponibles.

Accessoires : embases pour GPS, feux, projecteurs ou antennes VHF. Les bases sont angulées pour garder l'antenne radar horizontale lorsque le bateau déjauge.

Réf.	Désignation	Hauteur	Pour	€
16527	support radar RAD5	130 mm	Raymarine, Garmin, Navico	489,95
16528	support d'ant. SAT5	130 mm	Glomex-27", KVH M1, M2, M3	519,95
16529	support radar	250 mm	Raymarine, Garmin, Navico	649,95
16530	support d'ant. SAT10	250 mm	Glomex-27", KVH M1, M2, M3	724,95
16532	support SP1		GPS et feux de route	469,95
16533	embase 2"		2° vers le bas	87,95
16534	embase 4"		4° vers le bas	75,95
16535	embase 6"		6° vers le bas	95,95



Exemple de montage

Boîtier additionnel

Console d'instruments SP5S



haute
qualité

SEAVIEW - Support SPOD

Le support SPOD de SEAVIEW convient aux voiliers. La face arrière comporte un emplacement pour les colonnes de barre qui correspond à la plupart des modèles Jefa, Whitlock et Edson. Des adaptations peuvent être faites pour d'autres modèles. 5 tailles sont disponibles pour recevoir des instruments et des traceurs. La console SPOD est évolutive avec des boîtiers en option (de 1 à 4).

Réf.	Désignation	Dim. l x H x P (mm)	Pour	€
93493	SPOD 2S	313 x 192 x 129	max. 279 x 156 mm	434,95
93494	SPOD 3S	362 x 241 x 131	max. 329 x 206 mm	454,95
93495	SPOD 4S	445 x 324 x 145	max. 406 x 286 mm	579,95
93496	SPOD 5S	387 x 140 x 81	max. 352 x 105 mm	444,95
93505	boîtier additionnel	128 x 131 x 79	max. 105 x 105 mm	158,95

Prix indicatifs

Avec les antennes weBBoat® de GLOMEX, vous surfez désormais sur Internet à un prix encore plus avantageux et profitez de vos services de streaming préférés à grande vitesse lorsque vous êtes en navigation. Profitez d'une installation et d'une configuration faciles ainsi que du basculement automatique entre l'utilisation du WLAN et des données mobiles. Gérez facilement les paramètres de l'antenne via l'application de votre smartphone.

4GLITE HighSpeed

STREAMING à bord

5G / WiFi mondial !

Antenne WiFi WeBBoat 5G PLUS

Avec les 4 antennes 5G et les 2 antennes Wi-Fi 2,4/5 GHz, vous pouvez profiter d'une connexion 5G ultra-rapide jusqu'à 20 miles des côtes ! Il suffit d'insérer votre carte SIM dans le double lecteur et de connecter l'antenne au réseau du bord. Une fois l'application weBBoat de GLOMEX configurée, vous pouvez naviguer sur internet. 6 antennes intégrées 5G/4G et Wi-Fi, un processeur ultra-rapide et plein de fonctions !

Réf.	Désignation	€
74512	5G PLUS	1989,95

Naviguez sur internet à haute vitesse grâce aux antennes Glomex WeBBoat 4GLite Highspeed et la WeBBoat 5G ! Les antennes weBBoat 4G et 5G de Glomex comportent des caractéristiques supplémentaires, comme la technologie d'agrégation de porteur, qui permet d'améliorer de manière significative la stabilité et la vitesse de votre internet mobile. Cette fonction regroupe plusieurs bandes de fréquence, ce qui permet d'associer la puissance de plusieurs tours de téléphonie mobile.



Glomex - Antenne WiFi 4G weBBoat Lite EVO

Installation Plug'n Play - Connectez l'antenne weBBoat® à une alimentation 10-30V DC, vous serez prêt à surfer sur le Net après une rapide configuration. Connectez le GLOMEX weBBoat® à un réseau WiFi, jusqu'à une distance de 4 miles des côtes (varie selon l'environnement / l'installation). Depuis l'antenne weBBoat®, partagez cette connexion entre 4 dispositifs internes. Dans le cas où aucun point d'accès WiFi n'est disponible, utilisez les réseaux 3G et 4G de votre fournisseur d'accès (carte SIM en option), selon leurs disponibilités. L'antenne GLOMEX weBBoat® est aussi adaptée aux gros yachts et navires dont les coques en métal entravent les réceptions. Dans ce cas, le routeur peut être installé à l'intérieur du bateau grâce à un câble LAN.

- Dimensions (diamètre x H): 140 x 200 mm
- Commutation automatique entre les connexions mobile et WiFi
- Applications Android et iOS pour configurer l'antenne
- Point d'accès WiFi pour jusqu'à 24 appareils en simultané
- Antenne hautes-performances pour assurer la connexion mobile (4G / LTE, 3G, UMTS, EDGE, GSM & GPRS)
- 2 interfaces ethernet (1x WAN + 1x LAN)
- Lecteur carte SIM

Réf. 74493 antenne WiFi 4G weBBoat Lite EVO / blanc

€ 499,95



INTERNET à Bord

Permet la réception d'Internet jusqu'à une distance d'environ 15 miles de la côte



Réf. 25677

Universal Support de mât d'antenne
pour montage sur mât. Filetage 1"-14UNS. Utilisation universelle.

Réf.	Désignation	€
82001	support d'antenne	99,95

Antenne WiFi WeBBoat 4G LITE HighSpeed

Avec l'antenne WiFi weBBoat® 4G LITE HighSpeed de Glomex, surfer sur internet ne coûte (presque) plus rien. La weBBoat Lite HighSpeed combine 4G, 3G et WiFi en un seul système. Installation et paramétrage faciles avec commutation automatique entre WLAN données mobiles. Grâce aux deux antennes WiFi intégrées 2,4 GHz, la vitesse de téléchargement est deux fois plus rapide qu'avec weBBoat Lite EVO de Glomex.

Réf.	Désignation	€
74507	4G LITE HighSpeed	999,95
25677	embase plastique	16,95



Antennes numériques NASHIRA et TALITHA / DVB-T2 / DAB

Les antennes NASHIRA et TALITHA DVB-T2 / DAB sont entièrement autonomes.

Conçue avec des matériaux de grande qualité, elles offrent un design aérodynamique, une taille compacte. L'amplificateur intégré procède à tous les ajustements et accorde le signal d'entrée DAB au téléviseur

GLOMEX
The Best in marine electronics

pour garantir la meilleure réception. Ceci vous permet de profiter pleinement de votre émission TV favorite avec la qualité Full HD.

Caractéristiques :

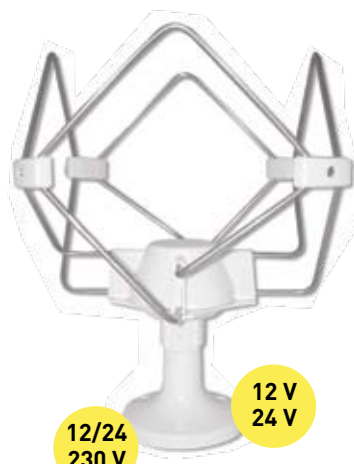
NASHIRA :
Diamètre : 370 mm, Hauteur : 495 mm,
Diamètre de la base 25 mm, Poids 75 g.
TALITHA :
Diamètre : 250 mm, Hauteur : 426 mm,
Diamètre de la base 25 mm, Poids 405 g

DVB T2



Antenne TALITHA

Réf.	Désignation	€
74483	antenne NASHIRA DVB-T2 et DAB	339,95
74484	antenne TALITHA DVB-T2 et DAB	209,95
73020	support en acier inox pour antenne V9112	53,95
74488	étrier de mât pour antenne NASHIRA / inox	94,95
74485	étrier de mât pour antenne TALITHA / inox	47,95
73108	duplexeur d'antenne	22,95
74481	câble radio AM / FM / 3,60 m	25,95



12/24
230 V

12 V
24 V



Amplificateur TV

OMNIMAX Antenne TV/FM

Que ce soit sur terre ou en mer, l'antenne OMNIMAX TV/FM a fait ses preuves depuis de nombreuses années. Cette antenne reçoit tous les signaux TV et FM disponibles. L'amplificateur 18 dB possède un réglage du gain qui assure une qualité d'image et de son optimale. Dispose d'un système de témoins à LED pour contrôler l'installation et l'alimentation. Fabrication résistante à l'eau de mer et aux intempéries. Livrée avec : 5 m câble de câble coaxial, 1 m de câble pour connecter l'amplificateur au téléviseur et le nécessaire de montage.

Caractéristiques techniques :

- Plage de fréquences : 10 - 860 MHz
- Déviation sur 360° : 0 dB
- Réglage de l'amplificateur 0 à 18 dB
- Tension : 12/24 V, 12/24 / 230V
- Consommation : 15 mA
- Plastique résistant aux intempéries

OMNIMAX / 12/24V	
Réf. 73023	€ 153,95
OMNIMAX / 12/24V, 230V	
Réf. 73024	€ 178,95



DVB T2

GLOMEX - Filtre LTE pour antenne TV

Cette nouvelle antenne GLOMEX améliore design et performance tout en préservant ses caractéristiques. L'antenne TV AVIOR GLOMEX présente de grandes performances ! Cette antenne légère et compacte permet une excellente réception en bateau, même en navigation. Parfaite réception en polarisation verticale et horizontale. Le boîtier gère l'alimentation et le partage TV. Un

boîtier optionnel complémentaire est requis pour alimenter deux téléviseurs simultanément. Livrée avec 10 m de câble coaxial, 1,5 m de câble TV et une embase.

gain moyen : 25 dB
alimentation : 12 V
diamètre : 100 mm
hauteur : 210 mm

Réf. 73017	antenne TV AVIOR GLOMEX / blanc	€ 108,95
Réf. 73040	antenne TV AVIOR GLOMEX / noir	€ 113,95
Réf. 73108	duplexeur d'antenne	€ 22,95



En bronze poreux

Plaques de masse

Plaques de masse pour assurer le bon fonctionnement des antennes radios. La matière en bronze poreux réalise un bon contact. Le fonctionnement de tous les récepteurs radio est amélioré, particulièrement sur les unités en polyester. Plusieurs modèles sont disponibles.

ronde / Ø 128 mm	
Réf. 93335	€ 99,95
rectangulaire / 205 x 65 x 13 mm	
Réf. 93336	€ 119,95
rectangulaire / 300 x 80 x 13 mm	
Réf. 93337	€ 189,95

À PROPOS DES ANTENNES

Le format de base d'une antenne HF est un dipôle, mais sur un bateau, il s'agit d'un fouet ou d'un brin rayonnant vertical et le brin «manquant» (plan de sol) est compensé par l'électronique et la mise à la masse.

Sur des bateaux en acier ou en aluminium, la mise à la masse sur la coque est aisée. Sur les bateaux en fibre de verre ou en bois, il faut ajouter un système de mise à la masse pour que les récepteurs à ondes courtes, BLU et récepteurs NAVTEX fonctionnent.

Des plaques de masse en bronze fritté représentent le lien nécessaire entre l'installation à bord et l'eau. La surface de ces plaques est poreuse, ce qui amplifie la surface de contact avec la mer, et constitue ainsi le plan de sol.

Il est tentant d'utiliser des éléments en contact avec l'eau, comme des passe-coques de vannes, mais le courant qui passe est galvanique et les vannes évacuent l'eau, mais pas les parasites !

Il est préférable de se servir des boulons de quille si celle-ci n'est pas isolée.

TV / FM à Bord

Antenne
TV et FM



Antenne WAVE TV / FM SCOUT

Cette antenne TV / FM performante assure une réception parfaite des signaux TV et FM terrestres analogique et digitale à 360°. Son boîtier est étanche, résistant aux UV et ses dimensions compactes, seulement 105 x 200 mm (ØxH), en font l'antenne idéale pour tout les types de bateaux. L'amplificateur intégré garantit une qualité de réception des signaux TV polarisés horizontaux et verticaux inégalée. Livrée avec l'alimentation et une protection d'inversion de polarité, qui permet de connecter simultanément deux appareils, ex. : 2 x TV ou 1 x TV et 1 x radio FM. L'antenne peut être montée à même le pont ou bien sur un pied d'antenne de filetage 1" x 14.

Réf.	Désignation	€
73028	antenne WAVE TV / FM - SCOUT	79,95

Antenne ALYA DAB / FM / DVB-T2 GLOMEX

L'ALYA compacte de Glomex fournit une réception parfaitement claire des signaux DVB-2, DAB et FM, pour une longueur d'à peine 25 cm. Le répartiteur 2 voies inclus permet d'alimenter l'antenne et de connecter les appareils de réception.



Embase adaptateur RA358

Embase adaptateur GLOMEX RA358 ,
5/8"x24 / 1"x14 pour antennes VHF

Réf.	Désignation	€
74496	antenne ALYA DAB / FM / DVB-T2	149,95
74432	embase adaptateur 5/8"x24	21,95

Antenne VHF marine SQUATTY BODY



Antenne VHF MAKO

Parfaitement adaptée aux bateaux à moteur et aux embarcations de taille équivalente ainsi qu'aux bateaux semi-rigides de taille moyenne, l'antenne VHF marine MAKO de Glomex est dotée d'un boîtier durable et résistant et d'une portée d'environ 22km (12 milles). Un câble coaxial de 8 m (26') avec fiche PL est inclus dans le contenu de la livraison. Longueur: 140 mm. Gain moyen: 3 dB.

Réf.	Désignation	€
30985	antenne VHF MAKO / blanche	79,95
30986	antenne VHF MAKO / noire	79,95

ANTENNE d'urgence gonflable

Antenne d'urgence VHF gonflable GALAXY INFL8

L'antenne d'urgence VHF gonflable peut être déployée en quelques instants en déclenchant la cartouche CO₂ intégrée ou gonflée à la bouche. Corps d'antenne de 1,6 m (5 pieds) pour 3 dB. Deux attaches velcro 600 mm et œillets pour différentes options de fixation. Connexion haute qualité et polyvalente. Connecteur PL-259 adapté au câble RG174 (diamètre 3 mm) de 6,3 m de long pour une connexion claire et fiable avec votre radio. Connectez l'antenne d'urgence GALAXY INFL8 de Shakespear à votre radio portable avec un connecteur d'antenne SMA (filetage extérieur/femelle) grâce à l'adaptateur SMA fourni (filetage intérieur/mâle). Les connecteurs sans soudeuse UHF servent à connecter l'antenne à votre câble VHF marine existant.

Réf. 73787	antenne d'urgence VHF	€ 69,95
------------	-----------------------	---------



SQUATTY
BODY

Antenne VHF marine SQUATTY BODY

Antenne VHF de haute qualité, légère, en acier inoxydable. La Shakespeare SQUATTY BODY se monte facilement sur le mât grâce au support en L fourni. Longueur : 91 cm. Puissance max. Puissance maximale : 50 W. Gain : 3 dB. Connexion : connecteur PL SO-239.

Réf.	Désignation	€
73786	antenne VHF marine SQUATTY BODY	59,95

Système hifi marine MS-RA210 FUSION

Avec le MS-RA210 vous pouvez écouter la musique depuis votre smartphone grâce à la connectivité Bluetooth. La fonction DSP optimise le son produit par les amplificateurs et enceintes FUSION. Le DSP FUSION produit un son de grande qualité dans n'importe quel environnement, et indépendamment du volume. Vous pouvez créer des profils de sons optimisés pour chaque zone à l'aide de l'application sur téléphone. Deux zones audio indépendantes sont disponibles (basses, balance, etc.)



IPX7

Réf.	Désignation	€
26056	MS-RA210	464,95

MUSIQUE à bord

MS-RA70 FUSION

La FUSION MS-RA70 est étanche et équipé d'un module Bluetooth pour diffuser la musique de votre smartphone. De plus, une application gratuite pour Android / iOS peut être téléchargée et installée pour pouvoir contrôler le système à distance. Ce système dispose d'une puissance de sortie de 4 x 50 W pour deux paires de haut-parleurs, d'un port USB, de la réception AM/FM avec RDS et il peut être installé en extérieur (IPx7). Dim. extérieures : l 188 x H 60 mm; Dim. d'installation : l 161 x H50 x P110 mm

IPX7

Réf.	Désignation	€
20993	système audio MS-RA70N / NMEA2000	404,95



Système multimédia marine Apollo MS RA770 FUSION

Le nouveau modèle Marine Entertainment Radio MS-RA770 de la gamme Apollo de chez FUSION, offre une qualité de son optimale, souplesse d'utilisation et confort. La modernisation de ses fonctions permet de connecter et de contrôler 12 paires de hauts parleurs séparément. Interfaces : Bluetooth, WiFi, NMEA2000, Ethernet RJ45 et USB. La radio MS-RA770 peut être utilisée de manière autonome. Cependant, il est aussi possible de la connecter à plusieurs radios MS-SRX400 via WLAN or Ethernet RJ45.

IPX7

Réf.	Désignation	€
24566	APOLLO MS-RA770	774,95



Utilisable par smartphone Android/ iOS



TABLEAU DE COMPARAISON

Type	MS-RA70N	MS RA-210	MS RA-770	MS RA-770
Technologie Multi-Zone	2 zones	2 zones	4 zones	4 zones
Bluetooth	+	+	+	+
NMEA 2000	+	+	+	-
WiFi	-	-	+	-
Ethernet	-	-	+	-
DAB+	en option : DAB-100A	en option : DAB-100A	en option : DAB-100A	intégrée
Traitement signalisation digital (DSP)	-	+	+	-
Puissance	200 W	200 W	280 W	180 W
L x H	188 x 60 mm	157 x 68 mm	192 x 82 mm	135 x 52 mm
Installation L x H x P	161 x 50 x 110 mm	130 x 50 x 105 mm	164 x 50 x 100 mm	157 x 68 x 103 mm

IPX6/7



Radio marine MS-RA60 FUSION

Le MS-RA60 dispose d'un écran de 2,3 pouces, d'une connectivité avancée et d'un amplificateur de classe D. Grâce à la technologie Bluetooth et ANT, la radio peut être utilisée également être commandée via un smartphone ou une montre Garmin. En outre, deux zones de haut-parleurs peuvent être commandées séparément l'une de l'autre. Sources audio : AM/FM, DAB(+), Bluetooth et AUX. Puissance de crête : 180 W. Étanche selon IPX6/7. Dimensions (l x h x p) : 157 x 68 x 103 mm. Au choix, sans haut-parleurs, avec haut-parleurs standard MS-EL651W ou avec MS-EL651SPG y compris l'éclairage LED.

Réf.	Désignation	€
29328	MS-RA60	289,95
29329	MS-RA60 avec haut-parleurs MS-EL651W	389,95
29330	MS-RA60 avec haut-parleurs MS-EL651SPG	389,95

Module DAB MS-DAB100A FUSION

Avec l'antenne DAB, Séries 70, 650 et 750 les ondes peuvent être facilement captées sur les radios DAB avec un son parfait. L'envoi inclus l'antenne et un support d'installation. Dim. : Module: 6 x 6,5 x 2,1 cm. Antenne: Hauteur: 24,8, max. diamètre: 11 cm

Réf.	€
20979	145,95

Haut-parleurs qualité marine FUSION

Grâce à leur construction robuste (classe de protection IP65), les haut-parleurs XS peuvent être installés aussi bien à l'intérieur que sur le pont. Le cône du haut-parleur

et le tweeter vous offrent un son de haute qualité, quel que soit le volume. Gamme de fréquences : 100 / 80 / 70 - 18 kHz. Livraison par paire.

IP 65

Réf.	Type	Ø ext.	Profondeur d'installation	Alim.	€
27140	XS-F40CW	135 mm	54 mm	120 W	105,95
27141	XS-F65CW	177 mm	67 mm	200 W	154,95
27142	XS-F77CW	196 mm	77 mm	240 W	183,95



Toute l'assortiment : www.svb-marine.fr



L'ORIGINAL !

Girouette WIND PE

La flèche résiste aux UV et ne ternira pas. Des bandes réfléchissantes permettent la vision de nuit. Un support d'angle est disponible séparément. Dimensions (HxL): 350 x 354 mm

girouette WIND PE	
Réf. 90000	€ 86,95
support d'angle WIND PE	
Réf. 90193	€ 12,95

WINDEX 10 / 250 mm	
Réf. 13393	€ 32,95
WINDEX 15 / 380 mm	
Réf. 13394	€ 39,95
girouette WINDEX 6 DINGHY	
Réf. 29229	€ 24,95
girouette WINDEX XL	
Réf. 24334	€ 139,95
pale de recharge pour WINDEX 10	
Réf. 20101	€ 26,95
pale de recharge pour WINDEX 15	
Réf. 20100	€ 35,95
pointe anti-oiseau pour WINDEX 15	
Réf. 30350	€ 17,95
lampe LED pour WINDEX 10/15	
Réf. 21259	€ 22,95

Girouette WINDEX

Girouette WINDEX, très légère et précise. Deux repères ajustables. Cette girouette est une référence depuis de nombreuses années. Elle est très appréciée des régatiers. Un revêtement réfléchissant sur la face inférieure facilite la lecture de nuit. deux tailles :

- **WINDEX 10** pour dériveurs et petit bateaux : 250 mm
- **WINDEX 15** 380 mm. La pale est disponible en pièce détachée.
- **WINDEX DINGHY** 250 mm. Support pour le montage latéral sur mât
- **WINDEX XL** pour mât de plus de 21 m. longueur: 580 mm. Poids: 160 g.

Une lampe LED pour WINDEX 10 / 15 est disponible en option.

Anémomètre à main SKYMATE PRO SM-28

Anémomètre à main SKYMATE PRO SM-28 avec alarme intégrée pour prévenir des changements brutaux de force du vent. Le rotor est remplaçable. Mesures maximum et moyennes. précision : +/-3%, unités : noeuds, bft, m/s, km/h, °C, °F. Etanche et flottant. Se replie dans son boîtier de protection lorsqu'il n'est pas utilisé.



anémomètre SKYMATE PRO SM-28	
Réf. 22328	€ 199,95



Réf. 13400



Réf. 13396



Manche à air

Manche à air avec armature inox et étrier pour un montage sur plan vertical. Deux modèles : diamètre de 60 ou 100 mm

Réf.	Désignation	€
13396	manche à air 60 mm	20,95
13400	manche à air 100 mm	22,95

Anémomètre à main WINDBOSS

L'anémomètre à main WINDBOSS possède 4 godets et fournit des relevés précis de la vitesse du vent et de la température extérieure. Options de présentation à l'écran: Unités : Beaufort, Nœuds, m/s, km/h ou Mph. Force du vent : en temps réel, maximum, moyen. Plage de vent 0,7 - 42,0 m/s. Plage de température : de -20 à +50°C. Précision : +/- 1,5°.



Réf.	Désignation	€
25871	anémomètre à main WINDBOSS	71,95



Pfeiffer Marine - Mini girouettes de hauban
Mini girouettes Pfeiffer Marine à monter sur les haubans. Rouge ou vert.

Réf.	Type	€
12128	mini girouettes / rouge	17,95
12129	mini girouettes / vert	17,95



Girouette en tissus à spi

Girouette en tissus à spi avec hampe inox de 4 mm et fixation verticale. plusieurs tailles sont disponibles.

Réf.	Désignation	€
13404	longeur tissu 100 mm	10,95
13405	longeur tissu 125 mm	11,95
13406	longeur tissu 150 mm	15,95
13407	longeur tissu 200 mm	13,95

COMPAS POUR VOILIERS



1



Contest 130

2. Compas CONTEST 101 PLASTIMO

Compas PLASTIMO CONTEST 101 lisible depuis le cockpit et la cabine grâce à un système de montage exclusif. La découpe d'installation correspond à celle de l'ancien modèle Contest 100. L'installation se fait sur une cloison dont l'angle à la verticale n'excède pas 7°. Double graduation de la rose de 100 mm de diamètre. Graduation d'angle de gîte sur la face-avant. Éclairage intégré. Compensateur en option. Livré avec cache-soleil. Le CONTEST 101 est disponible en plusieurs coloris de boîtier et avec toujours une rose rouge.



cache-soleil

2



Réf.	Désignation	€
82247	CONTEST 101 / noir	151,95
82249	CONTEST 101 / blanc	166,95
10441	cache-soleil	7,95
82250	compensateur	11,95

COMMENT CHOISIR LE BON COMPAS POUR SON BATEAU

Le compas est un instrument de navigation primordial qui doit être très précis dans toutes les conditions météo rencontrées et dont la précision ne doit pas être altérée par les niveaux de température et de vibrations. Les contraintes sont différentes pour les bateaux à moteur et les voiliers, en termes d'angles de gîte et d'absorption des chocs. La capacité de la rose à absorber les chocs est un critère de qualité à considérer lors du choix d'un compas.

Sur un bateau à moteur, il faut un compas qui supporte les mouvements brutaux et les impacts sur une mer formée. Les compas remplis d'un liquide prévu à cet effet conviennent. Prêtez aussi attention à ce que les alidades restent en position perpendiculaire à la rose pour assurer la lecture par forte gîte. Trois alidades à 45° permettent une lecture à partir de tous angles.

Le cardan est particulièrement important sur un voilier. Il faut que la rose reste le mieux possible à l'horizontale tandis que le bateau navigue à la gîte. Quant à la graduation, un pas de 5° sur une rose conique assure une lecture précise, même dans de mauvaises conditions. Généralement, les compas sont équipés de leur propres compensateurs intégrés. Si vous prévoyez des navigations nocturnes, choisissez un compas muni d'un éclairage intégré.

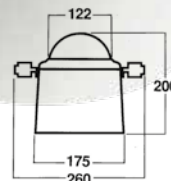
1. Compas CONTEST 130 PLASTIMO

Diamètre de la rose : 130 mm. Convient aux bateaux jusqu'à 12 mètres environ (voilier ou à moteur). Graduation par pas de 5° et double éclairage pour une lecture de nuit depuis le cockpit ou à l'intérieur. 3 alidades et graduation de gîte jusqu'à 45°. Livré avec un cache. Diamètre extérieur : 138 mm. Diamètre d'installation : 115 mm. Le cache est disponible en pièce détachée.

Réf. 73443	CONTEST 130	€ 177,95
Réf. 10442	cache-soleil	€ 5,50



3



3. Compas 125T SILVA

Ce compas a été conçu pour répondre à la demande de nombreux skipper. Sa rose est précise et stable, même à la gîte. La longueur de l'alidade empêche les erreurs de parallaxe et les deux alidades latérales restent toujours à leur position de lecture même par mer agitée. Un compensateur peut être ajouté. L'éclairage est abrité dans les capot de protection. Éclairage rouge. 12 V. Un compensateur et un compensateur D. Rose 125 mm, trois alidades jaunes sur cardan. Fût compris (montage sur colonne de barre), diamètre 175 mm

Réf.	Désignation	€
20906	compas 125T	329,95



4



V-FINDER

4. Compas de relèvement V-Finder AUTONAUTIC

Le compas V-Finder d'Autonautic est parfait pour les régatiers et toutes les activités nautiques. Anti-choc, étanche et résistant au sable ! Une bague permet de mémoriser un cap ou un relèvement. Angle de visée : 30°. Poids : 90 g.

Réf. 81235	Compas de relèvement V-Finder	€ 81,95
------------	-------------------------------	---------

SILVA

5. SILVA - Compas 100B/H

Ce compas de cloison 100B/H est très précis et stable. Ce compas est doté d'un indicateur d'angles de gîte et d'un éclairage intégré. Son châssis ne dépasse que de 18 mm, ce qui offre une grande facilité d'installation. Dimensions: 85 x 125 x 125 mm

5



Réf.	Désignation	€
26199	Compas 100 B/H / noir	176,95
27235	Compas 1002 B/H / noir	166,95

PLASTIMO



offshore
135
noir



certifié
SOLAS



capot articulé
pour protection

étrier



Compas OFFSHORE 135 PLASTIMO

Compas pour bateaux à moeurs de plus de 9 m. Ce compas supporte les grandes vitesses et les mouvements brutaux. Diamètre de la rose : 135 mm. Disponible en version à en-

castrer ou sur étrier. Capot articulé composé de 3 éléments. Compensation. Eclairage (12/24 V). Diamètre d'installation : 120 mm. Profondeur d'installation : 42 mm.

Réf.	Désignation	Boîtier	€
81210	compas OFFSHORE 135	blanc	189,95
81211	compas OFFSHORE 135	noir	188,95
81212	étrier pour OFFSHORE 135	blanc	35,95
81213	étrier pour OFFSHORE 135	noir	26,95

Compas de route sur étrier

Compas de route moderne, sur étrier (fourni) pour bateaux à moteur ou voiliers. Rose conique. Eclairage 12/24 Volts. Graduation par pas

de 5°. Hauteur : 150 mm, largeur : 136 mm, diamètre : 85 mm, couleur : noir.

Réf.	Désignation	€
50322	compas de route sur étrier	174,95



idéal pour
les petits
bateaux !

Compas IRIS 100 PLASTIMO

Compas IRIS 100 pour utilisation universelle. Il convient particulièrement comme compas secondaire sur une grande unité ou compas principal sur un petit bateau. Habillage caoutchouc pour la protection

contre les chocs et flottant. Diamètre de la rose : 75 mm. Cardan complet et deux alidades. Disponible avec ou sans éclairage. Le socle est disponible en pièce détachée.

Réf.	Désignation	€
82245	compas IRIS 100	91,95
82244	compas IRIS 100 / avec éclairage	129,95
82243	socle pour IRIS 100	9,95

COMPAS POUR BATEAUX À MOTEURS



Compas marine C3

Compas pour montage en console sur les petits bateaux. La rose est lisible avec précision avec un angle de gîte jusqu'à 30° et de nuit avec l'éclairage intégré. Les reflets sont évités par le cache partiel permanent. Température de fonctionnement : -20° à +60°. Hauteur : 55 mm. Largeur : 104 mm. Les vis amagnétiques de montage sont fournies.

Réf.	Désignation	€
81228	C3 / blanc	69,95
81229	C3 / noir	69,95



Compas EXPLORER B-51 RITCHIE

Compas EXPLORER B-51 idéal pour petits bateaux. L'EXPLORER™ B-51 a une rose de 70 mm. Pare-soleil articulé et éclairage vert assurent une bonne lecture jour et nuit. Compensateur intégré. Le support accepte une orientation ajustable.

Dimensions :
hauteur 102 mm / 119 mm,
largeur 116 mm.

Réf.	Désignation	€
64743	EXPLORER B-51	118,95



Compas SP sur fût AUTONAUTIC

Compas à installer sur colonne de barre ou à plat pour petits bateaux à moteur ou voiliers (6 à 12 m). La lecture directe est facile sur une rose de 100 mm de diamètre. Livré avec compensateurs et éclairage.

Diamètre extérieur : 150 mm
Hauteur : 140 mm

Réf.	Désignation	€
81230	compas SP	249,95



Compas de relèvement IRIS 50 PLASTIMO

Ce compas IRIS 50 est la démonstration qu'un bon compas de relèvement n'est pas nécessairement coûteux. Avec une membrane de haute qualité et un prisme inclus, le compas IRIS 50 fournit des informations précises de position et optimise les relèvements. Précision : <1°. Disponible en jaune ou bleu.

Réf.	Désignation	€
82246	IRIS 50 / jaune	69,95
82251	IRIS 50 / bleu	69,95

Compas 70UN/70UNE SILVA

Compas SILVA70UN/70UNE pour petites embarcations. Différentes possibilités de montage. Avec un second support ce compas peut servir sur deux positions. Ce compas est livré avec un



SILVA 70 UNE
avec éclairage



125 FTC



SILVA 70 UN

soCLE. Socle supplémentaire vendu séparément. GARMIN (SILVA) 70 UN : noir et sans éclairage. GARMIN (SILVA) 70 UNE : noir et blanc et avec éclairage.

Réf.	Désignation	€
12924	compas de relèvement SILVA 70UN	88,95
78234	compas de relèvement SILVA 70UNE	126,95
78235	socle supplémentaire pour compas 70UN/70UNE	19,95

Compas 125FTC / noir

Ce compas a spécialement été conçu pour répondre aux exigences des skippers. Sa rose est résistante et permet une lecture extrêmement précise et fiable, quel que soit l'angle de gîte. La longue aiguille centrale permet d'éviter les erreurs de parallaxe et les lignes de foi jaunes et équilibrées conservent leurs positions, même par mauvais temps. Il est possible d'ajouter un compensateur pour les erreurs d'angles de gîte. L'éclairage est intégré dans le boîtier de protection ajustable.

Réf.	Désignation	€
26200	Compas 125FTC / noir	324,95

SILVA



100BC

SILVA - Compas 100BC

Compas inclinable pour bateaux à moteur. Lignes de foi jaunes et rose supportant un angle de gîte de 30°. Le compas 100BC est livré avec un étrier pour un montage horizontal, vertical ou fixé au plafond. Avec compensateur et éclairage intégrés. Diamètre apparent de la rose : 100 mm. Angle de gîte max : 30°.

Réf.	Désignation	€
27234	Compas 100BC	196,95



70P

Compas mural 70P

Le compas mural 70P Silva est idéal pour les petits navires. Il offre précision et stabilité. Angle de gîte maximum : 30°. Diamètre de la rose du compas : 70 mm.

Réf.	Désignation	€
81231	Compas mural 70P	89,95

STEINER

GERMANY



Écran
Résolution
OLED
1280x960

**Appareil d'imagerie thermique
COMMANDER THERMAL**

Sécurité maximale en mer lors de la navigation dans l'obscurité totale. Une sécurité maximale en mer - Le COMMANDER THERMAL offre une excellente vision de nuit et permet de détecter avec efficacité les dangers potentiels en mer, tels que les bateaux ou les obstacles, même dans de mauvaises conditions météorologiques. Les différences de température entre les êtres vivants et les objets sont clairement mises en évidence.

Réf.	Désignation	€
96161	STEINER - Commander Thermal	2799,00

**Jumelles NAVIGATOR 7 x 50**

Vous pouvez faire confiance à ces jumelles, même dans les conditions les plus difficiles. Les lentilles au contraste prononcé donnent une image claire et brillante grâce à l'utilisation de lentilles et de vernis spéciaux. Son remplissage à l'azote prévient la formation de buée et garantit l'étanchéité à la pression jusqu'à une profondeur de 5 m. La mise au point automatique Sports Auto Focus permet d'obtenir des images d'une grande netteté - plus besoin de chercher à effectuer la mise au point sur des objets en mouvement.

- système avec pont ouvert
- auto-focus STEINER
- remplis à l'azote sec sous pression
- conçues pour les conditions extrêmes
- revêtement spécial en caoutchouc
- étanche à l'eau jusqu'à 5m
- champs de vision 1 000 m : 128m

Réf.	Désignation	€
96162	Jumelles NAVIGATOR 7 x 50c avec compas	599,95
96163	Jumelles NAVIGATOR 7 x 50	509,95
96164	Jumelles NAVIGATOR 7 x 30c avec compas	509,95
96165	Jumelles NAVIGATOR 7 x 30	419,95

NAVIGATOR



TOP Deal



- SPORTS AUTO-FOKUS
- LENTILLES À HAUTE DÉFINITION
- MODE JOUR ET NUIT
- CHAMPS DE VISION 145M/100M
- GRANDE COMPAS HD STABILISÉE
- CONFORT BALANCE SYSTEM



courroie flottante durable munie de bandes 3M



sangle d'épaule en néoprène souple



etui pour jumelles de haute qualité

seulement
899,95 €

compas
intégré



Jumelles COMMANDER 7x50c avec compas

Les 7x50 COMMANDER sont parfaitement adaptées pour une utilisation à bord. Elles garantissent des images lumineuses et claires. Les lentilles à haute définition réduisent la lumière parasite pour permettre des contours toujours nets.

Le revêtement diamant permet une lumière de transmission, une netteté et un contraste inégalés, même dans des conditions d'éclairage difficiles. L'angle d'ouverture unique est de 145 mètres à 1000 mètres de distance. Le revêtement Nano® protège les lentilles de manière fiable contre la saleté et l'eau. En outre, la mémoire oculaire permet aux jumelles d'enregistrer vos paramètres personnels de dioptrie.

Les COMMANDER sont étanches jusqu'à 10 m et grâce au revêtement en caoutchouc, elles sont très résistantes et offrent une bonne prise en main. Le « Sports-Auto-Fokus » permet d'éviter le recentrage et délivre une image nette de 20 m à l'infini. 30 ans de garantie

Comprend : les jumelles, une courroie flottante durable munie de bandes 3M, une bandoulière souple en néoprène, capuchon d'objectif et protèges oculaires.

Réf.	Désignation	€
96131	Jumelles COMMANDER 7x50 avec compas	899,95



COMMANDER
UNBEATEN LEGEND

grâce à leur revêtement en caoutchouc, elles sont robustes et faciles à prendre en main. Vision garantie sans buée grâce au remplissage à l'azote sous pression et à la technologie de la valve à 2 voies. Les jumelles sont également robustes et extrêmement faciles à manipuler. 30 ans de garantie.

Comprend : les jumelles, étui rigide, une ceinture rembourrée et flottante Steiner, une bandoulière en néoprène ClicLoc, une housse de protection contre la pluie et des capuchons de protection pour les lentilles.

- SPORTS AUTO-FOKUS
- LENTILLES À HAUTE DÉFINITION
- CONFORT BALANCE SYSTEM
- CHAMPS DE VISION 140M/100M
- ÉTANCHÉITÉ JUSQU'À 10 M

Jumelles COMMANDER 7 x 50

La nouvelle version des jumelles COMMANDER associe une optique haute définition, un compas numérique intégré, fonctionnalité ainsi qu'une précision maximale, le tout dans un boîtier robuste et confortable en main. Une combinaison parfaite pour les exigences les plus élevées sur l'eau. Les jumelles sont étanches à la pression jusqu'à une profondeur de 10 mètres et,

Réf.	Désignation	€
96159	Jumelles COMMANDER 7 x 50c avec compas	1529,95
96160	Jumelles COMMANDER 7 x 50	1449,95

Jumelles SEATEC

avec compas analogique



Avec les jumelles SEATEC TARGET, vous avez toujours une bonne vue ! Que ce soit sous le soleil ou sous la pluie, grâce à un revêtement en caoutchouc robuste, les jumelles conservent une bonne prise même dans des conditions humides et sont également protégées à l'intérieur contre la pénétration de l'eau ou de l'humidité par un remplissage d'azote, qui crée une pression interne dans les jumelles. L'optique entièrement recouverte permet toujours d'obtenir une qualité d'image nette et très contrastée, même dans de mauvaises conditions météorologiques. Le réglage de l'oculaire unique permet un réglage dioptrique individuel. Les jumelles ont également une échelle permettant de déterminer rapidement l'altitude et la distance.

Contenu de la livraison : jumelles TARGET, sangle de transport, sac de transport en nylon avec compartiments de rangement, chiffon de nettoyage.

FACTEUR DE GROSSISSEMENT

Un fort grossissement (par exemple, 16x) peut présenter un intérêt, mais il est difficile d'obtenir une image stable pendant une longue observation. Pour une utilisation en mer, ce sont les jumelles 7x50 qui sont adoptées et qui ont fait leurs preuves. Il s'agit donc d'un facteur de grossissement de 7x, ce qui signifie que l'observateur perçoit un objet placé à 70 mètres comme s'il n'était qu'à 10 mètres. Il apparaît donc 7 fois plus près. Le second chiffre, 50, indique le diamètre de l'objectif exprimé en millimètres.



SEATEC



Évaluation de Paul U. :
Très bon rapport qualité/prix !



Caractéristiques :

- optique : Porro
- grossissement : 7 x
- diam. de lentille : 50 mm
- étanche avec remplissage à l'azote
- corps robuste recouvert de caoutchouc
- mise au point sont individuelle
- cache caoutchouc
- couronne pour évaluation de la distance
- connecteur pour trépied
- compas analogique avec réticule

type	SEATEC TARGET 7x50 compas analogique
optique / grossissement	Porro / 7 x
diamètre de lentille	50 mm
réglage	oui / réglage dioptrique individuel
zone visible à 1000 mètres	124 m
compas	oui / analogique avec réticule
étanche / remplissage à l'azote	oui / oui
dimensions / poids	147 x 207 x 75 mm / ca. 865 g
piles requises	2x LR43 / 1,5 V (inclus)
Réf. / €	20793 / € 159,95



Prix indicatifs



FUJINON

Compas avec éclairage et réticule !



Jumelles avec compas WPC-XL / 7x50 FUJINON

Jumelles FUJINON WPC-XL / 7x50, compactes et puissantes avec compas éclairé Suunto. Un équipement tous temps grâce à un boîtier en polycarbonate étanche et anti-chocs. Un excellent rapport qualité-prix pour cet article très populaire. Poids : seulement 880 g, 100% étanche, flottantes, compas haute précision avec éclairage, intensité lumineuse : 51, champs

d'observation : 118 m à 1000 m, courroie flottante, dimensions : 184 x 194 mm.

Note : l'éclairage du compas nécessite deux piles bouton LR43 (fournies). Des piles de rechange sont également disponibles sur notre site LR43. Attention à placer les piles avec précaution et à respecter la polarité.

Réf. 88550 FUJINON - jumelles avec compas WPC-XL / 7x50 € 299,95
Réf. 75321 batterie LR 43 / simple € 1,70

SEATEC



Jumelles marine 7x50

Idéales pour débiter ou comme paire de jumelles de secours à bord. Elle conviennent aux lunettes de vue et disposent d'une molette d'accommodation. Livrées avec des caches de protection pour les optiques, la lanière et l'étui. Une lanière flottante est disponible séparément.

Réf. 24585 € 39,95
Réf. 25710 € 10,95



Jumelles avec compas SEATEC BALTIC NGII

Les jumelles avec compas sont d'un excellent rapport qualité - prix. Elles sont lumineuses et équipées d'un compas pour des relevés de précision. Champ d'observation : 116 m à 1000 m. Livrées avec piles, étui et courroie flottante. Poids : 1.200 g. Note : les piles de rechange sont disponibles séparément (2x LR43)



Réf. 75328 jumelles SEATEC BALTIC NGII 7x50 € 109,95



Caractéristiques :

- Grossissement : 12x
- Lentilles de focalisation : 28 mm
- Profondeur de champ : 17.5 mm
- Distance entre les pupilles : environ 55 - 75 mm
- Dimensions : 149 x 108 mm
- Poids : 0,42 kg

Stabilisation de l'image pour une vision sans flou en mer !

FUJINON



Jumelles compactes Techno-Stabi 12x28

Ces jumelles compactes offrent un champ de vision stable et image précise, très contrastée et lumineuse. L'amélioration de la vision permet d'avoir une image précise et stable de à partir de la plupart de tous les moyens de transport, que se soit sur terre, en mer ou dans les airs. Le traitement multi-couches de optiques permet de réduire les reflets et l'excellente transmission de la lumière rend la vision possible même avec de faibles conditions de lumière. Compris dans la livraison : Jumelles Techno-Stabi 12x28, sangle de transport, étui, plie DURACELL High Power Lithium CR2 (3 V), lingette de nettoyage en microfibres et manuel d'instruction.

Réf. Désignation €
88553 jumelles compactes Techno-Stabi 12x28 - FUJINON 684,95

CHAPITRE

11



VÊTEMENTS CHAUSSURES

Vêtements techniques,
chaussures et
accessoires



découvrir maintenant



NOUVEAU :
Vêtements
techniques de
Helly Hansen !



NOUVEAU :
Vidéo sur le
produit



HELLY
TECH®
Performance

Offshore SKAGEN Serie

Veste de quart hauturière homme / bleu marine Réf. 47813

Veste de quart femme / rouge Réf. 47827

Salopette / gris femme Réf. 47828, homme Réf. 47815

Série SKAGEN à partir de 289,95€

Commandez toutes les
couleurs et tailles en ligne :

SVB-MARINE.FR

Inshore/Côtier

PIER 3.0 Série

Veste / **bleu marine** femme Réf. 47830, homme Réf. 47816

Veste / **rouge** femme Réf. 47829, homme Réf. 47817

Salopette / **gris** femme Réf. 47831, homme Réf. 47818

Série PIER à partir de 199,95€



HELLY TECH®
Performance



HELLY TECH®

Se distingue par une couche extérieure robuste et imperméable, spécialement conçue pour les conditions météorologiques les plus difficiles. Une combinaison d'une membrane respirante et imperméable et d'un matériau intérieur hautement respirant.

Intermédiaire

CREW Veste

HELLY TECH®
Protection



Veste / **bleu marine** femme Réf. 47830

Veste / **bleu marine** homme Réf. 47823

Veste / **blanc** femme Réf. 47832

Veste / **grise** homme Réf. 47822

Série CREW à partir de 169,95€

Inshore CUP Veste

HELLY
TECH®
Protection

Veste homme / rouge vif Réf. 48569

Veste femme / bleu ultra Réf. 48583

Série CUP à partir de 219,95€



Rouge
vif

Nouvelle
collection
2024



Bleu ultra

Pantalon HP RACING

SOFT
SHELL

UPF
50+

INSERTS
STRETCH



Pantalon HP RACING / ébène Réf. 47853

Shorts HP RACING / bleu marine Réf. 47826

Shorts HP RACING / bleu marine Réf. 47824

Pantalons de pont à partir de 99,95€



1 & 6

©: HELLY HANSEN

LIFESTYLE & Accessoires

3



4



2



6



5



1| Gilet isolant homme CREW Réf. 47848, € 169,95

2| Gilet isolant homme CREW Réf. 47852, € 134,95

3| Veste homme HP OCEAN FZ 2.0 / gris moucheté Réf. 47819, € 119,95

4| Sac de sport Réf. 47882, 47883, 47887, à partir de € 84,95

5| Casquette CREW Réf. 48184-48186, à partir de € 27,95

6| Short cargo homme QUICK DRY Réf. 47863, € 74,95

Commandez toutes les couleurs et tailles en ligne :
SVB-MARINE.FR

MUSTO

Des vêtements de voile performants !

**SVB-MARINE.FR
/MUSTO**



©: MUSTO

**GORE-
TEX®**

HPX Série Pro & Pro Ocean

Veste HPX Pro Ocean / rouge et noire Réf. 47782

Veste HPX Pro Ocean / jaune et noire Réf. 47783

Pantalon HPX Pro Ocean / rouge et noir Réf. 46956

Pantalon HPX Pro Ocean / jaune et noire Réf. 46957

HPX Série à partir de 774,95€

MPX Série Offshore

**GORE-
TEX®**

Veste MPX Pro Offshore / rouge Réf. 47702

Veste MPX Pro Offshore / jaune Réf. 48091

Veste MPX Pro Offshore / noir Réf. 47703

Salopette MPX Pro Offshore / noir Réf. 47704

MPX Série à partir 599,95€



©: MUSTO

**POUR
FEMMES &
HOMMES**

Commandez toutes les
couleurs et tailles en ligne :

SVB-MARINE.FR

BR2 Série Offshore



1



©: MUSTO

2



100%
Laine
mérinos



HPX
Linge
fonctionnel



3

- 1| BR2 Veste Hommes / rouge Réf. 47707, Femmes / rouge Réf. 47705
2| Merino Sous-pull / mérinos Réf. 47789, € 134,95
3| Collant / mérinos Réf. 47790, € 134,95

- 4| BR1 Veste / rouge Réf. 47784, Salopette / noir Réf. 47787
5| Sardinia 2.0 Inshore Veste / platine Réf. 47710



Nouvelle
collection
2024

©: MUSTO

BR1 Série Inshore / Coastal

5



©: MUSTO

Gill

Correctement
équipé pour
chaque zone de
navigation !
svb-marine.fr/gill

XPEL®

Le revêtement révolutionnaire à base de plantes de GILL est extrêmement déperlant et offre une très bonne protection contre l'humidité et les odeurs désagréables.

XPLORE®

Est un tissu à deux couches qui est imperméable à l'eau, respirant et résistant et vous offre la meilleure protection et le meilleur confort..

XPLORE+®

Est un tissu à trois couches, imperméable, respirant et résistant. Il offre l'avantage supplémentaire d'une doublure en maille légère et garantit une protection efficace et un confort optimal..

POUR
FEMMES &
HOMMES



OS1 Série Ocean

Veste OS1 Ocean Réf. 47691, à partir de 549,95€

Salopette OS1 Ocean Réf. 47692, à partir de 449,95€

Bottes Offshore
Réf. 47433,
à partir de 229,95€



Commandez toutes les
couleurs et tailles en ligne :
SVB-MARINE.FR



OS2 Série Offshore

Veste homme OS2 Offshore / bluejay Réf. 47888

Veste femme OS2 Offshore / graphite Réf. 47696

Salopette OS2 Offshore / graphite Réf. 47694

OS2 à partir de 239,95€



98% RECYCLÉ

Chaque veste ou pantalon OS2 est composé à 98% de matériaux issus soit de bouteilles plastiques recyclées, soit de fibres recyclées - Même la membrane en polyuréthane est fabriquée à partir de lentilles de caméras recyclées.

**Nouvelle
collection
2024**



OS3 Série Coastal

Veste femme OS3 Coastal / bleu Réf. 48117

Salopette femme OS3 Coastal / noir Réf. 48119

Veste homme OS3 Coastal / noir Réf. 48115

Salopette homme OS3 Coastal / noir Réf. 48120

OS3 à partir de 134,95€



**Achetez maintenant
sur notre site**

Disponible en
différents coloris



svb-marine.fr/gill

ENSEMBLE-CÔTIER

Borneo Veste Narval Salopette

- Veste de voile pour les eaux intérieures et les côtes
- Imperméable, coupe-vent & respirant
- Réflecteurs 3M™ de haute qualité
- Des accents fluo pour la visibilité

Veste + Salopette / bleu marine Réf. 47753

Veste + Salopette / rouge Réf. 47754

Coastal Veste / navy Réf. 47749

Coastal Veste / rot Réf. 47748

Coastal Salopette / navy Réf. 47747

à partir de 139,95€

POUR
FEMMES &
HOMMES



OFFSHORE

Hobart II Veste

- Très fonctionnel & résistant
- Totalement imperméable, coupe-vent et respirant
- Réflecteurs 3M™ de haute qualité
- Des accents fluo pour la visibilité
- Fermetures à glissière YKK® de haute qualité
- Col doublé en polaire avec protection contre les éclaboussures
- Confort et mobilité élevés

Veste HOBART II / gris foncé Réf. 47745,
à partir de 239,95€

Commandez toutes les
couleurs et tailles en ligne :

SVB-MARINE.FR

Gill

Protection-UV

Lunettes de soleil sportives
spécialement conçues pour les
besoins sur l'eau.

Lunettes **GLARE** Réf. 46817

Lunettes **CLASSIC** Réf. 47990-47992

Lunettes **CORONA** Réf. 46826 / 47251

Lunettes **REFLEX** Réf. 47255-47256

Lunettes **VERSO** Réf. 47986-47987

Lunettes **PURSUIT** Réf. 47988-47989

Lunettes à partir de 54,95€



PURSUIT
bleu

**LENTILLES
POLARISÉES**

**COULEURS RÉELLES,
CONTRASTE ÉLEVÉ**

Les verres polarisés bloquent la lumière éblouissante du soleil et permettent une perception réaliste des couleurs et des contrastes plus élevés pour une meilleure résolution optique.



REFLEX II
écaille mat



GLARE
noir mat



CLASSIC
bleu



VERSO
bleu / cordon amovible



CLASSIC
gris



PURSUIT
noir

FLOTTANTES !

Toutes les lunettes de soleil de GILL sont flottantes ! Équipées d'éléments de flottaison intégrés, protection UV et de verres polarisés 100% ininflammables, elles sont spécialement conçues pour les conditions sur l'eau.



CLASSIC
gris



CORONA
argent



PURSUIT
noir



1| Lanières pour lunettes / noires Réf. 46828, / jaune fluo Réf. 46829

SACS à dos & sacs marins



3

VOYAGER
Day Pack



Gill

1



3

tailles

- 30 litres
- 50 litres
- 70 litres

2



115

litres

JUMBO
à roulettes

MUSTO 4



65

litres

6



VOYAGER
gris

35

litres

3

Couleurs


5

- 10 litres
- 30 litres
- 60 litres



7



30

litres

9



8



1| HELLY HANSEN Sac de sport Réf. 47882, 47883, 47887, à partir de 84,95€

2| GILL Sac JUMBO à roulettes Réf. 47378, à partir de 159,95€

3| GILL Day Pack VOYAGER / gris Réf. 47949, / noir Réf. 47948 à partir de 59,95€

4| MUSTO Sac de sport DRY CARRYALL Réf. 47513, à partir de 124,95€

5| GILL Sac étanche / sulphure Réf. 47953-47955, / noir Réf. 47952, 47764, 47763

6| GILL Sac à dos VOYAGER / gris Réf. 47947, / noir Réf. 47766 à partir de 64,95€

7| GILL Sac à dos VOYAGER / noir Réf. 47765, / gris Réf. 47945 à partir de 84,95€

8| GILL Sac étanche VOYAGER 5 litres / bluejay Réf. 47941, à partir de 19,95€

9| HELLY HANSEN Sac étanche / 3L Réf. 47835, / 7L Réf. 47836 à partir de 21,95€

Commandez toutes les
couleurs et tailles en ligne :
SVB-MARINE.FR

COUVRES-CHEFS

Chapeaux & casquettes

- 1| Suroit / jaune Réf. 47198 / bleu Réf. 47197 à partir de 21,95€
- 2| Casquette de navigateur / bleu jean Réf. 48175, à partir de 9,95€
- 3| Casquette taille réglable / bleu jean Réf. 48176, à partir de 9,95€
- 4| Chapeau de soleil / bleu jean Réf. 48177-48179, à partir de 9,95€
- 5| Casquette bleu jean avec broderie en 3D :
 CAPTAIN Réf. 48172 / SKIPPER Réf. 48173 / CREW Réf. 48174, à partir de 9,95€
- 6| Casquette originale Elbsegler Réf. 46417 à partir de 29,95€
- 7| Casquette RACE / Cordon de sécurité avec clip Réf. 47297, à partir de 24,95€
- 8| Bonnet tricoté fin en laine mérinos Réf. 48180, à partir de 14,95€



Suroit
bleu & jaune



BRODERIES in 3D
Captain, Skipper, Crew



100%
coton



100%
coton

Des classiques
intemporels



Elbsegler
80% laine



Attache-casquette
à clips, Réf. 47211



7 Gill



100%
Laine
mérinos



9

SEAFARER
Bonnet tricoté



10



11

- 9| GILL Bonnet tricoté SEAFARER / rouge Réf. 47974
- 10| GILL Casquette de navigateur / gris argent Réf. 46790
- 11| HELLY HANSEN Casquette CREW / bleu marine Réf. 47878

SEATEC

GANTS



DECKHAND
Réf. 47272-47274

3

variantes

DECKHAND
robuste avec du cuir



3

variantes


RACE
Pour conditions difficiles



TEAM
polyvalent et sportif



COUPE-VENT
Réf. 47282



4 SEASONS
grip et robustesse

Gants DECKHAND Réf. 47272-47274

Gants TEAM Réf. 47275-47277

Gants RACE Réf. 47278-47280

Gants 4 SEASONS Réf. 47281

Gants COUPE-VENT Réf. 47282

Gants à partir de 19,95€

GANTS pour toutes les saisons

Séchage rapide



THREE SEASONS
Réf. 47436

Gants légers en néoprène



5



©: MUSTO



INSERTS STRETCH

1| GILL Gants DECKHAND Réf. 47434-47435

2| GILL Gants THREE SEASONS Réf. 47436

3| GILL Gants HELMSMAN Réf. 47437

4| MUSTO Gants PERFORMANCE Réf. 48059-48060

5| MUSTO Gants ESSENTIAL SAILING Réf. 48061

Gants à partir de 29,95€



BOTTES

pour des pieds secs



1

bottes basses



Gill

SEATEC



2



5



Chaussettes longues

- 1| GILL Bottes basses Réf. 48108 / montantes Réf. 48109, à partir de 79,95 €
- 2| SEATEC BREMEN Bottes basses Réf. 48153, à partir de 29,95 €
- 3| MARINEPOOL Bottes basses Réf. 49975, à partir de 49,95 €
- 4| Bottes montantes Réf. 49915, à partir de 69,95 €
- 5| GILL Chaussettes Réf. 47982 / Chaussettes longues Réf. 47439, à partir de 19,95 €

MARINE POOL
SPIRIT OF THE OCEAN



3



4

bottes basses

BOTTES DE BATEAU pour des pieds chauds



1

Gill

100%
étanche



2



3



4

1| GILL Offshore Bottes Réf. 47433, à partir de 229,95 €

2| MARINEPOOL ELEMENTARY Bottes Réf. 47419, à partir de 189,95 €

3| BOATBOOT Bottes lacées bleu marine, Réf. 31219 / jaune, Réf. 31258, à partir de 299,95 €

4| BOATBOOT Bottes basses Réf. 31259, à partir de 229,95 €

5| DUBARRY ULTIMA Bottes noir, Réf. 31217 / brun Réf. 31218, à partir de 379,00 €



dubarry
of Ireland

5



GORE-TEX®
Doublure
intérieure



Des chaussures
avec un meilleur
maintien !
SVB-MARINE.FR



3



1

POUR LUI



4

HELLY
GRIP®

*bleu marine/
blanc cassé*



off white/orion blue

POUR ELLE



blanc

2

*bleu marine/
blanches*



OFFSHORE

6



noir/blanc



Séchage
rapide

5

*phantom ebony/
grey fog*



- 1| Chaussures femme AHIGA V4 Nr. 47864
- 2| Pour femme FEATHERING Nr. 47811-47812
- 3| Pour homme HP Foil V2 Nr. 47839

Toutes les couleurs :
SVB-MARINE.FR



- 4| Pour homme AHIGA V4 Nr. 47837-47838
- 5| Pour homme Skagen F-1 Nr. 47808/48591
- 6| Pour homme FEATHERING Nr. 48592/47801

Chaussures de voile

Gill



1

Séchage rapide



2

3



4



5



6

BLUEPORT
HAMBURG · GERMANY



7



9



8



- 1| GILL Chaussure RACE TRAINER / graphite Réf. 47382
- 2| GILL Chaussure MAWGAN TRAINER / bleu marine Réf. 48096
- 3| GILL Chaussure SAVONA / noire Réf. 48020 / bleu marine Réf. 47978
- 4| GILL Chaussure RACE TRAINER / grise Réf. 47384

- 5| BLUEPORT Chaussure GENOA / brun/blanc Réf. 47716
- 6| BLUEPORT Chaussure JIB / blanc Réf. 47714
- 7| BLUEPORT Chaussure de pont COMFORT / brun Réf. 47717
- 8| BLUEPORT Chaussure GENOA / bleu marine/blanc Réf. 47715
- 9| BLUEPORT Chaussure ATLANTIC / marron Réf. 47371



DEPUIS
1978

Excellente
qualité, de fabrication
française !



2

1



JAZARIA
blanc

POUR ELLE

3



5



JANAELE
blanc



4

- 1| Chaussures JAZARIA / blanc Réf. 52398
- 2| Chaussures JAZARIA / abricot Réf. 52399
- 3| Chaussures JAZARIA / jean Réf. 49982

Plus de TBS :
SVB-MARINE.FR

- 4| Chaussures JAZCHIC / blanc cassé Réf. 52404
- 5| Chaussures JANAELE / blanc Réf. 49972



POUR LUI

1



PHENIS
bleu cobalt

TECHNI
GRIP®
Semelle



3



2 PHENIS
havane

- 1| Chaussures PHENIS / bleu cobalt Réf. 49904
- 2| Chaussures PHENIS / brun havane Réf. 49954
- 3| Chaussures MATVELC / bleu marine Réf. 49989



4

LISBONE
beige



5



6



- 4| Chaussures LISBONE / beige Réf. 49986
- 5| Chaussures GLOBEK / bleu marine Réf. 52407
- 6| Chaussures MATBOAT / cognac Réf. 52408

SEBAGO®

Appréciables par
les navigateurs et
portées partout !

De vrais
CLASSIQUES



POUR LUI

1| Chaussures CLOVEHITCH / bleu marine Réf. 49927

2| Chaussures CLOVEHITCH / marron Réf. 49950

3| Chaussures TRITON THREE EYES / bleu Réf. 49865

4| Chaussures TRITON THREE EYES / gris Réf. 49926

5| Chaussures DOCKSIDES / marron foncé Réf. 49888

6| Chaussures TRITON THREE EYES / marron Réf. 49866



POUR ELLE

7| Chaussures CYPHON SEA SPORT / bleu Réf. 47506

8| Chaussures DOCKSIDES / bleu Réf. 46989

Toutes les couleurs :
SVB-MARINE.FR



SEATEC

Des classiques de la voile intemporels & confortables en cuir véritable pour hommes et femmes !

Évaluation de Christoph C. :

Bonne chaussure de bateau, assise confortable et bonne stabilité. Très antidérapant même sur un pont mouillé. Confortable à porter même pieds nus.



Avec lacets

Chaussure confortable et intemporelle pour femmes et hommes, pour le bateau et les loisirs. Fabriquée en cuir de haute qualité avec une semelle intérieure préformée. La semelle extérieure en caoutchouc antidérapante et résistante à l'usure offre une bonne stabilité.

Chaussures KLASSIKER / bleu Réf. 46091

Chaussures KLASSIKER / marron Réf. 46092

à partir de 59,95€

Avec velcro

Finis les lacets fastidieux - la fermeture velcro permet de les enfiler et de les retirer facilement ! Fabriquée en cuir lisse résistant à l'eau de mer et à l'usure. Une semelle en caoutchouc rend la chaussure très flexible et antidérapante.



POUR ELLE & LUI

Chaussures avec velcro / bleu Réf. 46332

Chaussures avec velcro / marron Réf. 46331

à partir de 59,95€




DERNIÈRE MINUTE

NOUVEAUTÉS ET SOMMAIRE

11



L'E-Scrubber+ est étanche jusqu'à 3 m sous la ligne de flottaison !



Tige
télescopique

extensible 0,78 - 2,48 m



Set d'accessoires

E-Scrubber+

L'E-Scrubber+ est une machine de nettoyage manuelle fonctionnant sur batterie, étanche jusqu'à 3 mètres sous la ligne de flottaison. Il est idéal pour nettoyer les surfaces des bateaux, des maisons et des piscines. La tige de rallonge disponible en option permet d'atteindre des endroits

éloignés et d'éliminer facilement les salissures sous l'eau. La tige a une longueur de 78 cm et peut être étendue jusqu'à 248 cm. Trois vitesses différentes peuvent être réglées en fonction du degré de saleté. Un kit d'accessoires avec différents embouts est disponible en option.

Réf.	Désignation	€
62521	nettoyeur à batterie E-Scrubber+ AQUA Set	233,00
62522	manche télescopique pour nettoyeur E-Scrubber +	78,95
62523	kit d'accessoires pour E-Scrubber+	47,95



Poignées à Ventouse

Pour se tenir à la coque, ces poignées à ventouse assurent une bonne tenue. Pratique pour nettoyer la coque. Charge : 40 kg. Diamètre des ventouses : 120 mm. Humidifiez les ventouse avant usage.



Réf. 14419	type 175 / simple	€ 12,95
Réf. 14418	type 103 / double	€ 19,95

Réf. 14418

Kit de nettoyage pour carène SCRUBBIS 3.0

Le SCRUBBIS 3.0 comprend ensemble de brosses pour le nettoyage de votre carène. Il est équipé d'une brosse rotative montée sur un manche télescopique coudé, qui peut être allongée jusqu'à une longueur maximale de 3,20 m. Le kit s'utilise à partir d'un quai, d'une annexe ou du bateau. Il suffit de régler la longueur souhaitée et de faire glisser la brosse de haut en bas sur la coque et la carène du bateau. Grâce à sa flottabilité, la tête de la brosse s'applique naturellement

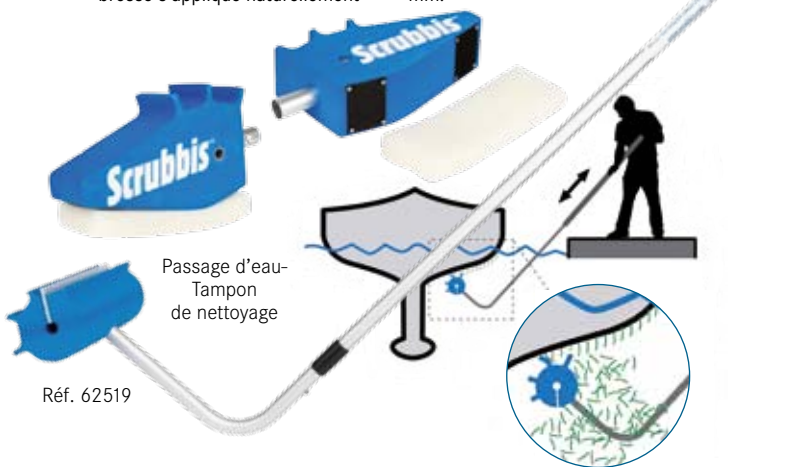
sur la coque sans que l'utilisateur n'ait à exercer une force trop importante. Une carène plus propre rend votre bateau plus rapide et permet de réduire la consommation de carburant. La brosse comporte quatre raclours souples et un raclour plus dur pour éliminer le plus efficacement possible les salissures. Le SCRUBBIS convient aux bateaux à moteur et aux voiliers en complément de l'antifouling. Dim. de la brosse : Largeur : 400 mm; Hauteur : 95 mm.



BUNGY amortisseur d'amarre

Ces amortisseurs sont le parfaitement adapté pour protéger votre bateau contre les à-coups et les vibrations. Fabriqués en caoutchouc durable et résistant aux intempéries, ils conviennent aux amarres jusqu'à 20 mm de diamètre. Le caoutchouc

de haute qualité n'abîme pas votre corde conservera sa couleur, sa forme et sa qualité d'origine. Idéal pour les écoute de grand-voiles, les amarres, les lignes de mouillage et les cordages de bouées. Conditionnement: 2 pcs.



Réf. 62519

Passage d'eau-
Tampon
de nettoyage

Réf.	Désignation	Pour cordage	€
30866	BUNGY amortisseur d'amarre / 2 pcs	8 - 20 mm	16,95

Réf.	Désignation	€
62519	kit de nettoyage pour carène SCRUBBIS 3.0	139,95
62520	tampon de nettoyage de la ligne de flottaison pour brosse	69,95



Livraison par paire

Système de fixation de taud STRONG-GRIP

Le système de fixation de taud STRONG-GRIP est facile à mettre en place et à démonter. Il permet de fixer n'importe quel type de tauds, tentes, bâches et tissus en tout genre grâce à son maintien garanti

(par exemple en cas de forts vents). Les clips sont fabriqués en aluminium léger et résistant à l'eau de mer. La livraison comprend deux jeux complets de fixation.

Réf.	Désignation	€
29696	STRONG-GRIP / 2 pcs.	9,95



Réf. 29862

Boîtes à fusibles ATO SEATEC

Boîtes à fusibles compactes avec ou sans indicateur LED pour jusqu'à 6 ou 12 consommateurs. Les boîtes à fusibles avec indicateur LED peuvent être chargées jusqu'à 30 ampères par fusible et ont une charge maximale du système de 100 ampères. La version sans indicateur LED peut être chargée de 20 ampères par fusi-

ble et a une charge maximale du système de 75 ampères. Convient aux réseaux de bord de 12 et 24 V DC. Le raccordement principal se fait par deux boulons M5 (avec LED) ou M6 (sans LED), les sorties de fusibles sont équipées de vis M4x6. Livraison comprenant les vis, les fusibles et le set d'étiquetage.

Réf.	Désignation	€
29727	boîte à fusibles ATO / 6 emplacements	19,95
29859	boîte à fusibles ATO / 12 emplacements	24,95
29862	boîte à fusibles ATO / 6 emplacements	19,95

INOX 316 Assortiments

Mousquetons



Manilles plates



Manilles



NOUVEAU À BORD

Assortiments de mousquetons et manilles

Diverses boîtes d'assortiment avec manilles rondes, manilles plates, mousquetons, etc.

Réf.	Désignation	€
30848	assortiment de mousqueton de pompier et maillons rapides / 32 pcs.	31,95
30849	assortiment de manilles / droite, lyre / 28 pcs.	35,95
30850	assortiment de manilles plates / 27 pcs.	41,95

Jeu de rivets en Monel

Diverses boîtes d'assortiment avec rivets Monel, goupilles fendues, vis, etc.

Réf.	Désignation	€
30851	boîte d'assortiment / agrafes Monel / 3,2 - 4 mm / 62 pcs.	28,95
30852	boîte d'assortiment / rivets Monel / 4,8 - 6,4 mm / 45 pcs.	44,95
30845	boîte d'assortiment / boulons, goupilles / 4-6 mm / 100 pcs.	21,95
30846	boîte d'assortiment / boulons, goupilles / 8-16 mm / 48 pcs.	29,95
30847	boîte d'assortiment / goupilles / 114 pcs.	19,95
30853	boîte d'assortiment / vis à tôle / DIN 7981 tête bombée / 200 pcs.	19,95
30854	boîte d'assortiment / vis à tôle / DIN 7982 tête bombée / 200 pcs.	18,95
30855	boîte d'assortiment / vis pour panneaux d'aggloméré 9047 avec TRX / 210 pcs.	19,95

Goupilles fendues

Rivets Monel



Goupilles & boulons

Vis





Toile de halage de secours SEAGO

La voile de montagne peut être fixée à bord du bateau, par exemple au bastingage, à l'aide des 4 points d'attache. Dans le meilleur des cas, une partie de la voile est posée sur le pont. A la pointe, la voile de montagne dispose d'un autre point d'attache qui est relié à la drisse de grand-voile ou de foc. Lors d'une manœuvre MOB, la voile est immergée dans l'eau et la personne tombée à l'eau peut nager dans la voile. En soulevant la drisse, la personne accidentée est amenée à la hauteur du pont du bateau et peut être récupérée en position horizontale. De plus, des marches sont intégrées dans la voile afin que la personne puisse se sauver elle-même, si elle en est encore capable. De plus, la voile de montagne dispose de bandes réfléchissantes pour une meilleure visibilité.

Réf.	Désignation	€
56 145	toile de halage de secours	239,95

Gilet de sauvetage Safety Tender 6.0 / 150 N

Offre la sécurité lors d'activités sportives sur l'eau sans restreindre la liberté de mouvement. Le gilet n'a pas d'enveloppe extérieure, il est donc très léger et peut être enroulé pour être rangé dans une poche ventrale. Le gilet de sauvetage compact s'adapte sur tous les types de vêtements. Il est doté d'un système de déclenchement manuel et automatique et d'une flottabilité de 150 N. Le système de fermeture avec une boucle rapide en résine acétal offre une grande facilité d'utilisation.

ISO
DIN EN ISO
12402-3



Réf.	Désignation	€
31204	Safety Tender 6.0 / 150 N / blanc	89,95



3
Mousquetons

Longes de harnais

Lignes de vie certifiées ISO 12401 avec mousquetons en aluminium autobloquants de haute qualité de la marque KONG. Les mousquetons ont une grande ouverture de 28 mm.

Type 1 : Ligne de vie élastique, longueur : 1,5 - 2,0 m, avec deux mousquetons

Type 2 : Ligne de vie fixe, longueur : 2 m, avec trois mousquetons et indicateur de surcharge



2
Mousquetons élastiques

Réf.	Désignation	€
31202	ligne de vie extensible / 2 mousquetons	79,95
31203	igne de vie non élastique / 3 mousquetons	114,95

LA SÉCURITÉ AVANT TOUT !

Nos nouveautés en matière de sécurité en mer

Gilet de sauvetage pour chiens OSCAR

Le gilet de sauvetage pour chiens „OSCAR“ offre une protection de première classe à votre ami à quatre pattes à bord. Le gilet est équipé d'une sangle réglable pour une liberté de mouvement optimale. Les parties de couleur orange assurent une bonne visibilité. Disponible pour 3 catégories de poids différentes.

 
<10 kg - > 20kg



Réf.	Désignation	€
31205	OSCAR / taille S	15,95
31206	OSCAR / taille M	16,95
31207	OSCAR / taille L	18,95



Résine époxy bicomposant YACHTCARE

La résine époxy bicomposante de YACHTCARE convient parfaitement pour le laminage en combinaison avec du tissu de verre ou comme résine de collage et de scellement. Les deux composants (résine et durcisseur) doivent être mélangés dans un rapport de 1:1 afin d'obtenir la masse à utiliser. Le mélange sans solvant peut être utilisé

sur des supports en PRV, PRFC et bois. Pour l'appliquer, il est recommandé d'utiliser un pinceau, un rouleau ou une spatule en plastique. Les pompes de dosage disponibles en option permettent de doser facilement les quantités de résine et de durcisseur nécessaires pour votre mélange époxy. ATTENTION H15, H317, H319, H411.

Réf.	Désignation	€
29743	résine époxy bicomposant	64,95
29744	pompes de dosage pour résine époxy	26,95

Mastic époxy bicomposant YACHTCARE

Mastic époxy bicomposant, adapté pour remplir les entailles dans les joints teck ou le revêtement. Le mastic est exempt de solvant, résistant à l'eau et peut être poncé pour obtenir une surface lisse. À la différence des produits conventionnels du même type, ce mastic bicomposant peut être peint à la peinture mono ou bicomposant. Volume : 500 g. Couleur : noir



Réf.	Désignation	€
30374	mastic époxy bicomposant / 500g	(€/kg 79,90) 39,95

Chariot de transport pliable

Chariot pliable, pratique pour stocker et transporter des objets ou des produits alimentaires une fois à terre. Se déplace facilement sur le sable grâce à ses roues en plastique. Le chariot peut être plié et rangé à bord pour économiser de l'espace. Dimensions : Prêt à l'usage : 130 x 50 x 120 cm. Plié : 23 x 50 x 78 cm.



Réf.	Désignation	€
30351	chariot de transport pliable	139,95



Mastic de réparation EASY EPOXY YACHTCARE

Facile à utiliser et très polyvalent, EASY EPOXY est un bâton de mastic époxy bi-composant pétrissable et sans solvant, d'un poids de 57 g et d'un diamètre de 22 mm. Blanc après séchage EASY EPOXY peut être utilisé comme un adhésif et un produit de colmatage ou d'étanchéité. Adapté aux réparations sous-marines ou en eau douce, le mastic de réparation colmate toutes les fuites et les fissures en un rien de temps. Il peut également être utilisé sur une grande variété de supports, tels que le métal, le bois, le verre, le polyester et de nombreux types de plastiques. Utilisé correctement, la surface traitée est prête au bout d'une heure environ. ATTENTION H15, H317, H319, H411.

Réf.	Désignation	€
52412	YEASY EPOXY (€/kg 284,82)	15,95



Graisse pour winch / 75 g ANDERSEN

Lubrifiez votre winch inox avec ce tube de graisse pratique. Graisse de lubrification silicone/téflon haute-qualité. Volume : 75 g.

Réf.	Désignation	€
30542	graisse pour winch / 75 g (€/kg 220,00)	16,50

Spray antifouling / transparent

Antifouling sans couleur / transparent pour hélices et sterdrives, conditionné en bombe aérosol. La bombe aérosol vous permet d'appliquer l'antifouling dans des zones difficiles d'accès. L'antifouling est exempt de cuivre et peut être utilisé sur les métaux. Il est recommandé d'appliquer au préalable une couche formant barrière. ATTENTION H319, H317, H336, H410, H222



Réf.	Désignation	Cont.	€
30373	spray antifouling / transparent	400 ml	(€/l 54,88) 21,95
30424	aérosol de primaire zinc	400 ml	(€/l 29,88) 11,95



Poulie ouvrante avec anneau à friction SPRENGER

Le snatch-bloc est utilisé partout où une poulie est nécessaire à court terme ou lorsqu'une ligne doit être déviée. Le grand avantage est qu'il n'est pas nécessaire de détacher le cordage, mais qu'il peut être inséré dans le snatch-block même sous charge. Il peut également être utilisé comme poulie Barber,

poulie basse et poulie de pied de mât. Grâce au matériau de haute qualité, la poulie résiste à de fortes sollicitations. Disponible en deux versions : pour cordage de 6 - 12 mm avec une charge de travail sûre de 750 kg, pour cordage de 10 - 16 mm avec une charge de travail sûre de 1500 kg.

Réf.	Désignation	€
44497	Snatch-Block avec cosse ronde pour corde 12mm	49,95

Attention: Ce formulaire est présent pour des raisons légales, mais n'est pas indispensable pour votre retour de produit !

Formulaire de rétractation

Veuillez compléter et renvoyer le présent formulaire uniquement si vous souhaitez vous rétracter du contrat

SVB Spezialversand für Yacht- & Bootszubehör

Gelsenkirchener Str. 25-27 · 28199 Brême

email : info@svb-marine.fr · www.svb-marine.fr

Je/Nous (*) vous notifie/notifions (*) par la présente ma/notre (*) rétractation du contrat portant sur la vente du bien (*)/ pour la prestation de service (*) ci-dessous

Réf.	Description

Commandé le _____ (*) / reçu le _____ (*) / No. de la commande _____

Nom du (des) consommateur(s) _____

Adresse du (des) consommateur(s) _____

Signature et date _____

Règlement sur les biocides et autres produits dangereux

Selon la réglementation § 4 GefStoffV du 15 Novembre 2016, nous (SVB) sommes obligés d'étiqueter les substances et produits dange-

reux avant mise en vente sur le marché. Cet étiquetage est conforme aux dispositions du règlement (CE) n° 1272/2008 sur la classifica-

tion, étiquetage et emballages des substances et mélanges.

Etiquetage de produits chimiques en UE

Règlement (CE) n° 1272/2008 sur la classification, étiquetage et emballages des substances et mélanges

	GHS01 Bombe explosant
	GHS02 Flamme
	GHS03 Flamme sur un cercle
	GHS04 Bouteille à gaz
	GHS05 Corrosion
	GHS06 Tête de mort sur deux tibias
	GHS07 Point d'exclamation
	GHS08 Danger pour la santé
	GHS09 Environnement

H241 Peut s'enflammer ou exploser sous l'effet de la chaleur
H242 Peut s'enflammer sous l'effet de la chaleur
H250 S'enflamme spontanément au contact de l'air
H251 Matière auto-échauffante; peut s'enflammer
H252 Matière auto-échauffante en grandes quantités; peut s'enflammer
H260 Dégage au contact de l'eau des gaz inflammables qui peuvent s'enflammer spontanément
H261 Dégage au contact de l'eau des gaz inflammables
H270 Peut provoquer ou aggraver un incendie; comburant
H271 Peut provoquer un incendie ou une explosion; comburant puissant
H272 Peut aggraver un incendie; comburant
H280 Contient un gaz sous pression; peut exploser sous l'effet de la chaleur
H281 Contient un gaz réfrigéré; peut causer des brûlures ou blessures cryogéniques
H290 Peut être corrosif pour les métaux
H300 Mortel en cas d'ingestion
H301 Toxique en cas d'ingestion
H302 Nocif en cas d'ingestion
H304 Peut être mortel en cas d'ingestion et de pénétration dans les voies respiratoires
H310 Mortel par contact cutané
H311 Toxique par contact cutané
H312 Nocif par contact cutané
H314 Provoque des brûlures de la peau et des lésions oculaires graves
H315 Provoque une irritation cutanée
H317 Peut provoquer une allergie cutanée
H318 Provoque des lésions oculaires graves
H319 Provoque une sévère irritation des yeux
H330 Mortel par inhalation
H331 Toxique par inhalation
H332 Nocif par inhalation
H334 Peut provoquer des symptômes allergiques ou d'asthme ou des difficultés respiratoires par inhalation
H335 Peut irriter les voies respiratoires
H336 Peut provoquer somnolence ou des vertiges
H340 Peut induire des anomalies génétiques
H341 Susceptible d'induire des anomalies génétiques
H350 Peut provoquer le cancer
H351 Susceptible de provoquer le cancer
H360 Peut nuire à la fertilité ou au fœtus
H361 Susceptible de nuire à la fertilité ou au fœtus
H362 Peut être nocif pour les bébés nourris au lait maternel
H370 Risque avéré d'effets graves pour les organes
H371 Risque présumé d'effets graves pour les organes
H372 Risque avéré d'effets graves pour les organes à la suite

d'expositions répétées ou d'une exposition prolongée.
H373 Risque présumé d'effets graves pour les organes à la suite d'expositions répétées ou d'une exposition prolongée.
H400 Très toxique pour les organismes aquatiques.
H410 Très toxique pour les organismes aquatiques, entraîne des effets néfastes à long terme.
H411 Toxique pour les organismes aquatiques, entraîne des effets néfastes à long terme
H412 Nocif pour les organismes aquatiques, entraîne des effets néfastes à long terme
H413 Peut être nocif à long terme pour les organismes aquatiques
EUH001 Explosif à l'état sec.
EUH006 Danger d'explosion en contact ou sans contact avec l'air.
EUH014 Réagit violemment au contact de l'eau.
EUH018 Lors de l'utilisation, formation possible de mélange vapeur-air inflammable/explosif.
EUH019 Peut former des peroxydes explosifs.
EUH044 Risque d'explosion si chauffé en ambiance confinée.
EUH029 Au contact de l'eau, dégage des gaz toxiques.
EUH031 Au contact d'un acide, dégage un gaz toxique.
EUH032 Au contact d'un acide, dégage un gaz très toxique.
EUH066 L'exposition répétée peut provoquer dessèchement ou gerçures de la peau.
EUH070 Toxique par contact oculaire.
EUH071 Corrosif pour les voies respiratoires.
EUH059 Dangereux pour la couche d'ozone.
EUH201 Contient du plomb. Ne pas utiliser sur les objets susceptibles d'être mâchés ou sucés par des enfants.
EUH201A Attention! Contient du plomb.
EUH202 Cyanoacrylate. Danger. Colle à la peau et aux yeux en quelques secondes. À conserver hors de portée des enfants.
EUH203 Contient du chrome (VI). Peut produire une réaction allergique
EUH204 Contient des isocyanates. Peut produire une réaction allergique.
EUH205 Contient des composés époxydiques. Peut produire une réaction allergique.
EUH206 Attention! Ne pas utiliser en combinaison avec d'autres produits. Peut libérer des gaz dangereux (chlore).
EUH207 Attention! Contient du cadmium. Des fumées dangereuses se développent pendant l'utilisation. Voir les informations fournies par le fabricant. Respectez les consignes de sécurité.
EUH208 Contient . Peut produire une réaction allergique.
EUH209 Peut devenir facilement inflammable en cours d'utilisation.
EUH209A Peut devenir inflammable en cours d'utilisation.
EUH210 Fiche de données de sécurité disponible sur demande.
EUH401 Respectez les instructions d'utilisation pour éviter les risques pour la santé humaine et l'environnement.

H200 Explosif instable.
H201 Explosif; danger d'explosion en masse
H202 Explosif; danger sérieux de projection
H203 Explosif; danger d'incendie, d'effet de souffle ou de projection
H204 Danger d'incendie ou de projection
H205 Danger d'explosion en masse en cas d'incendie
H220 Gaz extrêmement inflammable
H221 Gaz inflammable
H222 Aérosols extrêmement inflammable
H223 Aérosol inflammable
H224 Liquide et vapeurs extrêmement inflammables
H225 Liquides et vapeurs très inflammables
H226 Liquides et vapeurs inflammables
H228 Matière solide inflammable
H240 Peut exploser sous l'effet de la chaleur

Alpha



Accouplements.....	303
Adaptateurs de gaz.....	172
Additif diesel.....	288
Additifs eau.....	149
Aérateur.....	137-141
Aérotherme.....	150
Anti-rouille.....	326
Antivols moteurs.....	279
Afficheurs multifonctions.....	chap.10
Aiguilles creuses.....	57
Aimant de recherche.....	en ligne
AIS.....	chap.10
Alarmes de pompes de cales.....	en ligne
Amarres.....	40-46
Amortisseurs d'amarres.....	46
Ampèremètre.....	88,99,456
Ampoules.....	78-79
Ancres.....	10 à 15
Anémomètre.....	458-461/477/497-498
Anémomètre à main.....	531
Anneau de tangon sur chariot.....	448
Anneaux inox.....	441
Annexes.....	258-266
Anodes.....	280-283
Antenne d'urgence.....	521,529
Antenne hélicoïdale.....	521
Antenne satellitaire.....	524-525
Antenne VHF.....	521-523
Antennes de télévision.....	524-525
Antennes radars.....	chap. 10
Antennes radios.....	522
Antifouling.....	chap. 7
Arceau de taud.....	392
Aspirateur.....	en ligne
Assiettes.....	168-169
Attache-capot.....	371
Autopilote.....	chap. 10
Avertisseur de rempl. de réservoir.....	287
Avirons.....	269
Axes à goupilles percés.....	441

Bravo



Bâche de protection.....	59
Bacs à batterie.....	83
Bagues hydrolubes.....	303
Balai-brosse.....	362-363
Balais.....	135
Balance.....	en ligne
Balise AIS.....	chap 10
Balise de détresse.....	249-253
Bande isolante.....	113
Bande velcro.....	392
Bandes décoratives.....	338

Barbecue COBB.....	170
Barbecue de camping.....	170
Barbotins.....	en ligne
Baromètre.....	89/398-399
Barre à roue.....	298-299
Barrette de jonction.....	117
Bâton lumineux.....	249
Batteries.....	80-82
Bavaria.....	en ligne
Berceau pour radeaux.....	234/237
Bidons à carburants.....	286
Biminis.....	396-397
Bloqueur de chaîne.....	en ligne
Bloqueur de cordes.....	416-418
BlueChart.....	503
Boîtes à réas / Organisateur de pont... 414	
Bollard.....	26/37/407
Bonnets.....	541
Borniers.....	116-117
Bossoirs.....	60
Bottes.....	536/544-545
Bouée couronne.....	242
Bouée de marquage.....	en ligne
Bouée fer à cheval.....	241
Bougies de moteurs.....	en ligne
Bouilloires.....	169
Boule de mouillage.....	246
Boules de ferlettes.....	58
Boulons.....	en ligne
Bouts.....	chap. 10
Boutons pression Tenax.....	369
Boutons Prym.....	369
Bras de mèche.....	en ligne
Bras d'essuie-glace.....	128/135
Brassières et gilets.....	chap. 5
Brosses.....	195/356/362-363
Brosses WC.....	195

Charly



Cabestans.....	en ligne
Câbles électriques.....	110-112
câble d'antenne.....	111/522-523
Câble Ecoflex.....	111
Câbles de commande.....	300
Cache-ridoir.....	en ligne
Cadènes.....	444/447
Cafetières.....	169
Caméras.....	465/491
Carguettes.....	58
Carte maritimes électroniques.....	499-503
Cartes marines papier.....	504
Casseroles.....	en ligne
Cendrier.....	375
Chaînes.....	16-17
Chaise de Bosco.....	247
Chaise en Teck.....	386/388
Chaises.....	384-388
Champlats.....	391
Chandeliers.....	435

Chape à œil.....	440
Chargeur d'alternateur.....	96
Chargeur de batteries.....	90-97
Chariot de plage pour opti.....	en ligne
Chariots pour rails.....	450-451
Charnières.....	366/387/392-393
Chauffage.....	150/152-154
Chauffe-eau.....	204-205
Chaumards.....	408-409
Chaussette à Spi.....	404
Chaussettes.....	544
Chaussettes pour pare-battages.....	33
Chaussons en néoprène.....	en ligne
Chaussures.....	Chap.11
Clapets hydraulique 2 voies.....	297
Climatisation.....	chap. 4
Clinomètre.....	508-509
Cloches de bord.....	246
C-MAP.....	502
Coffret de cosses.....	113
Colle de bateaux.....	347-251
Colle de revêtement.....	351
Colle pour annexes.....	269
Collier de serrage.....	433
Combinaison de protection.....	330
Combinaison de survie.....	243
Commande Morse.....	301
Commandes moteur.....	300-301
Compas.....	457/458-459/508/526-528
Compas pointe sèche.....	508
Compte-tours.....	454-457
Compteur de chaîne.....	18-22
Compteur d'heures moteur.....	en ligne
Cône de mouillage.....	246
Cône réducteur.....	298
Connecteur de pont.....	105
Connecteurs câble d'antenne.....	522-523
Contreplaqué.....	en ligne
Contrôle de flaps.....	276-277
Contrôleur de batterie.....	88
Convertisseur.....	74/95
Cordage.....	chap. 1
Cornes de brume.....	118
Cosses.....	83/112-113/440
Coton polish.....	328
Coudes.....	180-186
Coulisseaux.....	412
Coupe circuit.....	85-87/241/289
Coupe orin.....	304
Coupe-batteries.....	86-87
Courroie pour moteur.....	295
Coussin de filière.....	379/410
Coussins Kapok.....	378-379
Couverts.....	169
Couverture anti-feu.....	245
Crépines.....	144
Crochet d'arrêt.....	17
Crochet de corps-mort.....	29
Crochets de gaffe.....	28
Crochet pélican.....	436
Crosse inox.....	105
Cuisinières.....	174-175

Delta



Dame de nage.....	269
Davier.....	23
Décapants.....	331
Défense de Catway.....	26
Défense de ponton.....	26-27
Delphinère.....	25
Démanilleur.....	446
Démarreur.....	107
Déshumidificateur.....	151
Désinfectant WC.....	194
Détendeur.....	172
Diabolo de quille.....	61
Diluant.....	chap.7
Disjoncteurs.....	101/115
Disque de réglage des voiles.....	en ligne
Dorades.....	140
Douche solaire.....	178
Douches.....	178-179
Drapeaux de signalement.....	254
Drisses.....	chap. 1
Dame de nage.....	269
Davier.....	23
Décapants.....	331
Défense de Catway.....	26
Défense de ponton.....	26-27
Delphinère.....	25
Démanilleur.....	446
Démarreur.....	107
Déshumidificateur.....	151
Désinfectant WC.....	194
Détendeur.....	172
Diabolo de quille.....	61
Diluant.....	chap.7
Disjoncteurs.....	101/115
Disque de réglage des voiles.....	en ligne
Dorades.....	140
Douche solaire.....	178
Douches.....	178-179
Drapeaux de signalement.....	254
Drisses.....	chap. 1

Echo



Écarteur de drisses.....	412
Échappement col de cygne.....	306
Échelle de sauvetage.....	en ligne
Échelles de bain.....	24-25
Écopes.....	363
Écoutes.....	chap. 1
Écrous.....	364-367
Embase de chandelier.....	434-435
Embout à sertir.....	436
Enrouleur de foc.....	402-403/413
Enrouleur pour ligne de sauvetage.....	240
Entonnoir.....	285/287/363
Éoliennes.....	127
EPIRB.....	250-251

Éponges.....	329/334/355/357/361
Équipement antenne.....	Chap.10
Erses.....	442
Évaporateurs.....	158-161
Éviers.....	176
Extincteurs.....	245
Extracteur de turbine.....	290

Foxtrot



Fer à souder.....	en ligne
Fer chaud.....	57
Fermetures.....	371-374
Feu à retournement.....	239
Feux de navigation.....	64-67
Fiche CEE.....	109
Fil à surlier.....	57
Filets à bagages.....	375
Filets de filières.....	411
Filières.....	463
Filin de sauvetage.....	240-241
Filoirs.....	414/421
Filoir de chandelier.....	433
Filtre à air.....	293/en ligne
Filtre à carburant.....	294/295
Filtre à eau.....	144-145
Filtre à eau de mer.....	294
Foils pour moteurs hors-bord.....	277-278
Fours.....	174-175
Fraisage.....	en ligne
Frein de barre.....	449
Frein de bôme.....	416
Frein-filet.....	180/351
Fusibles.....	98-101/553
Fusion.....	530

Golf



Gaffes.....	28-29
Gainé de chauffage.....	156-157
Gaines thermo rétractables.....	112
Gants de voile.....	542-543
Gants jetables.....	330
Garcette à pavillon.....	256
Garcettes.....	56
Garnitures d'intérieur.....	382-383
Gelcoat.....	342
Générateurs.....	126
Gilet de sauvetage pour chiens.....	231/554
Gilets de sauvetage.....	216-233
Girouette-anémomètre.....	458-461/497-498
Girouettes.....	523/531
Glacières.....	165-167
Gonfleurs.....	36/231/267
Goupilles fendues.....	441
Gouvernail.....	277/ en ligne
GPS.....	Chap.10

Graisse marine.....	284
Grattoir à peinture.....	331/335
Grille d'aération inox.....	138
Grille-pain.....	170
Grilles aération Teck.....	390
Guide ralingue.....	412
Guindeaux.....	18-21

Hotel



Hampes de pavillon.....	254-256
Harnais.....	225
Hauts parleurs.....	530
Hélices.....	en ligne
Horloges.....	398-399
Housse de bateau.....	59
Housse de génois sur enrouleur.....	405
Housse de pare-battage.....	33
Housses de winches.....	430
Hublots.....	130
Huile de Teck.....	328
Huile Moteur.....	284
Hydraulique.....	296-297
Hygromètre.....	398-399

India



Imperméabilisant.....	354/ en ligne
Indicateur carburant.....	454-456 - en ligne
Indicateur d'angle de barre.....	298/454
Indicateur de température.....	454-457
Instrumentation à aiguilles.....	454-457
International.....	chap 7
Interrupteur.....	98-100/107
Interrupteur de fond de cale.....	211-212
Interrupteur flotteur.....	212
Isolation acoustique.....	347
Isolation thermique.....	347

Juliet



Jauge de carburant.....	455-456
Jauge de pression.....	455-456
Jauge réservoir eaux noires.....	455-456
Jerricans.....	146/289
Joint ligature pour cordage.....	57
Joint tournant.....	305
Joints / calfatage.....	Chap.7
Jumelles.....	528-531

Kilo



Kit de prise de ris.....	415
Kit de réparation de voile.....	404

Lima



Lampe frontale.....	71
Lampe tempête.....	en ligne
Lampe torche.....	70-71
Lampes à LEDs.....	Chap.2
Lampes d'intérieur.....	73-77
Laque pour cale.....	315
Lazy jack.....	415
Lettres pour bateau.....	339
Ligature pour cordage.....	57
Ligne de flammes.....	en ligne
Ligne de vie.....	225
Lignes d'arbre.....	304
Liseuses.....	72
Liston.....	26/38-39
Lits.....	380-381
Loquets.....	370-371
Lumières.....	Chap.2
Lunettes de protection.....	330
Lunettes de soleil.....	539

Mike



Manille de mouillage.....	37
Maillon connecteur.....	17
Main courante.....	390
Main de fer.....	15
Malette médicale de secours.....	248
Manches à vent.....	137
Manille pour coulisseau.....	412
Manilles.....	440/442/445-446
Manivelle de winch.....	402/431-432
Marches de mat.....	444
Marqueurs de chaîne.....	17
Martyrs.....	434
Masque de protection.....	330
Mastic.....	340-342
Matelotage.....	56-57
Mitigeurs.....	177-179
Moteurs Hors-bord.....	270-274
Mousqueton de foc.....	445-446
Mousse EVA.....	346
Moustiquaire.....	136-137
MultiMaster FEIN.....	331
Multiplexeur.....	498

November



Nable.....	148/268
Navionics.....	472-481
Navtex.....	En ligne
Nettoyants.....	352-359
Nettoyant WC.....	194-195
Nicopress.....	437
NMEA 2000.....	494-495
NMEA 0183.....	En ligne

Oscar



Onduleurs.....	92-95
Outils.....	334-337
Outils de matelotage.....	57

Papa



Pagaie.....	269
Palan de Grand-voile.....	419
Panier vélos.....	En ligne
Panier pour pare-battage.....	32
Panneau de pont.....	129-130
Panneau isolation acoustique.....	347
Panneau solaire.....	120-125
Panneaux d'isolation.....	347
Pantalons.....	Chap. 11
Papier de verre.....	334
Papier-toilette.....	195
Pare-battage échelle.....	31
Pare-battages.....	30-36
Passe-câbles.....	105
Passe-coques.....	181-187
Passe-doigt.....	391
Passe-pont pour câble d'antenne.....	523
Passerelles.....	24
Pâte à joints.....	354
Pâte de Zinc.....	326
Patères.....	374
Paumelle de voilier.....	405
Pavillons de courtoisie.....	255
Pavillons du code international.....	254
Peinture pour moteur.....	330
Peintures.....	Chap. 7
Penons.....	413
Pieds de chandeliers.....	435
Pied de table.....	384
Pieuvre.....	58
Pilote automatique.....	Chap. 10
Pince à sertir.....	58/113
Pinces.....	332
Piquet d'amarrage.....	12
Pistolets à mastic.....	349
Planche pour pare-battage.....	30
Plaques bois.....	En ligne
Plaques de masse.....	528
Plateau de table.....	386-387
Plateforme de bain.....	25
Poêle à pétrole.....	150
Poêles.....	170
Poignées de tiroirs en teck.....	389
Poignées à ventouses.....	552
Polish.....	Chap. 7
Polisseuse.....	361
Pompe à eau de refroidissement.....	291
Pompe électriques.....	Chap. 4
Pompe de cale.....	208-212
Pompe à graisse.....	284

Pompe à pied.....	207
Pompe de lavage du pont.....	213
Pompe de vidange.....	214-215
Pompe hydraulique.....	297
Pompe pour pare-battage.....	32
Pont de diodes.....	En ligne
Pontets pour pare-battage.....	30
Porte bouteille/canette.....	375
Porte canne.....	368
Porte-clés.....	375
Porte-fusible.....	114-115
Porte-gaffe pour hauban.....	29
Porte-voix.....	118
Pots à mélange.....	333
Poulie de sortie de drisse.....	413
Poulies.....	420-427
Presse étoupe.....	305
Prise d'eau de mer.....	213
Prise USB.....	88/103
Prises allume-cigare.....	102
Produits d'entretien.....	Chap. 7
Projecteur.....	68-69
Projecteur à main.....	71
Propulseur d'étrave.....	302-303
Protection bois.....	324
Protection d'étrave.....	14
Protection pour barre de flèche.....	412
Protège filière.....	410

Romeo



Rabans.....	58
Raccord avec évent.....	195
Raccord de réservoir.....	154
Raccords de gaz.....	172-173
Raccords hydrauliques.....	297
Rack à bouteilles.....	388
Radars.....	Chap. 10
Radeaux de survie.....	236-238
Radio VHF.....	Chap. 10
Radio-Hifi.....	530
Rails d'écoute.....	Chap. 9
Rallonge de barre franche.....	277
Rallonge USB.....	103
Rangement boissons.....	388-389
Rapporteur.....	508
Réa de mouillage.....	15
Réfecteur radar.....	246
Réfrigérateurs.....	162-164
Régénérateur de batteries.....	82
Règle.....	En ligne
Régulateur d'alternateur.....	Chap. 4
Régulateur de charge.....	Chap. 4
Régulateur de tension LED.....	74
Relais.....	84-85
Relais de charge.....	85
Relais pour guindeaux.....	21
Répartiteur de charge à diodes.....	84
Répartiteur de circuit électrique.....	84
Réservoirs.....	146-147, 188-189, 287
Réservoirs à eaux noires.....	188

Réservoirs en acier.....	146
Réservoirs souples.....	147
Résine polyester.....	342
Ressorts à gaz.....	133
Revêtement de pont.....	323, 344-346
Revêtement d'intérieur.....	382-383
Révision gilets de sauvetage.....	229
Revision radeau de survie.....	236
Ridoir.....	438
Ridoir de pataras.....	438
Ridoir pélican.....	438
Rivets.....	369/En ligne
Robinets.....	177-179
Rodkicker.....	414
Rondelles.....	304/367
Rouleau protège-génois.....	412
Ruban adhésif pour voile.....	405/412
Ruban de masquage peinture.....	321/333

Sierra



Sacs.....	540
Sacs à drisses.....	410-411
Salopettes.....	Chap. 11
Sandows.....	58
Sangle sur enrouleur.....	11
Sangles à cliquet.....	60
Seau.....	362-363
Serrures.....	370-373
Sertissage.....	437
Sertissage de cosses.....	112
Servo Cleat.....	418
Sièges de balcon.....	En ligne
Sièges de cockpit.....	384
Sikaflex.....	348-349
Sommiers.....	380
Sondeur.....	Chap. 10
Sondeur à main (portatif).....	460
Sortie de drisse.....	413
Sortie d'échappement.....	307
Soufflets.....	278
Sous-matelas.....	380-381
Speedo.....	455-461
Splitter.....	465/506/521
Spots.....	75-77
Spray de détection de fuites.....	171
Spray lubrifiant.....	354
Stand Up Paddle.....	En ligne
Stick de barre.....	449
Store occultant.....	136
Support de canne à pêche.....	368
Support de jumelles.....	389
Support de main-courante.....	397
Support de parasol.....	397
Support de pare-battage.....	32
Support pour bouteille de gaz.....	172
Support radars.....	526
Supports dame de nage.....	269
Supports de moteurs.....	279
Supports tangons pour chandelier.....	En ligne
Supports d'instrument.....	526

Supports pour hampes de pavillon.....	256
Suroît.....	541
Système d'avertissement sonore.....	119
Système de direction mécanique.....	299
Système de sauvetage.....	239
Système d'évacuation de douche.....	206
Système d'échappement.....	306-307

Tango



Tableau de ligne de quai.....	99
Tableaux électrique.....	98-99
Tables.....	386-388
Tangons.....	448
Tapis antidérapants.....	169
Taquet coincideur.....	416
Taquet d'amarrage.....	407-409
Taquet pour pavillon.....	256/409
Taquets en teck.....	409
Taquets rétractable.....	408
Targette.....	371
Tasseaux en teck.....	391
Tasses.....	168
Taud de grand-voile.....	404
Taud de soleil.....	396
Teck.....	388-391
Tensiomètre.....	413
Testeur de batteries.....	111
Testeur fuite de gaz.....	171
Textiles d'intérieur.....	382-383
Thermomètre.....	398-399
Tiges filetées.....	367
Tirette d'arrêt moteur.....	300
Tiroir réfrigérant.....	142
Toile à voile adhésive.....	404
TOPCLIMBER®.....	247
Tourillons.....	391
Tourmentin.....	406
Tourniquet à linge.....	376
Transducteur.....	Chap. 10
Transformateur.....	85/95
Transpondeurs AIS.....	505-506
Trappes.....	131
Trappes de rangement.....	131
Trappes de visite.....	128
Traversins.....	378
Tresse d'étanchéité.....	304
Treuil de remorque.....	61
Triducer.....	461/520
Trousse de secours.....	248
Tubes.....	394/397
Tubes de tangons.....	448
Tubes en acier.....	394
Tubes en alu.....	394
Turbines.....	290
Tuyaux.....	198-200
Tuyaux à carburant.....	198
Tuyaux à diesel.....	198
Tuyaux à gaz.....	173
Tuyaux de cuivre.....	173/296

Tuyaux d'eau potable.....	198
Tuyaux d'échappement.....	307
Tuyaux d'isolation.....	157

Victor



Valves.....	183/200
Vanne 2 voies filtre carburant.....	294
Vanne à gaz de sécurité.....	173
Vanne quart-de-tour.....	182-186
Variateur LED.....	En ligne
Veille de circuit de refroidissement.....	294
Vélos.....	400-401
Vélos électriques.....	401
Vélos pliants.....	400
Ventilateur.....	128/137/139
Vérin hydraulique.....	297
Vérins pour panneaux.....	133
Vernis.....	315/324-325
Verres.....	168
Vestes.....	Chap. 11
Vêtements.....	Chap. 11
Vêtements de bord.....	Chap. 11
Vêtements techniques.....	Chap. 11
VHF.....	466/474/481/508-513
Vis à bois.....	364-367
Vis à métaux.....	365-367
Visserie.....	364-367
Volants.....	299
Voltmètre.....	454-457

Whiskey



Waterlocks.....	306-307
WC.....	190-195
West System.....	342-343
Wifi.....	527
Winches.....	428-430

Zulu



ZINC SAVER.....	280
-----------------	-----

Conditions de Vente, droit de rétraction et protection des données

1. Domaine d'application et conclusion du contrat

Le langage du site de nos produits et services est en français. Les produits, nos catalogues, ... sont toujours sans engagement si elles ne sont pas désignées expressément comme engageantes. L'engagement se fait en cliquant sur « Valider la commande ». Un recapitulatif (l'Accusé de réception) de votre commande vous sera envoyé par e-mail immédiatement après. Le contrat n'est appliqué que lorsque nous l'avons confirmé par écrit ou que nous avons livré. Les marchandises que vous passez une commande par e-mail, téléphone, fax ou internet, votre commande est validée une fois que vous recevez un e-mail de confirmation, un email d'expédition des biens ou a réception des biens.

2. Droit de rétraction

Vous avez le droit de nous rétracter du présent contrat sans donner de motif dans un délai de quatorze jours. Le délai de rétraction expire quatre jours après le jour où vous-même, ou un tiers autre que le transporteur et désigné par vous, prend physiquement possession du bien. Pour exercer le droit de rétraction, vous devez nous notifier (Entreprise SVB-Spezialversand GmbH, Gelsenkirchener Str. 25-27, 28199 Brême, Allemagne, Mail : info@svb-marine.fr) votre décision de rétractation du présent contrat au moyen d'une déclaration dénuée d'ambiguïté (par exemple, lettre envoyée par la poste, télécopie ou courrier électronique). Vous pouvez utiliser le modèle de formulaire de rétraction mais ce n'est pas obligatoire. Vous pouvez également remplir et transmettre le modèle de formulaire de rétraction ou toute autre déclaration dénuée d'ambiguïté sur notre site internet www.svb-marine.fr. Si vous utilisez votre droit de rétraction, nous vous enverrons sans délai un accusé de réception de la rétraction par courrier. Pour que le délai de rétraction soit respecté, il suffit que vous transmettiez votre communication relative à l'exercice du droit de rétraction avant l'expiration du délai de rétraction.

2.1 Effets de la rétractation

En cas de rétractation de votre part du présent contrat, nous vous rembourserons tous les paiements reçus de vous, y compris les frais de livraison (à l'exception des frais supplémentaires découlant du fait que vous avez choisi, le cas échéant, un mode de livraison autre que le mode moins coûteux de livraison standard proposé par nous) sans retard excessif et, en tout état de cause, au plus tard quatorze jours à compter du jour où nous sommes informés de votre décision de rétractation du présent contrat. Nous procéderons au remboursement en utilisant le même moyen de paiement que celui que vous aurez utilisé pour la transaction initiale, sauf si vous convenez expressément d'un moyen différent; en tout état de cause, ce remboursement n'occasionnera pas de frais pour vous. Nous pouvons différer le remboursement jusqu'à ce que nous ayons reçu le bien ou jusqu'à ce que vous ayez fourni une preuve d'expédition du bien, la dette retenue étant celle du premier de ces faits.

Vous devez renvoyer ou rendre le bien, à nous-mêmes sans retard excessif et, en tout état de cause, au plus tard quatorze jours après que vous nous ayez communiqué votre décision de rétractation du présent contrat. Ce délai est répété respecté si vous renvoyez le bien avant l'expiration du délai de quatorze jours, nous vous enverrons sans délai un accusé de renvoi du bien. Votre responsabilité n'est engagée qu'à l'égard de la dépréciation du bien résultant de manipulations autres que celles nécessaires pour établir la nature, les caractéristiques et le bon fonctionnement de ce bien.

2.2 Exceptions au droit de rétraction

Le droit de rétraction ne s'applique pas dans les cas suivants :

- Les contrats de service après que le service a été pleinement exécuté si l'exécution a commencé avec l'accord préalable exprès du consommateur, lequel a également été pleinement exécuté par le professionnel.
- La fourniture de biens confectionnés selon les spécifications du consommateur ou nettement personnalisés.
- La fourniture de biens susceptibles de se détériorer ou de se périmer rapidement.
- La fourniture de biens scellés ne pouvant être renvoyés pour des raisons de protection de la santé ou d'hygiène et qui ont été déscellés par le consommateur après la livraison.
- La fourniture de biens qui, après avoir été livrés, et de par leur nature, sont mélangés de manière indissociable avec d'autres articles.
- La fourniture d'enregistrements audio ou vidéo scellés ou de logiciels informatiques scellés et qui ont été déscellés après livraison.
- La fourniture d'un contenu numérique non fourni sur un support matériel si l'exécution a commencé avec l'accord préalable exprès du consommateur, lequel a également reconnu qu'il perdrait ainsi son droit de rétraction.

3. Livraison et frais de port

3.1 Livraison en France et dans les pays de l'UE
Vous obtenez votre livraison avec la meilleure méthode d'expédition pour vous. Nous ne vous facturons que les coûts réels de transport et d'emballage. Vous avez toujours la possibilité de profiter de services supplémentaires (par exemple UPS Express, ou autre), si nous pouvons accéder à ces services. Les frais supplémentaires sont alors à votre charge. Ces frais supplémentaires sont également payables si vous exercez votre droit de retour de 14 jours. Si vous nous retournez un article, les frais de retour sont à votre charge. Nous sommes assurés pour les dégâts survenant pendant la livraison.

3.2 Livraisons dans le reste du monde

Nous pouvons naturellement expédier votre commande dans le monde entier. Dans ce cas, le calcul est effectué sans TVA. Nous ne vous facturons que les coûts réels de transport et d'emballage. Vous avez toujours la possibilité de profiter de services supplémentaires (par exemple Express, UPS, ou autre), si nous pouvons accéder à ces services. Les frais supplémentaires sont alors à votre charge. Ces frais supplémentaires sont également payables si vous exercez votre droit de retour de 14 jours. Si vous nous retournez un article, les frais de retour sont à votre charge. SVB n'a aucune influence sur les droits de douane, taxes, imposition à l'importation, frais de stockage, ou tout autre frais supplémentaire généré par la commande et n'a pas la capacité de les estimer. Ceux-ci sont à la charge du destinataire dont la responsabilité est de régler tous les frais générés par la livraison de sa commande. Les frais de retours de marchandise sont également à la charge du client.

4. Garantie

Si les articles livrés présentent des défauts matériels évidents ou défauts de fabrication ou des vices, veuillez nous faire parvenir immédiatement, une réclamation au service SVB. Si l'emballage et/ou l'article livré par un transporteur est endommagé, déposez immédiatement une réclamation auprès de l'entreprise de livraison. Faites signer immédiatement une confirmation de la réclamation au chauffeur. Pour tous les défauts qui se produisent pendant la période de garantie légale de 24 mois de la marchandise, vous avez le droit légal à réparation ou remplacement de la marchandise. Si la charge est disproportionnée et dépasse extrêmement la limite du raisonnable, nous pouvons refuser l'exécution ultérieure. Idem pour une réparation/ remplacement impossible. Les dommages causés par l'usage naturel, une mauvaise utilisation et un mauvais/ manque d'entretien sont exclus de la garantie légale. Une responsabilité supplémentaire, en particulier en relation avec des dommages indirects ou des dommages de toute nature, au-delà de la limite de la pièce défectueuse, est exclue. La responsabilité des consommations n'exécute pas le client, mais est obligatoire. Une garantie limitée de douze mois s'applique aux composants réparés dans le cadre des travaux de réparation facturés.

5. Commandes, offres et prix

Nos offres et livraisons sont assurés exclusivement sur la base de ces présentes conditions générales de vente. Les offres sont sans engagement et sans obligation d'achat.

5.1 Prix

Tous nos prix sont indiqués en Euro et incluent la TVA légale ainsi que les frais de livraison et d'assurance. Les livraisons hors Communauté Européenne sont effectuées hors TVA. Nous nous réservons le droit de modifier les prix à tout moment, mais les produits sont en tout état de cause facturés sur la base des tarifs en vigueur au moment de la passation de la commande. Les livres sont sujets au prix légal de maintenance. Nous appliquons immédiatement les changements de prix effectués par nos fournisseurs, nous devons vous facturer des frais supplémentaires. Les prix dans notre catalogue sont indicatifs.

6. Disponibilité

Nous livrons tant que le produit est en stock. Nous affichons sur chaque fiche produit la disponibilité des produits que nous vendons sur notre site internet www.svb-marine.fr. Le traitement des commandes est effectué en permanence. Nous actualisons le site en temps réel et il peut arriver que des produits restent présents sur la page alors qu'ils sont épuisés. Dans le cas où une commande est passée dans de telles conditions nous nous réservons le droit de ne

pas fournir le produit concerné. Lors du traitement de votre commande, si des produits que vous avez commandés s'avèrent être indisponibles, nous vous informons par courrier électronique dès que possible, et nous vous remboursons les produits. Nous déclinons toute responsabilité si nous ne pouvons obtenir un produit.

7. Paiement, échéance et livraison

Pour les livraisons en France et à l'internationale, le paiement se fait par avance via carte de crédit, virement bancaire, Amazon Payment ou Paypal. Dans certaines situations, nous nous réservons la possibilité de ne pas proposer certains moyens de paiement. Notre responsabilité en cas de perte est exclue. Aucune remise pour des paiements à l'avance ne sera accordée. Les paiements par carte de crédit seront débités lors de l'envoi de votre commande.

8. Compensation – Rétention

La compensation des contre demandes n'est autorisée que dans la mesure où celles-ci ont été reconnues par nous comme existant, ou ont été établies comme juridiquement efficace.

9. Réserve de propriété

Nous nous réservons la propriété des marchandises livrées jusqu'au paiement intégral du montant de la commande.

9.1

La clause de réserve de propriété précitée ne fait pas obstacle à ce que les risques de la perte ou de détérioration des marchandises seront à votre charge dès leur mise à disposition (pour les consommateurs) ou dès leur envoi (pour les professionnels).

9.2

Rétention prolongée à la revente avec clause de cession anticipée L'acheteur est autorisé à revendre la marchandise dans un cours normal des activités seulement si l'acheteur paie toutes les créances qui lui reviennent de la revente à des tiers. Si les marchandises réservées sont vendues non traitées ou traitées et combinée avec des éléments qui sont la propriété exclusive de l'acheteur, l'acheteur doit céder les créances résultantes de la revente en totalité au vendeur. Si la marchandise réservée est vendue par l'acheteur avant le traitement de son exposition qui ne sont pas propriété du vendeur, l'acheteur doit provisionner les créances résultantes de la revente avec tous les droits accessoires et les réserves de propriétés sur la marchandise. Le vendeur accepte cette cession. Le droit du vendeur de recouvrer la dette elle-même n'est pas affecté. Le vendeur peut exiger de l'acheteur de lui donner toutes les informations nécessaires sur les créances cédées et leurs débiteurs, aussi que les documents pertinents sur les débiteurs de la cession.

10. Juridiction

Pour les entreprises ou les entrepreneurs comme définis par l'article § 14 BGB nF (Code civil allemand) le lieu de juridiction et le lieu d'exécution du contrat pour les deux parties est Brême, Allemagne.

11. Protection des données

Vous pouvez nous faire confiance pour conserver vos informations en toute sécurité. Notre équipe et le responsable de la protection des données protègent votre vie privée et vos droits dans le cadre de la réglementation et en particulier le règlement général sur la protection des données (RGPD) qui entre en vigueur le 25 mai 2018, et le Federal Data Protection Act (nouveau BDSG).

11.1 Vos informations

Nous recueillons vos données dans le système de gestion de la relation clients (CRM) de SVB Spezialversand für Yacht- und Bootszubehör GmbH seules et pour l'exécution de vos demandes, la réalisation et le traitement des contrats de vente qui nous lient avec vous et pour les besoins d'information et de publicité de SVB uniquement. Les employés de la boutique en ligne SVB et l'équipe du service après-vente ont accès aux données stockées dans notre système de gestion de la relation clients (CRM). Le système de gestion de la relation clients (CRM) de SVB est fondé sur les intérêts légitimes de SVB Spezialversand für Yacht- und Bootszubehör GmbH et il va dans le sens de la conformité avec les lois en vigueur sur la protection de la vie privée sur le plan de la précision et la portabilité des données. Vos intérêts et vos droits fondamentaux y ont été parfaitement intégrés.

Nom, sexe, adresse, date de naissance et numéro de tél. :

De façon à conclure un contrat de vente valable avec vous. Pour que votre commande vous soit livrée : nous utilisons vos informations personnelles dans le but de livrer vos achats à l'adresse de livraison que vous spécifiez. Il s'agit d'une partie essentielle de votre commande chez nous et qui est requise pour mener à bien le contrat de vente conclu avec nous. Afin de vous envoyer un catalogue SVB par service postal suivant votre demande précise. De façon à traiter les retours de marchandises et les demandes de garantie. Il se peut que nous vérifions votre crédit pour permettre une livraison immédiate de produits commandés avant paiement. En conséquence de la vérification automatique du crédit, il se peut que le choix de certains modes de paiement soit restreint.

Adresse e-mail et numéros de fax :

Envoi des points principaux du contrat sous forme d'un recapitulatif de commande et une 2nde confirmation de la commande. Ce contrat est sauvegardé dans nos livres.

Envoi des détails de suivi de livraison par e-mail de façon à ce que vous puissiez suivre votre commande et son achèvement. En acceptant notre déclaration de protection de la vie privée sur notre boutique en ligne ou en nous donnant votre adresse e-mail par téléphone, vous consentez à nous autoriser à transférer votre adresse e-mail à la société de transport aux fins de suivre vos colis. Votre adresse e-mail est utilisée par les transporteurs pour vous offrir les services de suivi de votre commande et pour vous informer sur l'achèvement de vos colis ainsi que sur le délai de livraison à l'heure près. Pour votre confort, nous vous offrons également des services de livraison par fax. Vous envoyer des lettres d'information à des fins publicitaires, avec des détails sur les nouveaux produits et services disponibles chez SVB, si vous donnez votre accord, sur la base d'un contrat à part, avec un procédé d'abonnement en deux étapes („double opt-in“). Nous utilisons les services de la société (SendGrid Inc, 1801 California, Street, Suite 500, Denver, Colorado 80202, USA) pour l'envoi de nos lettres d'information (newsletters) par e-mail.

Chez SVB, les informations vous concernant ne sont utilisées que pour nos propres besoins publicitaires. Nous souhaitons vous tenir informés sur nos nouveaux produits, nos services et nos événements intéressants. C'est pourquoi nous utilisons les informations vous concernant pour vous recommander certains produits, services et événements au-delà des achats qui pourraient vous intéresser. Les évaluations des achats faits et l'envoi des publicités ciblées par e-mail ou courrier postal aux clients ne se fait que dans le cadre du respect de vos droits et seulement pour les produits et services de SVB GmbH. Nous vous contactons par e-mail seulement avec votre permission, que vous pouvez révoquer à tout moment : E-mail : privacy@svb.de

Détails des moyens paiement :

Afin de procéder au paiement de votre commande et de remplir le contrat de vente. Nous demandons vos détails de moyens paiement afin de vous offrir un règlement et de régler votre paiement par carte de crédit. Les informations de compte bancaire et du moyen de paiement (détails de la carte de crédit) que vous renseignez sur la boutique en ligne SVB ne sont ni collectées, ni analysées par nos systèmes informatiques SVB. Vos informations de carte bancaire ne sont pas stockées sur les supports de mémoire de SVB. Les paiements sont réalisés uniquement par des systèmes électroniques et nous ne traitons pas vos données personnelles. Les détails de votre mode de paiement respectifs. Nous utilisons les fournisseurs de service de paiement suivants pour les transactions par carte de crédit et les transferts immédiat :

EVO Payments International GmbH, Elsa-Brändström-Straße 10-12, 50668 Cologne, Allemagne

Concernant les paiements „Paypal“, nous faisons appel aux services de : PayPal (Europe) S.à r.l. et Cie, S.C.A., 22-24 Boulevard Royal, 2449 Luxembourg, Luxembourg ou les règlements avec les services „Amazon pay“, nous faisons appel aux services de : Amazon Payments Europe S.C.A., Rue Plaetis, 2338 Luxembourg, Luxembourg

Pour les paiements par carte de crédit American Express / AMEX : American Express Service Europe Limited, Theodor-Huuss-Allee 112

60486 Frankfurt am Main, Allemagne

Nous faisons seulement appel aux services de paiement des fournisseurs respectant les normes PCI DSS et dont répondant aux exigences les plus strictes de sécurité technique et légale de nos fournisseurs de service de carte de crédit. „PCI DSS est l'abréviation de „Payment Card Industry Data Security Standard“ et est basé sur les programmes de sécurité Visa AIS (Account Information Security) et MasterCard SDP (Site Data Protection)“

Pour re-créditer votre compte en cas de remboursement. En cas de retour d'articles, nous utilisons les détails de paiement préalablement renseignés pour effectuer le remboursement.

11.2 Destinataire des informations personnelles

SVB ne vend pas vos informations - personnelles ou d'une autre nature - à des tiers. Soyez-en assuré. Néanmoins, dans le cadre de notre autorisation réglementaire, nous devons communiquer vos informations aux entreprises suivantes, afin de vous fournir les services nécessaires et remplir les termes de notre contrat de vente :

Les entreprises responsables de l'acheminement sécurisé de vos achats et commandes de catalogues, les transporteurs, les spécialistes en marketing direct et postpubligage. Les fournisseurs de services de paiement procédant aux paiements et remboursements éventuels de votre commande. Les fournisseurs de services de maintenance et de programmes de nos systèmes informatiques. Les fournisseurs de services d'évaluations de crédit, agences de recouvrement, organismes d'application de la loi et institutions de crédit et de prévention des fraudes. Élimination de vos données après une période statutaire déterminée : les entreprises de destruction des fichiers et de supports de données média.

Cette analyse de vos données est conforme à l'article 6 paragraphe 1 lettre f DSGVO, conforme à nos intérêts légitimes et à ceux des autres utilisateurs d'éviter les défauts de paiement, de détecter et de prévenir les fraudes et aux fins d'enquêtes judiciaires.

Pour régler les plaintes (dommages liés à la livraison) et pour toute question juridique, SVB se réserve le droit de faire appel à une entreprise ou un cabinet juridique extérieur. Dans ce cadre, des informations peuvent être échangées dans le but de régler le cas en question.

11.3 Durée de stockage des données

Nous stockons vos données tant qu'elles servent dans un but précis : aussi longtemps que vous possédez un compte chez nous ou que nous avons besoin de vos données pour vous fournir nos services ou (si vous êtes en contact avec notre service client) qu'une assistance est nécessaire. Si nécessaire ou requis par le respect des réglementations légale (par ex. la rétentive des données de télécommunications) ou officielles, le règlement des litiges, prévenir les fraudes et abus, nous pouvons stocker certaines de vos informations personnelles même après que vous ayez fermé votre compte ou dit compte même lorsque nous n'avons plus de service à vous assurer. La durée de stockage de certaines de ces informations utilisées pour finaliser les contrats de vente, et pour lesquelles une période d'archivage fiscale est stipulée, est de 10 ans au moins. Durant cette période, l'utilisation de ces informations est limitée. La période de rétention commence à la fin de l'année à laquelle une offre a été établie ou votre contrat de vente a été rempli.

11.4 Comment protégeons-nous vos données ?

Vos données personnelles sont transmises en sécurité par un système de cryptage. Ceci est valable pour vos commandes ainsi que pour votre identification client. Nous utilisons un système de chiffrage SSL (Secure Socket Layer) pour protéger vos données. En outre, nous protégeons notre site Internet et autres systèmes informatiques contre les pertes, destructions, accès, modifications ou la diffusion de vos données par des personnes non autorisées grâce à l'application de procédures techniques et d'organisation.

11.5 Vos droits / Votre droit à titre de personne intéressée

A tout moment, vous avez le droit de vous opposer à l'utilisation de vos données personnelles à des fins d'actions marketing sans générer aucun frais autre que ceux des transmissions, selon les tarifs de base. Les contacts listés ci-dessous sont disponibles pour vous à cet effet. A cet effet, les listes suivantes sont disponibles.

Révocation de consentement

A tout moment, il vous est possible de revenir sur votre consentement d'utilisation de vos données personnelles. Néanmoins, veuillez noter qu'il est possible que vous deviez saisir à nouveau vos données personnelles avant de saisir votre nouvelle commande. Cela s'applique également dans la mesure où vous refusez l'utilisation des données personnelles de votre compte utilisateur dans la boutique en ligne SVB.

Vous avez les droits suivants sur vos informations personnelles :

Droit d'information. Droit de rectification. Vous avez la possibilité de récupérer, vérifier et modifier vos informations personnelles en vous connectant à „Mon compte SVB“. Veuillez modifier vos informations personnelles dès que possible en cas de changements ou d'erreurs. Supprimer ou limiter l'exploitation. Opposition à l'utilisation. Portabilité des données. Droit de recours sous la supervision d'autorités

Vous avez le droit, dans le cadre de votre situation particulière, de vous opposer à tout moment à l'utilisation de vos données personnelles, établi dans le cadre des réglementations suivantes :

Traitement de données nécessaire à l'exécution de tâches d'intérêt public ou dans le cadre de l'exercice des contrôles investis par les autorités officielles.

Traitement des données nécessaire pour protéger les intérêts légitimes du contrôleur ou tierce-partie, tant que les intérêts ou droits et libertés de la personne concernée par la protection de ces informations personnelles n'est pas outrepassée, en particulier si la personne intéressée est un enfant.

Dans le cas d'une opposition de votre part, nous n'utiliserons plus vos informations personnelles, à moins que nous soyons dans la mesure de justifier de raisons légitimes et convaincantes pour les utilisations qui outrepasseraient vos intérêts, droits et libertés. Par ailleurs, si le traitement des données est nécessaire pour établir, exercer ou défendre des réclamations légales. Cela implique également la profilage basé sur ces renseignements. Votre droit fondamental d'être informé, de corriger ou supprimer vos données personnelles n'en est rien affecté.

11.6 Bases légales :

Lorsque l'objectif est l'exécution du contrat comme convenu avec vous ou la fourniture de service telle que l'avez souhaité, la base légale est l'Article 6 (1) f) DSGVO. Autrement, cette base légale est l'Article 6 (1) i) DSGVO, selon lequel nos intérêts légitimes reposent dans les objectifs exposés ci-dessus.

12. Clause de sauvegarde

Si l'une des bases légales de ces CGV était ou devenait nulle ou inopposable, la validité des autres dispositions ne s'en trouverait pas affectée. La disposition nulle ou inopposable serait alors remplacée par les dispositions légales applicables.

13. Clause de non-responsabilité

Notre responsabilité sur les prestations et sur la vente ci-dessus dépend uniquement des accords conclus dans les sections ci-dessus. Tous les droits qui ne sont pas expressément accordés, y compris des droits aux dommages et intérêts, quelle qu'en soit la raison juridique, y compris la violation d'obligations contractuelles, obligations pré-contractuelles et délictuelles sont exclus. Cela ne fait pas, pour autant qu'il y a une responsabilité légale obligatoire en cas de pré-négociation ou de négligence grave. La publication de nouveaux tarifs et catalogues rend les anciennes éditions caduques. SVB GmbH détient sans exception tous les droits sur le contenu, les textes, les graphiques et la disposition du catalogue et la page web www.svb-marine.fr. Toute forme de reproduction et de diffusion nécessite le consentement écrit de SVB. En outre, les droits de la propriété littéraire et artistique (Copyright Act) font.

14. Droit applicable

Les Conditions Générales et les contrats commerciaux entre vous et nous sont régies par le droit allemand. L'application de la Convention des Nations Unies sur les contrats internationaux d'achat et de vente de marchandises (du 11 août 1980, C.I.O. C.G.) est exclue. Lors de la publication de nouvelles listes de prix et catalogues, toutes les offres passées perdent leur validité.

15. Informations sur SVB

SVB Spezialversand für Yacht- & Bootszubehör GmbH
Gelsenkirchener Str. 25-27 / 28199 Brême, Allemagne
Téléphone : 01 85 14 98 11 / Fax 0049 (0)421 52790-40
E-Mail : info@svb-marine.fr
PDG / Fondateur : Thomas Stammann
Enregistré commercialement sous :
AG Brême HGB 18253
Identification TVA : DE 25191201
WEEE-Reg.-Nr. : DE 24170317

Brême, Février 2024

LES MEILLEURES MARQUES - LES MEILLEURS PARTENAIRES

SVB
1989



SHOPPING CHEZ SVB

Plus de 35 000 articles référencés. De l'électronique aux équipements de pont, du matériel de sécurité à un nouveau vernis, le magasin SVB est rempli d'équipements techniques sélectionnés par nos spécialistes.

Garantie : tous nos articles sont couverts par une garantie de 24 mois à l'exception des produits d'occasion ou de démonstration pour lesquels nous n'offrons pas de garantie.

Retour de marchandise : nos clients SVB ont la possibilité de renvoyer les articles dans un délai de 14 jours après la livraison. Les articles doivent être dans leur emballage d'origine, non utilisés et non ouverts. Le droit de retraction ne s'applique pas dans les cas suivants : la fourniture de biens confectionnés selon les spécifications du consommateur ou nettement personnalisés.

LIVRAISON, FRAIS DE PORT et PAIEMENT

SVB vous livre votre commande dans tous les coins du monde ou presque ! En règle générale, votre commande est livrée en France sous 3 jours ouvrables.

Colis standard France et EU (Les Canaries, Grèce, Croatie exclues) : les paquets jusqu'à 31 kg et 1,20 m de long sont expédiés par UPS ou DHL. Les frais sont de 8,95 € forfaitaires en France Métropolitaine.

Marchandises lourdes : les marchandises excédant un poids de 31 kg et une longueur de 1,20 m sont marquées par un symbole spécial. Les frais d'expédition de ces marchandises en France Métropolitaine sont calculés en ligne. Pour la Corse, merci de nous consulter.

Marchandises volumineuses : les marchandises ayant une longueur comprise entre 1,2 et 2,7 m sont marquées par un symbole spécial. Les frais d'expédition de ces marchandises en France Métropolitaine sont calculés dans votre panier en ligne.

Expédition hors EU : les frais d'expédition pour les pays hors EU seront calculés sur notre site internet. En fonction de vos nécessités, nous pouvons vous proposer différents transporteurs comme UPS ou DHL. Les marchandises livrées hors EU ne sont pas assujetties à la TVA.

Frais, douaniers, échéances et restrictions de livraison :

Nous n'avons aucune influence sur les délais de livraison des transporteurs et ne pouvons pas garantir le suivi total des envois. Veuillez noter que les envois internationaux vers certains pays font l'objet de restrictions de livraison. Vous êtes tenu de vous assurer que les produits que vous commandez sont en accord avec la loi en vigueur dans le pays de destination. SVB n'a aucune influence sur les droits de douane, taxes, imposition à l'importation, frais de stockage, ou tout autre frais supplémentaire généré par la commande et n'a pas la capacité de les estimer. Les frais supplémentaires sont à votre charge.

Paiement rapide et sécurisé : dans notre boutique en ligne, vous avez la possibilité de choisir entre plusieurs modalités de paiement : carte de crédit, PayPal, Amazon payments ou virement bancaire.

Tél. : +33 (0)1 85 14 98 11
Mail : info@svb-marine.fr
Web : www.svb-marine.fr

SVB GmbH
Gelsenkirchener Str. 25-27
28199 Brême | Allemagne



En cas de non distribution:
AUTORISATION 1244 A
99002 PARIS INTER
Ne pas écrire à cette adresse

DESTINEO CAT7
94 SCCE-A

29.02.2024

LA POSTE
CI 1005
N° 12 / 44 A



Poêle à
pétrole

~~108,95 €~~

69,95 €

Réf. 36545

